montemor-o-velho
MUNICÍPIO

2017



DOCUMENTOS

PRESTAÇÃO DE CONTAS

MONTEMOR-O-VELHO

Índice

Balanço 1

Demonstração de Resultados 6

Controlo Orçamental da Receita 8

Controlo Orçamental da Despesa 14

Execução do Plano Plurianual de Investimentos 20

Execução das Atividades Mais Relevantes 36

Execução das Grandes Opções do Plano 49

Fluxos de Caixa 73

Contas de Ordem 81

Operações de Tesouraria 83

Caracterização da Entidade 90

Notas ao Balanço e Demonstração de Resultados 93

Modificações do Orçamento da Receita 108

Modificações do Orçamento da Despesa 116

Modificações das Grandes Opções do Plano 125

Contratação Administrativa – Situação dos Contratos 150

Transferências Correntes Concedidas 159

Transferências de Capital Concedidas 167

Subsídios Concedidos 169

Transferências Correntes Obtidas 171

Transferências de Capital Obtidas 173

Empréstimos 175

Outras Dívidas a Terceiros 177

Relatório de Gestão 195

Norma de Controlo Interno..... 234

Resumo Diário de Tesouraria 252

Síntese das Reconciliações Bancárias..... 255

Balanço Social..... 272

Declaração de Responsabilidades..... 317

Certificação Legal de Contas e Parecer do Auditor Externo 322

montemor-o-velho
MUNICÍPIO



Balanço

2017 DOCUMENTOS
PRESTAÇÃO DE CONTAS
MONTEMOR-O-VELHO

Câmara Municipal de Montemor-o-Velho

BALANÇO — ANO : 2017

Código das Contas POCAL	ATIVO	Exercícios			
		2017			2016
		AB	AP	AL	AL
	Imobilizado				
	Bens de domínio público				
451	Terrenos e recursos naturais	16 319,34		16 319,34	16 319,34
452	Edifícios				
453	Outras construções e infra-estruturas	59 352 109,85	37 850 629,86	21 501 479,99	22 873 482,92
455	Bens do património histórico, artístico e cultural	8 022,81		8 022,81	8 022,81
459	Outros bens de domínio público				
445	Imobilizações em curso	13 310 896,78		13 310 896,78	13 263 269,26
448	Adiantamentos por conta de bens de domínio público				
		72 687 348,78	37 850 629,86	34 836 718,92	36 161 094,33
	Imobilizações incorpóreas				
431	Despesas de instalação				
432	Despesas de investigação e desenvolvimento				
433	Propriedade industrial e outros direitos				
443	Imobilizações em curso	270 848,27		270 848,27	270 848,27
449	Adiantamentos por conta de imobilizações incorpóreas				
		270 848,27	0,00	270 848,27	270 848,27
	Imobilizações Corpóreas				
421	Terrenos e recursos naturais	8 579 658,08		8 579 658,08	8 579 658,08
422	Edifícios e outras construções	71 006 672,78	24 650 126,86	46 356 545,92	48 655 036,43
423	Equipamento básico	3 143 450,96	1 630 839,15	1 512 611,81	1 279 917,70
424	Equipamento de transporte	2 051 759,33	1 567 344,78	484 414,55	421 076,86
425	Ferramentas e utensílios	1 623 255,78	1 361 238,90	262 016,88	449 982,63
426	Equipamento administrativo	1 661 541,56	1 470 532,91	191 008,65	161 011,49
427	Taras e vasilhame				
429	Outras imobilizações corpóreas	257 080,50	49 157,45	207 923,05	210 172,10
442	Imobilizações em curso	13 646 288,07		13 646 288,07	12 211 140,18
448	Adiantamentos por conta de imobilizações corpóreas				
		101 969 705,06	30 729 240,05	71 240 465,01	71 967 993,47
	Investimentos Financeiros				
411	Partes de capital	90 824,44	40 337,09	50 487,35	51 848,34
412	Obrigações e títulos de participação	792 837,93		792 837,93	792 837,93
414	Investimentos em imóveis	925 371,21		925 371,21	925 371,21
415	Outras aplicações financeiras				
441	Imobilizações em curso				
447	Adiantamentos por conta de investimentos financeiros				
		1 809 033,58	40 337,09	1 768 696,49	1 770 057,48
	Circulante				
	Existências				
36	Matérias-primas, subsidiárias e de consumo	227 606,59		227 606,59	210 222,41
35	Produtos e trabalhos em curso				
34	Subprodutos, desperdícios, resíduos e refugos				

Câmara Municipal de Montemor-o-Velho

BALANÇO — ANO : 2017

Código das Contas POCAL		Exercícios			
		2017			2016
		AB	AP	AL	AL
33	Produto acabados e intermédios				
32	Mercadorias	5 209,62		5 209,62	5 209,62
37	Adiantamentos por conta de compras				
		232 816,21	0,00	232 816,21	215 432,03
	Dívidas de terceiros - Médio e longo prazo (a)				
	Dívidas de terceiros - Curto prazo				
28	Empréstimos concedidos				
211	Clientes, c/c	234 674,02		234 674,02	253 467,29
212	Contribuintes, c/c	129 010,34		129 010,34	140 392,63
213	Utentes, c/c	5 424,53		5 424,53	6 135,35
218	Clientes, contribuintes e utentes de cobrança duvidosa	98 026,88	81 965,83	16 061,05	16 061,05
251	Devedores pela execução do orçamento				
229	Adiantamentos a fornecedores				
2619	Adiantamentos a fornecedores de imobilizado				22 185,76
24	Estado e outros entes públicos	78 486,21		78 486,21	77 486,44
264	Administração autárquica				
262 + 263 + 267 + 268	Outros devedores	3 659 823,83		3 659 823,83	1 593 294,69
		4 205 445,61	81 965,83	4 123 479,98	2 109 023,21
	Títulos negociáveis				
151	Acções				
152	Obrigações e títulos de participação				
153	Títulos de dívida pública				
159	Outros títulos				
18	Outras aplicações de tesouraria				
		0,00		0,00	0,00
	Depósitos em instituições financeiras e caixa				
12	Depósitos em instituições financeiras	2 269 786,13		2 269 786,13	3 467 739,18
11	Caixa	2 223,01		2 223,01	823,56
		2 272 009,14		2 272 009,14	3 468 562,74
	Acréscimos e diferimentos				
271	Acréscimos de proveitos	3 987 343,70		3 987 343,70	3 845 157,33
272	Custos diferidos	12 497,98		12 497,98	13 304,57
		3 999 841,68		3 999 841,68	3 858 461,90
	Total de amortizações		68 579 869,91		
	Total de provisões		122 302,72		
	Total do activo	187 447 048,33	68 702 172,63	118 744 875,70	119 821 473,43

Câmara Municipal de Montemor-o-Velho

BALANÇO — ANO : 2017

Código das Contas POCAL	FUNDOS PRÓPRIOS E PASSIVO	Exercícios 2017	2016
	Fundos próprios		
51	**Património**	71 796 611,05	71 796 611,05
55	**Ajustamento de partes de capital em empresas**		
56	**Reservas de reavaliação**		
	Reservas		
571	Reservas legais	305 988,63	305 988,63
572	Reservas estatutárias		
573	Reservas contratuais		
574	Reservas livres		
575	Subsídios	1 006 907,98	1 006 907,98
576	Doações		
577	Reservas decorrentes de transferência de activos		
59	Resultado transitados	-3 439 336,31	-4 359 157,14
88	Resultado líquido do exercício	962 799,38	894 303,09
		70 632 968,73	69 644 651,61
	Passivo		
292	**Provisões para riscos e encargos**	1 339 460,26	1 276 326,60
		1 339 460,26	1 276 326,60
	Dívidas a terceiros - Médio e longo prazo (a)		
2312	Dívidas a instituições de crédito	12 233 657,54	15 299 281,11
268126	Fundo de Apoio Municipal m/l prazo	339 785,93	453 048,93
		12 573 443,47	15 752 330,04
	Dívidas a terceiros - Curto prazo		
2311	Empréstimos de curto prazo		
269	Adiantamentos por conta de vendas		
221	Fornecedores, c/c	219 119,34	380 082,61
228	Fornecedores - Facturas em recepção e conferência	188 833,09	143 759,48
252	Credores pela execução do orçamento		
217	Clientes e utentes c/ cauções		
219	Adiantamentos de clientes, contribuintes e utentes		
2611	Fornecedores de imobilizado, c/c	480 583,08	483 227,51
24	Estado e outros entes públicos	159 102,07	157 312,19
264	Administração autárquica		
262 + 263 + 267 + 268	Outros credores	305 957,55	341 956,72
23129	Dívidas a instituições de crédito - exigível CP	3 748 371,86	2 739 604,47
2618	Fornecedores imobilizado - Fact. Rec. Conferência	11 083,94	22 180,36
		5 113 030,93	4 248 103,34
	Acréscimos e diferimentos		
273	Acréscimos de custos	774 578,72	588 327,91

Câmara Municipal de Montemor-o-Velho

BALANÇO — ANO : 2017

Código das Contas POCAL	FUNDOS PRÓPRIOS E PASSIVO	Exercícios 2017	2016
274	Proveitos diferidos	28 311 393,59	28 311 733,84
		29 085 972,31	28 900 061,75
	Total dos fundos próprios e do passivo	118 744 875,70	119 821 473,43

ORGÃO EXECUTIVO

Em ... de ... de .....

.....

ORGÃO DELIBERATIVO

Em ... de ... de .....

.....

montemor-o-velho
MUNICÍPIO



Demonstração de Resultados

2017 DOCUMENTOS
PRESTAÇÃO DE CONTAS
MONTEMOR-O-VELHO

Câmara Municipal de Montemor-o-Velho

Demonstração de resultados

ANO : 2017

Código das Contas POCAL		Exercícios			
		2017		2016	
	Custos e Perdas				
61	Custos das mercadorias vendidas e das matérias consumidas:				
	Mercadorias	50 974,95		123 556,82	
	Matérias	330 795,45	381 770,40	318 357,06	441 913,88
62	Fornecimentos e serviços externos	5 628 004,85		4 620 717,32	
	Custos com o pessoal:				
641+642	Remunerações	3 186 443,08		3 121 024,12	
643 a 648	Encargos sociais	838 686,63	9 653 134,36	850 019,15	8 591 760,59
63	Transf. e subsídios correntes concedidos e prestações sociais	624 460,18	624 460,18	766 637,10	766 637,10
66	Amortizações do exercício	6 439 217,99		6 292 377,94	
67	Provisões do exercício	63 133,57	6 502 351,56	0,00	6 292 377,94
65	Outros custos e perdas operacionais	35 573,88	35 573,88	31 156,81	31 156,81
	(A)		17 197 290,38		16 123 846,12
68	Custos e perdas financeiras	325 683,85	325 683,85	398 156,57	398 156,57
	(C)		17 522 974,23		16 522 002,69
69	Custos e perdas extraordinárias	326 103,71	326 103,71	771 391,25	771 391,25
	(E)		17 849 077,94		17 293 393,94
88	Resultado líquido do exercício	0,00	962 799,38	0,00	894 303,09
			18 811 877,32		18 187 697,03
	Proveitos e Ganhos				
	Vendas e prestações de serviços:				
7111	Vendas de mercadorias	10,00		38,68	
7112+7113	Vendas de produtos	1 415 424,14		1 373 088,87	
712	Prestações de serviços	46 412,55	1 461 846,69	49 544,35	1 422 671,90
72	Impostos e taxas	5 839 577,74		5 339 643,58	
	Variação da produção	0,00		0,00	
75	Trabalhos para a própria entidade	0,00		0,00	
73	Proveitos suplementares	182 907,92		142 063,76	
74	Transferências e subsídios obtidos	8 317 827,41		8 029 065,10	
76	Outros proveitos e ganhos operacionais	32,28	14 140 345,35	16,23	13 510 788,68
	(B)		15 602 192,04		14 933 460,58
78	Proveitos e ganhos financeiros	716 654,40	716 654,40	744 140,34	744 140,34
	(D)		16 318 846,44		15 677 600,92
79	Proveitos e ganhos extraordinários	2 493 030,88	2 493 030,88	2 510 096,11	2 510 096,11
	(F)		18 811 877,32		18 187 697,03

Resumo:

Resultados operacionais: (B)-(A):	-1 595 098,34	-1 190 385,54
Resultados financeiros: (D-B)-(C-A):	390 970,55	345 983,77
Resultados correntes: (D)-(C):	-1 204 127,79	-844 401,77
Resultados líquido do exercício: (F)-(E)	962 799,38	894 303,09

Orgão Executivo	Orgão Deliberativo
Em ... de ..... de	Em ... de ..... de .....
.....	.....

montemor-o-velho
MUNICÍPIO



Controlo Orçamental da Receita

Controlo Orçamental - Receita

Ano: 2017

Câmara Municipal de Montemor-o-Velho

(designação da autarquia local)

(unidade: €

Classif. Económica da Receita		Previsões Corrigida	Rec. por Cobrar no Início do ano	Receitas Liquidadas	Liquidações Anuladas	Rec. Cobradas Brutas	Reembolsos e Rest. Emitidos	Reembolsos e Rest. Pagos	Receita Cobrada Líquida	Rec. p/ Cobrar no final do Ano	Grau Exec. da Receita
Classif.	Designação										
01	Impostos directos	3 798 789,10	0,00	3 905 478,33	0,00	3 905 478,33	0,00	0,00	3 905 478,33	0,00	102,809
0102	Outros	3 798 789,10	0,00	3 905 478,33	0,00	3 905 478,33	0,00	0,00	3 905 478,33	0,00	102,809
010202	Imposto municipal sobre imóveis	2 778 041,71	0,00	2 735 369,14	0,00	2 735 369,14	0,00	0,00	2 735 369,14	0,00	98,464
010203	Imposto único de circulação	508 500,00	0,00	526 688,57	0,00	526 688,57	0,00	0,00	526 688,57	0,00	103,577
010204	Imposto municipal sobre transm. onerosas imóveis	347 047,39	0,00	467 565,93	0,00	467 565,93	0,00	0,00	467 565,93	0,00	134,727
010205	Derrama	165 100,00	0,00	175 834,05	0,00	175 834,05	0,00	0,00	175 834,05	0,00	106,502
010299	Impostos directos diversos	100,00	0,00	20,84	0,00	20,84	0,00	0,00	20,84	0,00	20,840
02	Impostos indirectos	57 800,00	43 681,05	66 664,83	0,00	64 155,16	5,00	5,00	64 150,16	46 190,72	110,986
0202	Outros	57 800,00	43 681,05	66 664,83	0,00	64 155,16	5,00	5,00	64 150,16	46 190,72	110,986
020206	Impostos indirectos específicos das autarq.locais	57 800,00	43 681,05	66 664,83	0,00	64 155,16	5,00	5,00	64 150,16	46 190,72	110,986
02020601	Mercados e feiras	5 000,00	0,00	4 610,48	0,00	4 610,48	0,00	0,00	4 610,48	0,00	92,210
02020602	Loteamentos e obras	100,00	0,00	0,00	0,00	0,00	0,00	0,00	0,00	0,00	0,000
02020603	Ocupação da via pública	2 700,00	13 534,50	1 229,78	0,00	1 229,78	0,00	0,00	1 229,78	13 534,50	45,547
02020605	Publicidade	1 500,00	22 388,80	1 055,25	0,00	1 055,25	0,00	0,00	1 055,25	22 388,80	70,350
02020606	Saneamento	45 000,00	7 422,95	54 427,06	0,00	51 829,48	0,00	0,00	51 829,48	10 020,53	115,177
02020699	Outros	3 500,00	335,00	5 342,26	0,00	5 430,17	5,00	5,00	5 425,17	247,09	155,005
0202069901	Taxa municipal de direitos de passagem	100,00	0,00	0,00	0,00	0,00	0,00	0,00	0,00	0,00	0,000
0202069902	Taxa de depósito da ficha técnica da habitação	100,00	0,00	0,00	0,00	0,00	0,00	0,00	0,00	0,00	0,000
0202069999	Outros	3 300,00	335,00	5 342,26	0,00	5 430,17	5,00	5,00	5 425,17	247,09	164,399
04	Taxas, multas e outras penalidades	1 592 900,00	166 998,52	1 590 892,13	0,00	1 604 784,09	3 121,41	3 121,41	1 601 662,68	153 108,56	100,550
0401	Taxas	1 573 000,00	166 998,52	1 583 612,81	0,00	1 597 504,57	3 121,41	3 121,41	1 594 383,16	153 108,56	101,359
040123	Taxas específicas das autarquias locais	1 573 000,00	166 998,52	1 583 612,81	0,00	1 597 504,57	3 121,41	3 121,41	1 594 383,16	153 108,56	101,359
04012301	Mercados e feiras	73 800,00	5 095,27	74 193,31	0,00	74 193,31	20,00	20,00	74 173,31	5 095,27	100,506
04012302	Loteamentos e obras	107 400,00	0,00	128 229,62	0,00	128 229,62	418,33	418,33	127 811,29	0,00	119,005
04012303	Ocupação da via pública	3 000,00	0,00	4 556,93	0,00	4 556,93	0,00	0,00	4 556,93	0,00	151,898
04012305	Caça, uso e porte de arma	100,00	0,00	0,00	0,00	0,00	0,00	0,00	0,00	0,00	0,000
04012306	Saneamento	585 000,00	64 393,73	563 486,94	0,00	562 755,36	2 670,56	2 670,56	560 084,80	65 125,31	94,132
04012308	Lixos	603 000,00	61 777,20	590 956,54	0,00	595 320,34	0,00	0,00	595 320,34	57 413,40	98,726
04012309	Piscina Municipal	120 000,00	19 566,75	137 859,52	0,00	147 443,52	0,00	0,00	147 443,52	9 982,75	122,870
04012399	Outras	70 700,00	16 165,57	84 329,75	0,00	85 005,49	12,52	12,52	84 992,97	15 489,83	120,216
0401239901	Taxa de depósito da ficha técnica da habitação	100,00	0,00	0,00	0,00	0,00	0,00	0,00	0,00	0,00	0,000
0401239902	Taxa pela emissão do certificado de registo	100,00	0,00	0,00	0,00	0,00	0,00	0,00	0,00	0,00	0,000
0401239999	Outras	70 500,00	16 165,57	84 329,75	0,00	85 005,49	12,52	12,52	84 992,97	15 489,83	120,557
0402	Multas e outras penalidades	19 900,00	0,00	7 279,52	0,00	7 279,52	0,00	0,00	7 279,52	0,00	36,581
040201	Juros de mora	900,00	0,00	502,93	0,00	502,93	0,00	0,00	502,93	0,00	55,881
040202	Juros compensatórios	100,00	0,00	0,00	0,00	0,00	0,00	0,00	0,00	0,00	0,000
040204	Coimas e penalidades por contra-ordenações	14 900,00	0,00	5 842,88	0,00	5 842,88	0,00	0,00	5 842,88	0,00	39,214
040299	Multas e penalidades diversas	4 000,00	0,00	933,71	0,00	933,71	0,00	0,00	933,71	0,00	23,343
04029901	Multas	100,00	0,00	0,00	0,00	0,00	0,00	0,00	0,00	0,00	0,000
04029902	Taxas de relaxe	3 800,00	0,00	933,71	0,00	933,71	0,00	0,00	933,71	0,00	24,571

2017 DOCUMENTOS PRESTAÇÃO DE CONTAS
MONTEMOR-O-VELHO

Controlo Orçamental - Receita

Ano: 2017

Câmara Municipal de Montemor-o-Velho

(designação da autarquia local)

(unidade: €

Classif. Económica da Receita		Previsões Corrigida	Rec. por Cobrar no Início do ano	Receitas Liquidadas	Liquidações Anuladas	Rec. Cobradas Brutas	Reembolsos e Rest. Emitidos	Reembolsos e Rest. Pagos	Receita Cobrada Líquida	Rec. p/ Cobrar no final do Ano	Grau Exec. da Receita
Classif.	Designação										
04029999	Outras	100,00	0,00	0,00	0,00	0,00	0,00	0,00	0,00	0,00	0,000
05	Rendimentos da propriedade	28 800,00	0,00	20 877,80	0,00	20 877,80	0,00	0,00	20 877,80	0,00	78,488
0502	Juros-Sociedades financeiras	400,00	0,00	0,00	0,00	0,00	0,00	0,00	0,00	0,00	0,000
050201	Bancos e outras instituições financeiras	400,00	0,00	0,00	0,00	0,00	0,00	0,00	0,00	0,00	0,000
0507	Dividend.partic.lucros socied.quase-soc.não financ.	25 000,00	0,00	20 236,30	0,00	20 236,30	0,00	0,00	20 236,30	0,00	80,945
050702	Empresas públicas municipais e intermunicipais	25 000,00	0,00	20 236,30	0,00	20 236,30	0,00	0,00	20 236,30	0,00	80,945
0509	Participações nos lucros de administ. públicas	100,00	0,00	641,50	0,00	641,50	0,00	0,00	641,50	0,00	641,500
050999	Outras	100,00	0,00	641,50	0,00	641,50	0,00	0,00	641,50	0,00	641,500
0510	Rendas	1 100,00	0,00	0,00	0,00	0,00	0,00	0,00	0,00	0,00	0,000
051004	Edifícios	100,00	0,00	0,00	0,00	0,00	0,00	0,00	0,00	0,00	0,000
051005	Bens de domínio público	100,00	0,00	0,00	0,00	0,00	0,00	0,00	0,00	0,00	0,000
051099	Outros	900,00	0,00	0,00	0,00	0,00	0,00	0,00	0,00	0,00	0,000
06	Transferências correntes	7 598 031,00	4 024 673,01	7 562 853,41	4 104 647,00	7 482 879,42	0,00	0,00	7 482 879,42	0,00	98,484
0603	Administração central	7 578 131,00	4 024 673,01	7 513 853,41	4 104 647,00	7 433 879,42	0,00	0,00	7 433 879,42	0,00	98,096
060301	Estado	7 557 131,00	4 024 673,01	7 480 881,92	4 104 647,00	7 400 907,93	0,00	0,00	7 400 907,93	0,00	97,933
06030101	Fundo de Equilíbrio Financeiro	6 045 993,00	3 760 078,01	6 045 993,00	3 840 052,00	5 988 019,01	0,00	0,00	5 988 019,01	0,00	98,877
06030102	Fundo Social Municipal	396 891,00	264 595,00	396 891,00	264 595,00	396 891,00	0,00	0,00	396 891,00	0,00	100,000
06030103	Participação liq no IRS	727 247,00	0,00	727 247,00	0,00	727 247,00	0,00	0,00	727 247,00	0,00	100,000
06030199	Outras	387 000,00	0,00	310 750,92	0,00	310 750,92	0,00	0,00	310 750,92	0,00	80,297
060306	Estado-Particip comunit.projectos co-financiados	100,00	0,00	13 638,17	0,00	13 638,17	0,00	0,00	13 638,17	0,00	13638,170
060307	Serviços e fundos autónomos	100,00	0,00	0,00	0,00	0,00	0,00	0,00	0,00	0,00	0,000
060309	Serv.fund.autón -Subsist.prot.famil.polit.act.EFP	20 800,00	0,00	19 333,32	0,00	19 333,32	0,00	0,00	19 333,32	0,00	92,949
0605	Administração local	100,00	0,00	0,00	0,00	0,00	0,00	0,00	0,00	0,00	0,000
060501	Continente	100,00	0,00	0,00	0,00	0,00	0,00	0,00	0,00	0,00	0,000
0607	Instituições sem fins lucrativos	19 800,00	0,00	49 000,00	0,00	49 000,00	0,00	0,00	49 000,00	0,00	247,475
060701	Instituições sem fins lucrativos	19 800,00	0,00	49 000,00	0,00	49 000,00	0,00	0,00	49 000,00	0,00	247,475
07	Venda de bens e serviços correntes	2 183 800,00	237 029,24	2 241 701,59	0,00	2 281 485,23	2 088,41	2 088,41	2 259 396,82	217 245,80	103,462
0701	Venda de bens	1 425 900,00	228 183,36	1 495 718,98	0,00	1 514 791,60	2 088,41	2 088,41	1 512 703,39	209 090,54	106,088
070101	Material de escritório	100,00	0,00	0,00	0,00	0,00	0,00	0,00	0,00	0,00	0,000
070102	Livros e documentação técnica	100,00	0,00	0,00	0,00	0,00	0,00	0,00	0,00	0,00	0,000
070103	Publicações e impressos	200,00	0,00	0,00	0,00	0,00	0,00	0,00	0,00	0,00	0,000
070105	Bens inutilizados	100,00	0,00	0,00	0,00	0,00	0,00	0,00	0,00	0,00	0,000
070110	Desperdícios, resíduos e refugos	100,00	0,00	0,00	0,00	0,00	0,00	0,00	0,00	0,00	0,000
07011001	Sucata	100,00	0,00	0,00	0,00	0,00	0,00	0,00	0,00	0,00	0,000
070111	Produtos acabados e intermédios	1 425 000,00	228 183,36	1 495 540,19	0,00	1 514 613,01	2 088,41	2 088,41	1 512 524,60	209 090,54	106,142
07011102	Outros - Água (a partir de 2011)	1 425 000,00	228 183,36	1 495 540,19	0,00	1 514 613,01	2 088,41	2 088,41	1 512 524,60	209 090,54	106,142
070199	Outros	300,00	0,00	178,79	0,00	178,79	0,00	0,00	178,79	0,00	59,597
0702	Serviços	61 600,00	8 103,63	50 206,01	0,00	50 916,83	0,00	0,00	50 916,83	7 392,81	82,657
070201	Aluguer de espaços e equipamentos	100,00	0,00	0,00	0,00	0,00	0,00	0,00	0,00	0,00	0,000
070203	Vistorias e ensaios	100,00	0,00	0,00	0,00	0,00	0,00	0,00	0,00	0,00	0,000

2017 DOCUMENTOS PRESTAÇÃO DE CONTAS
MONTEMOR-O-VELHO

Controlo Orçamental - Receita

Ano: 2017

Câmara Municipal de Montemor-o-Velho

(designação da autarquia local)

(unidade: €

Classif. Económica da Receita		Previsões Corrigida	Rec. por Cobrar no Início do ano	Receitas Liquidadas	Liquidações Anuladas	Rec. Cobradas Brutas	Reembolsos e Rest. Emitidos	Reembolsos e Rest. Pagos	Receita Cobrada Líquida	Rec. p/ Cobrar no final do Ano	Grau Exec. da Receita
Classif.	Designação										
070206	Reparações	100,00	0,00	0,00	0,00	0,00	0,00	0,00	0,00	0,00	0,000
070208	Serv.sociais,recreativos,culturais e de desporto	23 400,00	6 132,75	20 640,87	0,00	21 285,87	0,00	0,00	21 285,87	5 507,75	90,880
07020801	Serviços sociais	100,00	0,00	0,00	0,00	0,00	0,00	0,00	0,00	0,00	0,000
07020802	Serviços recreativos	100,00	0,00	0,00	0,00	0,00	0,00	0,00	0,00	0,00	0,000
0702080202	Outros	100,00	0,00	0,00	0,00	0,00	0,00	0,00	0,00	0,00	0,000
07020803	Serviços culturais	100,00	0,00	0,00	0,00	0,00	0,00	0,00	0,00	0,00	0,000
0702080302	Outros	100,00	0,00	0,00	0,00	0,00	0,00	0,00	0,00	0,00	0,000
07020804	Serviços desportivos	23 100,00	6 132,75	20 640,87	0,00	21 285,87	0,00	0,00	21 285,87	5 507,75	92,080
070209	Serviços específicos das autarquias	37 700,00	1 970,88	29 564,52	0,00	29 650,34	0,00	0,00	29 650,34	1 885,06	78,648
07020901	Saneamento	100,00	0,00	684,82	0,00	684,82	0,00	0,00	684,82	0,00	684,820
07020902	Resíduos sólidos	100,00	0,00	0,00	0,00	0,00	0,00	0,00	0,00	0,00	0,000
07020903	Transportes colectivos de pessoas e mercadorias	200,00	1 894,98	0,00	0,00	0,00	0,00	0,00	0,00	1 894,98	0,000
0702090303	Transportes de pessoas e mercadorias	100,00	1 894,98	0,00	0,00	0,00	0,00	0,00	0,00	1 894,98	0,000
0702090399	Outros	100,00	0,00	0,00	0,00	0,00	0,00	0,00	0,00	0,00	0,000
07020904	Trabalhos por conta de particulares	30 000,00	75,90	20 357,47	0,00	20 443,29	0,00	0,00	20 443,29	-9,92	68,144
07020905	Cemitérios	2 200,00	0,00	2 478,30	0,00	2 478,30	0,00	0,00	2 478,30	0,00	112,650
07020906	Mercados e feiras	4 700,00	0,00	4 910,00	0,00	4 910,00	0,00	0,00	4 910,00	0,00	104,468
07020907	Parques de estacionamento	100,00	0,00	0,00	0,00	0,00	0,00	0,00	0,00	0,00	0,000
07020908	Parques de campismo	100,00	0,00	0,00	0,00	0,00	0,00	0,00	0,00	0,00	0,000
07020999	Outros	200,00	0,00	1 134,13	0,00	1 134,13	0,00	0,00	1 134,13	0,00	567,065
070299	Outros	200,00	0,00	0,62	0,00	0,62	0,00	0,00	0,62	0,00	0,310
07029902	Encargos de cobrança de receitas	100,00	0,00	0,00	0,00	0,00	0,00	0,00	0,00	0,00	0,000
07029999	Outros	100,00	0,00	0,62	0,00	0,62	0,00	0,00	0,62	0,00	0,620
0703	Rendas	698 300,00	782,25	695 776,80	0,00	695 776,80	0,00	0,00	695 776,80	782,25	99,625
070301	Habitações	100,00	0,00	0,00	0,00	0,00	0,00	0,00	0,00	0,00	0,000
070302	Edifícios	8 300,00	782,25	3 600,00	0,00	3 600,00	0,00	0,00	3 600,00	782,25	43,373
070399	Outras	687 900,00	0,00	692 176,80	0,00	692 176,80	0,00	0,00	692 176,80	0,00	100,622
08	Outras receitas correntes	3 521 212,00	0,00	183 815,47	0,00	183 815,47	45,32	45,32	183 770,15	0,00	5,219
0801	Outras	3 521 212,00	0,00	183 815,47	0,00	183 815,47	45,32	45,32	183 770,15	0,00	5,219
080199	Outras	3 521 212,00	0,00	183 815,47	0,00	183 815,47	45,32	45,32	183 770,15	0,00	5,219
08019901	Indemniz por deterior,roubo extravio bens patrim	100,00	0,00	12,61	0,00	12,61	0,00	0,00	12,61	0,00	12,610
08019902	Indem.estrag.prov.outrem viat.outr.equip.aut.local	1 200,00	0,00	888,04	0,00	888,04	0,00	0,00	888,04	0,00	74,003
08019903	IVA reembolsado	71 000,00	0,00	0,00	0,00	0,00	0,00	0,00	0,00	0,00	0,000
08019904	IVA inversão da liquidação	100,00	0,00	0,00	0,00	0,00	0,00	0,00	0,00	0,00	0,000
08019999	Diversas	3 448 812,00	0,00	182 914,82	0,00	182 914,82	45,32	45,32	182 869,50	0,00	5,302
09	Venda de bens de investimento	44 300,00	301 579,80	210 172,50	0,00	210 172,50	62 496,00	62 496,00	147 676,50	301 579,80	333,356
0901	Terrenos	43 300,00	299 279,80	210 172,50	0,00	210 172,50	62 496,00	62 496,00	147 676,50	299 279,80	341,054
090101	Sociedades e quase-sociedades não financeiras	43 100,00	299 279,80	210 172,50	0,00	210 172,50	62 496,00	62 496,00	147 676,50	299 279,80	342,637
090102	Sociedades financeiras	100,00	0,00	0,00	0,00	0,00	0,00	0,00	0,00	0,00	0,000
090110	Famílias	100,00	0,00	0,00	0,00	0,00	0,00	0,00	0,00	0,00	0,000

2017 DOCUMENTOS PRESTAÇÃO DE CONTAS
MONTEMOR-O-VELHO

Controlo Orçamental - Receita

Ano: 2017

Câmara Municipal de Montemor-o-Velho

(designação da autarquia local)

(unidade: €

Classif. Económica da Receita		Previsões Corrigida	Rec. por Cobrar no Início do ano	Receitas Liquidadas	Liquidações Anuladas	Rec. Cobradas Brutas	Reembolsos e Rest. Emitidos	Reembolsos e Rest. Pagos	Receita Cobrada Líquida	Rec. p/ Cobrar no final do Ano	Grau Exec. da Receita
Classif.	Designação										
0902	Habitações	100,00	0,00	0,00	0,00	0,00	0,00	0,00	0,00	0,00	0,000
090210	Famílias	100,00	0,00	0,00	0,00	0,00	0,00	0,00	0,00	0,00	0,000
0903	Edifícios	300,00	2 300,00	0,00	0,00	0,00	0,00	0,00	0,00	2 300,00	0,000
090301	Sociedades e quase-sociedades não financeiras	100,00	2 300,00	0,00	0,00	0,00	0,00	0,00	0,00	2 300,00	0,000
090302	Sociedades financeiras	100,00	0,00	0,00	0,00	0,00	0,00	0,00	0,00	0,00	0,000
090310	Famílias	100,00	0,00	0,00	0,00	0,00	0,00	0,00	0,00	0,00	0,000
0904	Outros bens de investimento	600,00	0,00	0,00	0,00	0,00	0,00	0,00	0,00	0,00	0,000
090401	Sociedades e quase-sociedades não financeiras	300,00	0,00	0,00	0,00	0,00	0,00	0,00	0,00	0,00	0,000
09040101	Equipamento de transporte	100,00	0,00	0,00	0,00	0,00	0,00	0,00	0,00	0,00	0,000
09040102	Maquinaria e equipamento	100,00	0,00	0,00	0,00	0,00	0,00	0,00	0,00	0,00	0,000
09040103	Outros	100,00	0,00	0,00	0,00	0,00	0,00	0,00	0,00	0,00	0,000
090410	Famílias	300,00	0,00	0,00	0,00	0,00	0,00	0,00	0,00	0,00	0,000
09041001	Equipamento de transporte	100,00	0,00	0,00	0,00	0,00	0,00	0,00	0,00	0,00	0,000
09041002	Maquinaria e equipamento	100,00	0,00	0,00	0,00	0,00	0,00	0,00	0,00	0,00	0,000
09041003	Outros	100,00	0,00	0,00	0,00	0,00	0,00	0,00	0,00	0,00	0,000
10	Transferências de capital	1 192 477,00	1 800 594,08	2 991 942,45	426 675,00	1 005 387,30	0,00	0,00	1 005 387,30	3 380 474,23	84,311
1003	Administração central	1 192 277,00	1 800 594,08	2 988 942,45	426 675,00	982 387,30	0,00	0,00	982 387,30	3 380 474,23	82,396
100301	Estado	671 877,00	506 648,99	678 419,00	426 675,00	758 392,99	0,00	0,00	758 392,99	0,00	112,877
10030101	Fundo de Equilíbrio Financeiro	671 777,00	506 648,99	671 777,00	426 675,00	751 750,99	0,00	0,00	751 750,99	0,00	111,905
10030199	Outras	100,00	0,00	6 642,00	0,00	6 642,00	0,00	0,00	6 642,00	0,00	6642,000
100307	Estado-Particip.comunitária project.co-financiados	520 400,00	1 293 945,09	2 290 523,45	0,00	223 994,31	0,00	0,00	223 994,31	3 380 474,23	43,043
10030799	Outras	520 400,00	1 293 945,09	2 290 523,45	0,00	223 994,31	0,00	0,00	223 994,31	3 380 474,23	43,043
1005	Administração local	100,00	0,00	0,00	0,00	0,00	0,00	0,00	0,00	0,00	0,000
100501	Continente	100,00	0,00	0,00	0,00	0,00	0,00	0,00	0,00	0,00	0,000
1007	Instituições sem fins lucrativos	100,00	0,00	23 000,00	0,00	23 000,00	0,00	0,00	23 000,00	0,00	23000,000
100701	Instituições sem fins lucrativos	100,00	0,00	23 000,00	0,00	23 000,00	0,00	0,00	23 000,00	0,00	23000,000
12	Passivos financeiros	,00	0,00	0,00	0,00	0,00	0,00	0,00	0,00	0,00	0,000
1208	Empréstimos a médio e longo prazos	,00	0,00	0,00	0,00	0,00	0,00	0,00	0,00	0,00	0,000
120802	Sociedades financeiras	,00	0,00	0,00	0,00	0,00	0,00	0,00	0,00	0,00	0,000
13	Outras receitas de capital	1 000,00	47 801,00	0,00	0,00	0,00	0,00	0,00	0,00	47 801,00	0,000
1301	Outras	1 000,00	47 801,00	0,00	0,00	0,00	0,00	0,00	0,00	47 801,00	0,000
130101	Indemnizações	100,00	47 801,00	0,00	0,00	0,00	0,00	0,00	0,00	47 801,00	0,000
130199	Outras	900,00	0,00	0,00	0,00	0,00	0,00	0,00	0,00	0,00	0,000
15	Reposições não abatidas nos pagamentos	1 000,00	212,14	6 211,78	0,00	5 932,21	0,00	0,00	5 932,21	491,69	593,221
1501	Reposições não abatidas nos pagamentos	1 000,00	212,14	6 211,78	0,00	5 932,21	0,00	0,00	5 932,21	491,69	593,221
150101	Reposições não abatidas nos pagamentos	1 000,00	212,14	6 211,78	0,00	5 932,21	0,00	0,00	5 932,21	491,69	593,221
	Total Receitas Correntes	**18 779 132,10**	**4 472 381,82**	**15 572 283,56**	**4 104 647,00**	**15 523 475,50**	**5 280,14**	**5 280,14**	**15 518 215,36**	**496 542,88**	**82,635**
	Total Receitas de Capital	**1 237 777,00**	**2 149 974,68**	**3 282 114,95**	**426 675,00**	**1 215 559,80**	**62 496,00**	**62 496,00**	**1 153 063,80**	**3 709 854,83**	**93,156**
	Total de Reposições Não Abatidas	**1 000,00**	**212,14**	**6 211,78**	**0,00**	**5 932,21**	**0,00**	**0,00**	**5 932,21**	**491,69**	**593,221**
	Total das Receitas Orçamentais	**20 017 909,10**	**6 622 568,64**	**18 780 610,27**	**4 531 322,00**	**16 744 967,51**	**67 756,14**	**67 756,14**	**16 677 211,37**	**4 126 889,40**	**83,311**
16	Saldo da gerência anterior	3 284 375,06	0,00	3 284 375,06	0,00	3 284 375,06	0,00	0,00	3 284 375,06	0,00	100,000

2017 DOCUMENTOS PRESTAÇÃO DE CONTAS MONTEMOR-O-VELHO

12

Controlo Orçamental - Receita

Ano: 2017

Câmara Municipal de Montemor-o-Velho

(designação da autarquia local)

(unidade: €

Classif. Económica da Receita		Previsões Corrigida	Rec. por Cobrar no início do ano	Receitas Liquidadas	Liquidações Anuladas	Rec. Cobradas Brutas	Reembolsos e Rest. Emitidos	Reembolsos e Rest. Pagos	Receita Cobrada Líquida	Rec. p/ Cobrar no final do Ano	Grau Exec. da Receita
Classif.	Designação										
1601	Saldo orçamental	3 284 375,08	0,00	3 284 375,08	0,00	3 284 375,08	0,00	0,00	3 284 375,08	0,00	100,000
160101	Na posse do serviço	3 284 375,08	0,00	3 284 375,08	0,00	3 284 375,08	0,00	0,00	3 284 375,08	0,00	100,000
	Total Saldo de Gerência Anterior	3 284 375,08	0,00	3 284 375,08	0,00	3 284 375,08	0,00	0,00	3 284 375,08	0,00	100,000
	Total Geral	23 382 284,16	6 622 568,64	22 064 985,33	4 531 322,00	29 029 342,57	67 756,14	67 756,14	19 981 586,43	4 128 889,40	85,654

ORGÃO EXECUTIVO

Em .... de ..... de .....

.....

ORGÃO DELIBERATIVO

Em .... de ..... de .....

.....

montemor-o-velho
MUNICÍPIO



Controlo Orçamental da Despesa

2017 DOCUMENTOS
PRESTAÇÃO DE CONTAS
MONTEMOR-O-VELHO

Controlo Orçamental - Despesa

Ano: 2017

Câmara Municipal de Montemor-o-Velho

(designação da autarquia local)

(unidade: €)

Classif. Económica Despesa		Dotações corrigidas	Compromissos assumidos			Despesas Pagas			Diferenças			Grau de Execução Orçamental da Despesa
Código	Designação		Exercício	Exercícios futuros	Total	Exercício corrente	Exercícios anteriores	Total	Dotação não comprometida	Saldo	Compromissos por pagar	
01	Assembleia Municipal	24 400,00	20 756,39	0,00	20 756,39	20 667,71	88,68	20 756,39	3 643,61	3 643,61	0,00	85,067
01 01	Despesas com o pessoal	23 000,00	20 645,69	0,00	20 645,69	20 577,01	68,68	20 645,69	2 354,31	2 354,31	0,00	89,764
01 0102	Abonos variáveis ou eventuais	23 000,00	20 645,69	0,00	20 645,69	20 577,01	68,68	20 645,69	2 354,31	2 354,31	0,00	89,764
01 010204	Ajudas de custo	1 000,00	235,49	0,00	235,49	235,49	0,00	235,49	764,51	764,51	0,00	23,549
01 010213	Outros suplementos e prémios	22 000,00	20 410,20	0,00	20 410,20	20 341,52	68,68	20 410,20	1 589,80	1 589,80	0,00	92,774
01 01021302	Outros	22 000,00	20 410,20	0,00	20 410,20	20 341,52	68,68	20 410,20	1 589,80	1 589,80	0,00	92,774
01 02	Aquisição de bens e serviços	1 400,00	110,70	0,00	110,70	110,70	0,00	110,70	1 289,30	1 289,30	0,00	7,907
01 0201	Aquisição de bens	1 100,00	110,70	0,00	110,70	110,70	0,00	110,70	989,30	989,30	0,00	10,064
01 020108	Material de escritório	1 100,00	110,70	0,00	110,70	110,70	0,00	110,70	989,30	989,30	0,00	10,064
01 0202	Aquisição de serviços	300,00	,00	0,00	0,00	0,00	0,00	0,00	300,00	300,00	0,00	0,000
01 020209	Comunicações	100,00	,00	0,00	0,00	0,00	0,00	0,00	100,00	100,00	0,00	0,000
01 020217	Publicidade	100,00	,00	0,00	0,00	0,00	0,00	0,00	100,00	100,00	0,00	0,000
01 020225	Outros serviços	100,00	,00	0,00	0,00	0,00	0,00	0,00	100,00	100,00	0,00	0,000
02	Câmara Municipal	23 277 884,16	21 565 166,80	7 589 587,64	29 135 753,44	17 284 851,08	690 403,17	17 925 284,25	1 711 716,56	5 352 599,91	3 640 881,35	77,006
02 01	Despesas com o pessoal	4 105 330,00	4 024 282,62	5 781,00	4 030 043,62	3 916 705,20	52 249,16	3 968 954,36	81 057,38	136 386,64	55 306,28	96,678
02 0101	Remunerações certas e permanentes	3 104 830,00	3 058 310,33	5 781,00	3 082 091,33	3 053 426,79	,00	3 053 426,79	48 519,67	51 403,21	2 883,54	98,344
02 010101	Titulares órgãos soberania e membr. órgãos autarq.	160 860,00	160 818,25	,00	160 818,25	160 818,25	,00	160 818,25	41,75	41,75	0,00	99,974
02 010104	Pessoal quadros-Regime contrato individ. trabalho	2 144 950,00	2 141 856,44	,00	2 141 856,44	2 141 856,44	,00	2 141 856,44	3 093,56	3 093,56	0,00	99,856
02 01010401	Pessoal em funções	2 121 850,00	2 121 928,23	,00	2 121 928,23	2 121 928,23	,00	2 121 928,23	21,77	21,77	0,00	99,999
02 01010402	Alterações obrig. posicionamento remuneratório	50,00	,00	,00	0,00	0,00	,00	0,00	50,00	50,00	0,00	0,000
02 01010403	Alterações facult. de posicionamento remuneratório	50,00	,00	,00	0,00	0,00	,00	0,00	50,00	50,00	0,00	0,000
02 01010404	Recrutamento pessoal para novos postos trabalho	22 800,00	19 928,21	,00	19 928,21	19 928,21	,00	19 928,21	2 871,79	2 871,79	0,00	87,023
02 010108	Pessoal contratado a termo	31 850,00	11 697,00	,00	11 697,00	11 697,00	,00	11 697,00	20 153,00	20 153,00	0,00	36,725
02 01010801	Pessoal em funções	50,00	,00	,00	0,00	0,00	,00	0,00	50,00	50,00	0,00	0,000
02 01010804	Recrutamento pessoal para novos postos trabalho	31 800,00	11 697,00	,00	11 697,00	11 697,00	,00	11 697,00	20 103,00	20 103,00	0,00	36,783
02 010107	Pessoal em regime de tarefa ou avença	64 700,00	44 297,80	5 781,00	50 078,80	41 414,28	,00	41 414,28	20 402,20	23 286,74	2 883,54	64,010
02 010108	Pessoal aguardando aposentação	1 000,00	408,77	,00	408,77	408,77	,00	408,77	591,23	591,23	0,00	40,877
02 010109	Pessoal em qualquer outra situação	1 000,00	161,40	,00	161,40	161,40	,00	161,40	838,60	838,60	0,00	16,140
02 010111	Representação	24 950,00	21 919,26	,00	21 919,26	21 919,26	,00	21 919,26	3 030,74	3 030,74	0,00	87,853
02 010113	Subsídio de refeição	187 300,00	187 180,44	,00	187 180,44	187 180,44	,00	187 180,44	119,56	119,56	0,00	99,939
02 01011313	Subsídio de refeição	187 300,00	187 180,44	,00	187 180,44	187 180,44	,00	187 180,44	119,56	119,56	0,00	99,939
02 010114	Subsídio de férias e de Natal	404 220,00	404 037,12	,00	404 037,12	404 037,12	,00	404 037,12	182,88	182,88	0,00	99,955
02 01011414	Subsídio de férias e de Natal	404 220,00	404 037,12	,00	404 037,12	404 037,12	,00	404 037,12	182,88	182,88	0,00	99,955
02 010115	Remunerações por doença e maternidade/paternidade	74 000,00	73 935,85	,00	73 935,85	73 935,85	,00	73 935,85	64,15	64,15	0,00	99,913
02 0102	Abonos variáveis ou eventuais	72 015,00	65 458,91	,00	64 840,68	,00	64 840,68	6 556,09	7 174,12	618,03	90,038	
02 010202	Horas extraordinárias	16 400,00	13 569,57	,00	13 569,57	13 569,57	,00	13 569,57	2 830,43	2 830,43	0,00	82,741
02 010204	Ajudas de custo	4 000,00	2 704,03	,00	2 704,03	2 704,03	,00	2 704,03	1 295,97	1 295,97	0,00	67,601
02 010205	Abono para falhas	4 660,00	4 362,91	,00	4 362,91	4 362,91	,00	4 362,91	297,09	297,09	0,00	93,625
02 010208	Formação	50,00	,00	,00	0,00	0,00	,00	0,00	50,00	50,00	0,00	0,000
02 010207	Colaboração técnica e especializada	50,00	,00	,00	0,00	0,00	,00	0,00	50,00	50,00	0,00	0,000
02 010211	Subsídio de turno	38 655,00	38 624,54	,00	38 624,54	38 624,54	,00	38 624,54	30,46	30,46	0,00	99,917
02 010212	Indemnizações por cessação de funções	50,00	,00	,00	0,00	,00	,00	0,00	50,00	50,00	0,00	0,000
02 010213	Outros suplementos e prémios	10 050,00	8 197,88	,00	8 197,88	7 579,83	,00	7 579,83	1 852,14	2 470,17	618,03	75,421
02 01021301	Prémios de desempenho	50,00	,00	,00	0,00	,00	,00	0,00	50,00	50,00	0,00	0,000
02 01021302	Outros	10 000,00	8 197,88	,00	8 197,88	7 579,83	,00	7 579,83	1 802,14	2 420,17	618,03	75,798
02 010214	Outros abonos em numerário ou espécie	100,00	,00	,00	0,00	,00	,00	0,00	100,00	100,00	0,00	0,000
02 0103	Segurança social	928 475,00	902 493,38	,00	902 493,38	798 437,53	52 249,16	850 686,69	25 981,62	77 788,31	51 806,69	91,622

Controlo Orçamental - Despesa

Câmara Municipal de Montemor-o-Velho

Ano: 2017

(designação da autarquia local)

(unidade: €)

Classif. Económica Despesa		Dotações corrigidas	Compromissos assumidos			Despesas Pagas			Diferenças			Grau de Execução Orçamental da Despesa
Código	Designação		Exercício	Exercícios futuros	Total	Exercício corrente	Exercícios anteriores	Total	Dotação não comprometida	Saldo	Compromissos por pagar	
02 010301	Encargos com a saúde	142 500,00	124 724,67	,00	124 724,67	120 631,85	2 273,84	122 905,69	17 775,33	19 594,31	1 818,98	86,250
02 010302	Outros encargos com a saúde	50,00	,00	,00	0,00	,00	,00	0,00	50,00	50,00	0,00	0,000
02 010303	Subsídio familiar a criança e jovens	18 275,00	17 477,65	,00	17 477,65	17 477,65	,00	17 477,65	797,35	797,35	0,00	95,637
02 010304	Outras prestações familiares	50,00	,00	,00	0,00	,00	,00	0,00	50,00	50,00	0,00	0,000
02 010305	Contribuições para a segurança social	716 450,00	714 513,49	,00	714 513,49	614 550,48	49 975,32	664 525,78	1 936,51	51 924,22	49 887,71	92,753
02 01030501	Assistência na doença aos funcionários públicos	50,00	,00	,00	0,00	,00	,00	0,00	50,00	50,00	0,00	0,000
02 01030502	Segurança social dos funcionários públicos	716 350,00	714 513,49	,00	714 513,49	614 550,48	49 975,32	664 525,78	1 836,51	51 824,22	49 887,71	92,788
02 0103050201	Caixa Geral de Aposentações	511 000,00	510 797,36	,00	510 797,36	439 095,35	36 026,36	475 121,71	202,64	35 878,29	35 675,65	92,979
02 0103050202	Regime Geral	205 350,00	203 716,13	,00	203 716,13	175 455,11	13 948,96	189 404,07	1 633,87	15 945,93	14 312,06	92,236
02 01030503	Segurança social-Regime geral	50,00	,00	,00	0,00	,00	,00	0,00	50,00	50,00	0,00	0,000
02 010308	Acidentes em serviço e doenças profissionais	50,00	,00	,00	0,00	,00	,00	0,00	50,00	50,00	0,00	0,000
02 010308	Outras pensões	21 000,00	20 692,90	,00	20 692,90	20 692,90	,00	20 692,90	307,10	307,10	0,00	98,538
02 010309	Seguros	30 000,00	25 084,67	,00	25 084,67	25 084,67	,00	25 084,67	4 915,33	4 915,33	0,00	83,616
02 01030901	Seguros acidentes trabalho doenças profissionais	30 000,00	25 084,67	,00	25 084,67	25 084,67	,00	25 084,67	4 915,33	4 915,33	0,00	83,616
02 010310	Outras despesas de segurança social	100,00	,00	,00	0,00	,00	,00	0,00	100,00	100,00	0,00	0,000
02 01031001	Eventualidade Maternidade, paternidade e adoção	50,00	,00	,00	0,00	,00	,00	0,00	50,00	50,00	0,00	0,000
02 01031099	Outras despesas de segurança social	50,00	,00	,00	0,00	,00	,00	0,00	50,00	50,00	0,00	0,000
02 02	Aquisição de bens e serviços	8 139 882,49	7 860 366,50	3 698 371,28	11 586 937,78	5 811 409,22	360 001,30	6 171 410,52	249 325,99	1 966 481,97	1 716 155,98	75,817
02 0201	Aquisição de bens	1 804 050,00	1 712 174,82	314 006,99	2 026 183,81	1 296 239,73	111 528,80	1 407 768,53	91 875,18	396 281,67	304 406,49	78,034
02 020101	Matérias-primas e subsidiárias	174 200,00	173 966,87	,00	173 966,87	124 275,96	11 995,46	136 271,42	233,13	37 928,58	37 695,45	78,227
02 020102	Combustíveis e lubrificantes	303 400,00	273 707,68	44 014,59	317 722,25	192 682,90	25 676,48	218 359,38	29 692,34	85 040,84	55 348,30	71,971
02 02010201	Gasolina	18 500,00	17 491,68	,00	17 491,68	8 942,99	788,15	9 730,14	1 008,32	8 760,86	7 752,54	52,644
02 02010202	Gasóleo	178 000,00	178 455,60	,00	178 455,60	124 320,53	20 368,96	144 687,49	544,40	34 312,51	33 768,11	80,831
02 02010299	Outros	105 900,00	77 760,36	44 014,59	121 774,97	59 419,38	4 513,35	63 932,73	28 139,62	41 967,27	13 827,65	60,371
02 020103	Munições, explosivos e artifícios	100,00	,00	,00	0,00	,00	,00	0,00	100,00	100,00	0,00	0,000
02 020104	Limpeza e higiene	29 200,00	27 345,65	,00	27 345,65	15 627,19	3 198,20	18 125,39	1 854,35	10 074,81	8 120,26	85,496
02 020105	Alimentação-Refeições confeccionadas	431 050,00	407 002,25	289 994,40	676 996,65	293 580,50	13 569,00	307 179,50	24 047,75	123 870,50	99 822,75	71,283
02 020106	Alimentação-Géneros para confeccionar	100,00	,00	,00	0,00	,00	,00	0,00	100,00	100,00	0,00	0,000
02 020107	Vestuário e artigos pessoais	41 500,00	41 486,29	,00	41 486,29	28 639,76	,00	28 639,76	13,71	12 860,24	12 846,53	69,011
02 020108	Material de escritório	50 400,00	46 180,25	,00	46 180,25	37 504,78	2 086,90	39 591,68	4 219,75	10 808,32	6 588,57	78,555
02 020109	Produtos químicos e farmacêuticos	1 900,00	501,20	,00	501,20	,00	,00	0,00	1 398,80	1 900,00	501,20	0,000
02 020110	Produtos vendidos nas farmácias	100,00	52,67	,00	52,67	52,67	,00	52,67	47,33	47,33	0,00	52,670
02 020111	Material de consumo clínico	2 450,00	1 873,79	,00	1 873,79	1 102,65	,00	1 102,65	576,21	1 347,35	771,14	45,008
02 020112	Material de transporte-Peças	10 800,00	9 174,63	,00	9 174,63	5 625,97	555,86	6 181,83	1 625,37	4 618,17	2 992,80	57,239
02 020113	Material de consumo hoteleiro	500,00	,00	,00	0,00	,00	,00	0,00	500,00	500,00	0,00	0,000
02 020114	Outro material-Peças	25 900,00	25 856,52	,00	25 856,52	15 642,42	3 265,86	18 908,28	40,48	6 993,72	6 953,24	72,997
02 020115	Prémios, condecorações e ofertas	22 950,00	20 377,85	,00	20 377,85	15 287,70	90,77	15 378,47	2 572,15	7 571,53	4 999,38	67,009
02 020116	Mercadorias para venda	54 500,00	53 504,42	,00	53 504,42	49 379,85	3 048,67	52 428,52	995,58	2 073,48	1 077,90	98,195
02 02011601	Água	54 000,00	53 504,42	,00	53 504,42	49 379,85	3 048,67	52 428,52	495,58	1 573,48	1 077,90	97,086
02 02011603	Outras	500,00	,00	,00	0,00	,00	,00	0,00	500,00	500,00	0,00	0,000
02 020117	Ferramentas e utensílios	16 000,00	13 250,27	,00	13 250,27	8 472,30	3 944,24	12 416,57	2 749,73	3 583,43	833,70	77,604
02 020118	Livros e documentação técnica	500,00	203,61	,00	203,61	53,00	20,61	73,61	296,39	426,39	130,00	14,722
02 020119	Artigos honoríficos e de decoração	100,00	,00	,00	0,00	,00	,00	0,00	100,00	100,00	0,00	0,000
02 020120	Material de educação, cultura e recreio	25 310,00	21 356,16	,00	21 356,16	16 215,45	140,00	16 355,45	3 953,84	8 954,55	5 000,71	64,621
02 020121	Outros bens	613 080,00	588 431,73	,00	596 431,73	491 798,80	43 910,57	535 707,17	16 658,27	77 382,83	60 724,56	87,378
02 0202	Aquisição de serviços	6 335 842,49	6 178 391,68	3 382 382,29	9 560 753,97	4 515 169,49	248 472,70	4 763 642,19	157 450,81	1 572 200,30	1 414 749,49	75,186
02 020201	Encargos das instalações	1 784 435,39	1 782 530,18	1 607 351,59	3 389 881,77	1 363 690,37	28 108,02	1 391 798,39	1 905,21	394 337,00	392 431,79	77,901

2017 DOCUMENTOS PRESTAÇÃO DE CONTAS MONTEMOR-O-VELHO

Controlo Orçamental - Despesa

Ano: 2017

Câmara Municipal de Montemor-o-Velho

(designação da autarquia local)

(unidade: €)

Classif. Económica Despesa		Dotações corrigidas	Compromissos assumidos			Despesas Pagas			Diferenças			Grau de Execução Orçamental da Despesa
Código	Designação		Exercício	Exercícios futuros	Total	Exercício corrente	Exercícios anteriores	Total	Dotação não comprometida	Saldo	Compromissos por pagar	
02 020202	Limpeza e higiene	1 044 870,00	1 020 388,29	921 626,81	1 942 021,80	702 008,21	19 968,17	721 974,38	24 474,71	322 895,82	298 420,91	69,097
02 020203	Conservação de bens	429 500,00	428 146,78	5 141,40	433 288,18	285 533,14	42 612,82	328 145,96	1 353,22	101 354,04	100 000,82	76,402
02 020204	Locação de edifícios	100,00	,00	,00	0,00	,00	,00	0,00	100,00	100,00	0,00	0,000
02 020205	Locação de material de informática	100,00	,00	,00	0,00	,00	,00	0,00	100,00	100,00	0,00	0,000
02 020206	Locação de material de transporte	100,00	,00	,00	0,00	,00	,00	0,00	100,00	100,00	0,00	0,000
02 020208	Locação de outros bens	100,00	,00	,00	0,00	,00	,00	0,00	100,00	100,00	0,00	0,000
02 020209	Comunicações	182 700,00	174 078,19	85 982,26	260 058,47	128 696,89	6 604,17	133 601,06	8 623,81	49 096,94	40 475,13	73,126
02 020210	Transportes	805 720,00	585 563,03	270 168,56	855 731,59	482 919,96	29 045,67	511 965,65	20 156,97	93 754,35	73 597,38	84,522
02 020211	Representação dos serviços	3 000,00	2 678,30	,00	2 678,30	2 678,30	,00	2 678,30	321,70	321,70	0,00	89,277
02 020212	Seguros	71 750,00	66 936,22	,00	66 936,22	64 881,14	,00	64 881,14	4 813,78	6 868,86	2 055,08	90,427
02 020213	Deslocações e estadas	300,00	235,70	,00	235,70	135,70	,00	135,70	64,30	164,30	100,00	45,233
02 020214	Estudos, pareceres, projectos e consultadoria	288 800,00	282 514,83	7 318,50	289 833,43	78 806,05	11 008,50	89 814,56	28 285,07	198 985,44	172 700,37	31,099
02 020215	Formação	37 000,00	34 806,23	,00	34 806,23	26 026,27	307,50	26 333,77	2 094,77	10 666,23	8 571,46	71,172
02 020216	Seminários, exposições e similares	500,00	,00	,00	0,00	,00	,00	0,00	500,00	500,00	0,00	0,000
02 020217	Publicidade	55 050,00	49 857,87	2 507,97	52 465,84	39 586,60	1 709,74	41 296,64	5 092,13	14 753,36	8 661,23	73,678
02 020218	Vigilância e segurança	130 150,00	126 525,13	81 374,18	207 899,31	105 071,31	14 565,02	119 636,33	3 624,87	10 523,87	8 898,80	91,914
02 020219	Assistência técnica	8 000,00	5 757,63	11 712,57	17 470,20	5 350,50	202,95	5 553,45	2 242,37	2 446,55	204,18	69,418
02 020220	Outros trabalhos especializados	1 009 548,00	979 737,91	364 394,13	1 344 132,04	670 016,87	78 083,69	748 100,56	29 810,09	261 447,44	231 637,35	74,103
02 020222	Serviços de saúde	9 000,00	7 833,30	,00	7 833,30	7 833,30	,00	7 833,30	1 166,70	1 166,70	0,00	87,037
02 020224	Encargos de cobrança de receitas	159 500,00	151 327,01	,00	151 327,01	147 929,65	135,00	148 064,65	5 172,99	8 435,34	3 262,35	94,610
02 020225	Outros serviços	517 619,10	469 270,98	24 784,50	524 055,48	405 404,89	18 133,45	423 538,34	18 348,12	94 080,76	75 732,64	81,824
02 03	Juros e outros encargos	365 348,97	349 588,55	,00	349 588,55	339 581,98	,00	339 581,98	5 761,42	15 766,01	10 006,59	95,563
02 0301	Juros da dívida pública	331 648,97	331 564,66	,00	331 564,66	331 564,66	,00	331 564,66	85,31	85,31	0,00	99,974
02 030103	Sociedd financ.-Bancos e outras instit. financeiras	331 648,97	331 564,66	,00	331 564,66	331 564,66	,00	331 564,66	85,31	85,31	0,00	99,974
02 03010302	Empréstimos de médio e longo prazos	331 648,97	331 564,66	,00	331 564,66	331 564,66	,00	331 564,66	85,31	85,31	0,00	99,974
02 0302	Outros encargos correntes da dívida pública	4 000,00	109,89	,00	109,89	109,89	,00	109,99	3 890,01	3 890,01	0,00	2,750
02 030201	Despesas diversas	4 000,00	109,89	,00	109,89	109,89	,00	109,99	3 890,01	3 890,01	0,00	2,750
02 0304	Juros tributários	200,00	,00	,00	0,00	,00	,00	0,00	200,00	200,00	0,00	0,000
02 030401	Indemnizatórios	100,00	,00	,00	0,00	,00	,00	0,00	100,00	100,00	0,00	0,000
02 030402	Outros	100,00	,00	,00	0,00	,00	,00	0,00	100,00	100,00	0,00	0,000
02 0305	Outros juros	19 400,00	17 913,90	,00	17 913,90	7 807,31	,00	7 907,31	1 486,10	11 492,69	10 006,59	40,759
02 030502	Outros	19 400,00	17 913,90	,00	17 913,90	7 807,31	,00	7 907,31	1 486,10	11 492,69	10 006,59	40,759
02 0306	Outros encargos financeiros	100,00	,00	,00	0,00	,00	,00	0,00	100,00	100,00	0,00	0,000
02 030601	Outros encargos financeiros	100,00	,00	,00	0,00	,00	,00	0,00	100,00	100,00	0,00	0,000
02 04	Transferências correntes	808 932,00	735 915,74	,00	735 915,74	648 285,50	24 431,12	672 726,62	73 016,26	136 205,38	63 189,12	83,162
02 0403	Administração central	62 000,00	60 783,85	,00	60 783,85	60 783,85	,00	60 783,85	1 216,15	1 216,15	0,00	98,038
02 040305	Serviços e fundos autónomos	62 000,00	60 783,85	,00	60 783,85	60 783,85	,00	60 783,85	1 216,15	1 216,15	0,00	98,038
02 0405	Administração local	225 100,00	222 047,51	,00	222 047,51	214 205,50	3 739,65	217 945,15	3 052,49	7 154,85	4 102,36	96,821
02 040501	Continente	225 100,00	222 047,51	,00	222 047,51	214 205,50	3 739,65	217 945,15	3 052,49	7 154,85	4 102,36	96,821
02 04050102	Freguesias	205 100,00	204 027,00	,00	204 027,00	200 530,86	,00	200 530,86	1 073,00	4 569,14	3 496,14	97,772
02 04050104	Associações de municípios	20 000,00	18 020,51	,00	18 020,51	13 674,64	3 739,65	17 414,29	1 979,49	2 585,71	606,22	87,071
02 0407	Instituições sem fins lucrativos	354 132,00	313 525,55	,00	313 525,55	236 128,79	18 310,00	254 438,79	40 606,45	99 693,21	59 086,76	71,849
02 040701	Instituições sem fins lucrativos	354 132,00	313 525,55	,00	313 525,55	236 128,79	18 310,00	254 438,79	40 606,45	99 693,21	59 086,76	71,849
02 0408	Famílias	167 700,00	139 558,83	,00	139 558,83	137 177,36	2 381,47	139 558,83	28 141,17	28 141,17	0,00	83,219
02 040802	Outras	167 700,00	139 558,83	,00	139 558,83	137 177,36	2 381,47	139 558,83	28 141,17	28 141,17	0,00	83,219
02 08	Outras despesas correntes	108 950,00	93 224,89	,00	93 224,89	83 397,42	8 992,80	92 390,22	13 725,11	14 559,78	834,67	86,386
02 0802	Diversas	108 950,00	93 224,89	,00	93 224,89	83 397,42	8 992,80	92 390,22	13 725,11	14 559,78	834,67	86,386

2017 DOCUMENTOS PRESTAÇÃO DE CONTAS MONTEMOR-O-VELHO

Controlo Orçamental - Despesa

Ano: 2017

Câmara Municipal de Montemor-o-Velho

(designação da autarquia local)

(unidade: €)

Classif. Económica Despesa			Dotações corrigidas	Compromissos assumidos			Despesas Pagas			Diferenças			Grau de Execução Orçamental da Despesa
	Código	Designação		Exercício	Exercícios futuros	Total	Exercício corrente	Exercícios anteriores	Total	Dotação não comprometida	Saldo	Compromissos por pagar	
02	080201	Impostos e taxas	34 100,00	25 121,51	,00	25 121,51	25 046,77	,00	25 046,77	8 978,49	9 054,23	75,74	73,446
02	080203	Outras	72 850,00	68 103,38	,00	68 103,38	58 351,65	8 992,80	67 344,45	4 746,62	5 505,55	756,93	92,443
02	08020301	Outras restituições	5 500,00	5 260,14	,00	5 260,14	5 260,14	,00	5 260,14	239,86	239,86	0,00	95,639
02	08020302	IVA pago	100,00	,00	,00	0,00	,00	0,00	0,00	100,00	100,00	0,00	0,000
02	08020305	Outras	67 250,00	62 843,24	,00	62 843,24	53 091,51	8 992,80	62 084,31	4 406,76	5 165,69	758,93	92,319
02	07	Aquisição de bens de capital	7 012 102,00	6 128 461,62	3 867 435,56	9 983 897,18	4 196 054,31	214 728,79	4 410 783,10	885 640,38	2 601 318,90	1 715 678,52	62,902
02	0701	Investimentos	6 988 902,00	6 112 872,02	3 867 435,56	9 980 307,58	4 196 054,31	204 128,79	4 400 183,10	885 629,98	2 588 318,90	1 702 688,92	62,873
02	070101	Terrenos	38 800,00	30 117,59	,00	30 117,59	20 338,80	,00	20 338,80	8 682,41	18 461,20	9 778,79	52,420
02	070102	Habitações	13 252,00	13 052,00	,00	13 052,00	,00	,00	0,00	200,00	13 252,00	13 052,00	0,000
02	07010202	Aquisição	13 152,00	13 052,00	,00	13 052,00	,00	,00	0,00	100,00	13 152,00	13 052,00	0,000
02	07010203	Reparação e beneficiação	100,00	,00	,00	0,00	,00	,00	0,00	100,00	100,00	0,00	0,000
02	070103	Edifícios	676 300,00	531 679,84	,00	531 679,84	348 899,60	3 388,93	352 378,53	146 620,16	325 821,47	179 301,31	51,950
02	07010301	Instalações de serviços	30 800,00	11 993,26	,00	11 993,26	8 371,85	3 388,93	9 760,81	18 806,74	21 139,19	2 232,45	31,588
02	07010302	Instalações desportivas e recreativas	189 300,00	117 307,08	,00	117 307,08	99 727,68	,00	99 727,68	1 992,94	19 572,32	17 579,38	83,594
02	07010305	Escolas	105 200,00	43 918,60	,00	43 918,60	32 295,10	,00	32 295,10	58 281,40	70 904,90	11 623,50	31,294
02	07010307	Outros	424 900,00	358 460,92	,00	358 460,92	210 594,94	,00	210 594,94	66 439,08	214 305,06	147 865,98	49,563
02	070104	Construções diversas	4 753 150,00	4 181 166,25	3 867 435,56	8 048 601,81	2 821 789,44	118 711,57	2 940 501,01	571 983,75	1 812 648,99	1 240 665,24	61,864
02	07010401	Viadutos, arruamentos e obras complementares	2 942 600,00	2 787 140,07	20 061,01	2 787 201,08	2 158 698,94	72 678,60	2 231 377,54	175 459,83	711 222,46	536 762,53	75,830
02	07010402	Sistemas de drenagem de águas residuais	570 800,00	383 164,95	3 146 389,18	3 529 554,13	200 699,39	4 310,39	204 999,78	187 635,05	365 800,22	178 165,17	35,914
02	07010403	Estações de tratamento de águas residuais	234 500,00	158 442,14	344 611,86	503 054,00	116 707,69	,00	116 707,69	76 057,86	117 792,31	41 734,45	49,769
02	07010404	Iluminação pública	35 000,00	19 801,18	,00	19 801,18	,00	19 801,18	19 801,18	15 198,82	15 198,82	0,00	56,575
02	07010405	Parques e jardins	141 050,00	111 657,00	356 363,51	468 020,51	58 695,08	,00	58 695,08	29 393,00	82 154,92	52 761,92	41,755
02	07010406	Instalações desportivas e recreativas	53 600,00	51 083,25	,00	51 083,25	15 815,91	21 921,40	37 737,31	2 516,75	15 862,69	13 325,94	70,405
02	07010407	Captação e distribuição de água	311 900,00	258 474,13	,00	258 474,13	128 539,41	,00	128 539,41	53 425,87	183 360,59	129 934,72	41,212
02	07010409	Sinalização e trânsito	301 200,00	285 657,71	,00	285 657,71	142 443,02	,00	142 443,02	15 542,29	158 756,98	143 214,69	47,292
02	07010413	Outros	162 500,00	145 765,82	,00	145 765,82	,00	0,00	16 734,18	162 500,00	146 765,82	0,000	
02	070108	Material de transporte	102 400,00	92 863,59	,00	92 863,59	132 715,59	-43 050,00	89 665,59	9 536,41	12 734,41	3 198,00	87,564
02	07010801	Recolha de resíduos	200,00	,00	,00	0,00	,00	,00	0,00	200,00	200,00	0,00	0,000
02	07010802	Outro	102 200,00	92 863,59	,00	92 863,59	132 715,59	-43 050,00	89 665,59	9 336,41	12 534,41	3 198,00	87,735
02	070107	Equipamento de informática	187 000,00	171 358,04	,00	171 358,04	100 254,49	49 685,08	149 939,57	15 641,96	37 060,43	21 418,47	80,182
02	070108	Software informático	53 000,00	44 173,90	,00	44 173,90	33 056,05	5 508,46	38 567,56	8 826,10	14 432,44	5 606,34	72,768
02	070109	Equipamento administrativo	83 100,00	72 445,17	,00	72 445,17	46 694,55	6 851,91	53 546,46	10 654,83	29 553,54	18 898,71	64,436
02	070110	Equipamento básico	988 200,00	900 512,88	,00	900 512,88	637 177,85	53 593,69	690 771,54	87 687,12	307 428,36	209 741,24	69,202
02	07011001	Equipamento de recolha de resíduos	61 200,00	45 803,62	,00	45 803,62	32 658,68	10 469,10	43 128,08	5 396,38	8 071,94	2 775,56	84,234
02	07011002	Outro	947 000,00	854 709,26	,00	854 709,26	604 518,89	43 124,59	647 643,58	92 290,74	299 356,42	206 985,68	68,389
02	070111	Ferramentas e utensílios	61 000,00	52 153,21	,00	52 153,21	31 685,26	9 439,13	41 124,39	8 846,79	19 875,61	11 028,82	67,417
02	070113	Investimentos incorpóreos	2 000,00	,00	,00	0,00	,00	,00	0,00	2 000,00	2 000,00	0,00	0,000
02	070115	Outros investimentos	26 300,00	23 349,55	,00	23 349,55	23 349,55	,00	23 349,55	4 950,45	4 950,45	0,00	82,507
02	0703	Bens de domínio público	13 600,00	13 589,60	,00	13 589,60	,00	10 600,00	10 600,00	10,40	3 000,00	2 989,60	77,941
02	070305	Bens de património histórico, artístico e cultural	13 600,00	13 589,60	,00	13 589,60	,00	10 600,00	10 600,00	10,40	3 000,00	2 989,60	77,941
02	08	Transferências de capital	508 850,00	108 213,69	,00	108 213,69	29 505,48	,00	29 505,48	402 636,31	479 344,52	76 708,21	5,798
02	0805	Administração local	282 350,00	89 800,00	,00	89 800,00	,00	,00	0,00	192 550,00	282 350,00	89 800,00	0,000
02	080501	Continente	282 350,00	89 800,00	,00	89 800,00	,00	,00	0,00	192 550,00	282 350,00	89 800,00	0,000
02	08050101	Municípios	173 750,00	,00	,00	0,00	,00	,00	0,00	173 750,00	173 750,00	0,00	0,000
02	08050102	Freguesias	89 800,00	89 800,00	,00	89 800,00	,00	,00	0,00	0,00	89 800,00	89 800,00	0,000
02	08050104	Associações de municípios	18 800,00	,00	,00	0,00	,00	,00	0,00	18 800,00	18 800,00	0,00	0,000
02	0807	Instituições sem fins lucrativos	245 500,00	36 413,69	,00	36 413,69	29 505,48	,00	29 505,48	210 086,31	216 894,52	6 808,21	11,970

2017 DOCUMENTOS PRESTAÇÃO DE CONTAS
MONTEMOR-O-VELHO
18

Controlo Orçamental - Despesa

Ano: 2017

Câmara Municipal de Montemor-o-Velho

(designação da autarquia local)

(unidade: €)

Classif. Económica Despesa		Dotações corrigidas	Compromissos assumidos			Despesas Pagas			Diferenças			Grau de Execução Orçamental da Despesa
Código	Designação		Exercício	Exercícios futuros	Total	Exercício corrente	Exercícios anteriores	Total	Dotação não comprometida	Saldo	Compromissos por pagar	
02 080701	Instituições sem fins lucrativos	248 500,00	36 413,69	,00	36 413,69	29 505,48	,00	29 505,48	210 086,31	216 994,52	6 908,21	11,970
02 09	Activos financeiros	113 300,00	113 263,00	,00	113 263,00	113 263,00	,00	113 263,00	37,00	37,00	0,00	99,967
02 0906	Unidades de participação	113 300,00	113 263,00	,00	113 263,00	113 263,00	,00	113 263,00	37,00	37,00	0,00	99,967
02 090605	Admin pública-Admin central-Serv. fundos autónomos	113 300,00	113 263,00	,00	113 263,00	113 263,00	,00	113 263,00	37,00	37,00	0,00	99,967
02 10	Passivos financeiros	2 088 887,70	2 088 856,18	,00	2 088 856,18	2 088 856,18	,00	2 088 856,18	31,52	31,52	0,00	99,998
02 1006	Empréstimos a médio e longo prazos	2 088 887,70	2 088 856,18	,00	2 088 856,18	2 088 856,18	,00	2 088 856,18	31,52	31,52	0,00	99,998
02 100605	Socied financ.-Bancos e outras instit. financeiras	2 088 887,70	2 088 856,18	,00	2 088 856,18	2 088 856,18	,00	2 088 856,18	31,52	31,52	0,00	99,998
02 11	Outras despesas de capital	70 300,00	69 812,81	,00	69 812,81	69 812,81	,00	69 812,81	487,19	487,19	0,00	99,307
02 1102	Diversas	70 300,00	69 812,81	,00	69 812,81	69 812,81	,00	69 812,81	487,19	487,19	0,00	99,307
02 110201	Restituições	70 200,00	69 812,81	,00	69 812,81	69 812,81	,00	69 812,81	387,19	387,19	0,00	99,448
02 110299	Outras	100,00	,00	,00	0,00	,00	,00	0,00	100,00	100,00	0,00	0,000
	Total Despesas Correntes	13 549 844,48	13 116 314,69	3 702 952,28	16 819 266,97	10 820 677,01	465 743,06	11 285 620,07	428 529,77	2 275 024,39	1 849 494,62	63,199
	Total Despesas de Capital	9 791 439,70	8 472 607,30	3 887 435,56	12 360 042,86	6 465 491,78	214 728,79	6 680 220,57	1 298 832,40	3 691 218,13	1 792 398,73	68,435
	Total Geral	23 362 284,18	21 588 921,99	7 590 387,84	29 156 309,83	17 285 168,79	680 471,85	17 965 840,64	1 795 362,17	5 356 243,52	3 640 891,35	77,014

ORGÃO EXECUTIVO

Em ... de ..... de .....

.....

ORGÃO DELIBERATIVO

Em ... de ..... de .....

.....

montemor-o-velho
MUNICÍPIO



Execução do Plano Plurianual de Investimentos

2017 DOCUMENTOS
PRESTAÇÃO DE CONTAS
MONTEMOR-O-VELHO

Execução Anual do Plano Plurianual de Investimentos

Câmara Municipal de Montemor-o-Velho

Ano: 2017

(designação da autarquia local)

(unidade: €)

Obj	Prog	Projeto Ano / Nº	Projeto Ação	Designação	Código Classificação Orçamental	Forma de Realiz.	Fonte Financiamento (%) AC	AA	FC	Datas (Mês/Ano) Início	Fim	Montante Previsto Ano	Anos seguintes	Total	Montante executado Anos Anteriores	Ano	Total	Nível Execução Anual (%)	Nível Execução Global (%)
1				FUNÇÕES GERAIS															
1	111			ADMINISTRAÇÃO GERAL															
1	111	2002/1		EQUIPAMENTO E MOBILIÁRIO															
1	111	2002/1	1	Equipamento informático	02 070107	O				01/2002	12/2018	142 000,00	256 000,00	400 000,00	351 190,85	126 604,11	477 794,96	89,16	83,61
1	111	2002/1	2	Equipamento Administrativo	02 070109	O				01/2015	12/2017	57 200,00	0,00	57 200,00	229 973,10	46 071,01	276 044,11	80,54	96,12
1	111	2003/44		SOFTWARE INFORMÁTICO	02 070108	O				01/2003	12/2018	44 700,00	114 000,00	158 700,00	178 514,85	38 567,56	217 082,41	86,28	84,38
1	111	2014/4		INTERVENÇÃO EM IMÓVEIS DE INTERESSE CONCELHIO MUNICIPAL															
1	111	2014/4	1	Aquisição terreno Escola de Quinhendros	02 070101	O				01/2014	12/2017	100,00	0,00	100,00	0,00	0,00	0,00	0,00	0,00
1	111	2014/4	2	Aquisição Casa dos Magistrados	02 07010307	O				01/2014	12/2017	100,00	0,00	100,00	0,00	0,00	0,00	0,00	0,00
1	111	2015/1		AQUISIÇÃO DE EQUIPAMENTOS/REPARAÇÃO															
1	111	2015/1	1	Aquisição de Equipamentos - Viaturas	02 07010602	O				01/2015	12/2017	10 700,00	0,00	10 700,00	146 812,08	0,00	146 812,08	0,00	93,21
1	111	2015/1	2	Aquisição de Equipamentos - Equipamento Básico	02 07011002	O				01/2015	12/2017	606 200,00	0,00	606 200,00	719 855,23	541 070,75	1 260 725,98	89,28	95,09
1	111	2015/1	3	Aquisição de Equipamentos - Ferramentas e Utensílios	02 070111	O				01/2015	12/2017	55 900,00	0,00	55 900,00	76 014,21	38 890,89	114 905,10	69,57	67,11
1	111	2015/1	4	Reparação de Equipamentos - Viaturas	02 07010602	O				01/2017	12/2017	5 000,00	0,00	5 000,00	0,00	3 565,59	3 565,59	71,31	71,31
1	111	2015/1	5	Reparação de Equipamentos - Equipamento básico	02 07011002	O				01/2017	12/2017	32 800,00	0,00	32 800,00	0,00	21 089,29	21 089,29	64,24	64,24
1	111	2015/1	6	Reparação de Equipamentos - Ferramentas e Utensílios	02 070111	O				01/2017	12/2017	5 000,00	0,00	5 000,00	0,00	2 233,50	2 233,50	44,67	44,67
1	111	2016/3		MODERNIZAÇÃO ADMINISTRATIVA															
1	111	2016/3	1	Hardware	02 070107	O	15	85		01/2016	12/2017	100,00	0,00	100,00	0,00	0,00	0,00	0,00	0,00
1	111	2016/3	7	Desconcentração de serviços do Município nas Juntas de Freguesia															
1	111	2016/3	7/1	Hardware	02 070107	O				01/2016	12/2017	100,00	0,00	100,00	0,00	0,00	0,00	0,00	0,00
1	111	2016/3	7/2	Software	02 070108	O				01/2016	12/2017	100,00	0,00	100,00	0,00	0,00	0,00	0,00	0,00
1	111	2016/3	8	Unidade Móvel de Atendimento	02 07010602	O				01/2017	12/2017	86 200,00	0,00	86 200,00	0,00	86 100,00	86 100,00	99,88	99,88
1	111	2017/8		AQUISIÇÃO DE UNIDADE MÓVEL DE SAÚDE	02 07010602	O				01/2017	12/2017	100,00	0,00	100,00	0,00	0,00	0,00	0,00	0,00
1	111	2017/10		TERRENOS															
1	111	2017/10	1	Aquisição de terrenos	02 070101	A				01/2017	12/2017	21 000,00	0,00	21 000,00	0,00	20 338,80	20 338,80	96,85	96,85
									Totais do Programa 111			1 067 300,00	372 000,00	1 439 300,00	1 702 160,32	924 511,50	2 626 671,82	88,62	83,61
1	121			PROTECÇÃO CIVIL LUTA CONTRA INCÊNDIOS															
1	121	2010/2		PREVENÇÃO E GESTÃO DE RISCOS NATURAIS E TECNOLÓGICOS															
1	121	2010/2	2	Software	02 070108	O				01/2010	12/2017	100,00	0,00	100,00	6 117,16	0,00	6 117,16	0,00	98,39
1	121	2010/2	3	Hardware	02 070107	O				01/2010	12/2017	2 400,00	0,00	2 400,00	12 270,93	2 300,00	14 570,93	95,83	99,32
1	121	2010/2	6	Demolição de Edificações em Risco	02 07010307	E				01/2015	12/2017	5 000,00	0,00	5 000,00	0,00	0,00	0,00	0,00	0,00
1	121	2010/2	11	Outros equipamentos	02 07011002	O				01/2016	12/2017	100,00	0,00	100,00	0,00	0,00	0,00	0,00	0,00
1	121	2010/2	12	Aquisição de viaturas para o SMPC	02 07010602	O				01/2016	12/2017	100,00	0,00	100,00	0,00	0,00	0,00	0,00	0,00
1	121	2010/2	13	Telemetria e monitorização	02 070107	O				01/2017	12/2017	11 400,00	0,00	11 400,00	0,00	11 384,88	11 384,88	99,87	99,87
1	121	2010/5		GRUPO SAPADOR FLORESTAL															
1	121	2010/5	3	Equipamento de comunicações	02 07011002	O				01/2010	12/2017	100,00	0,00	100,00	6 478,57	0,00	6 478,57	0,00	98,48
1	121	2010/5	4	Equipamento sapador	02 07011002	O				01/2010	12/2017	5 000,00	0,00	5 000,00	7 626,45	0,00	7 626,45	0,00	60,40

2017 DOCUMENTOS PRESTAÇÃO DE CONTAS
MONTEMOR-O-VELHO

Execução Anual do Plano Plurianual de Investimentos

Câmara Municipal de Montemor-o-Velho

Ano: 2017

(designação da autarquia local)

(unidade: €)

Obj	Prog	Projeto		Designação	Código Classificação Orçamental	Forma de Realiz.	Fonte Financiamento (%)			Datas (Mês/Ano)		Montante Previsto			Montante executado			Nível Execucad	Nível Execução Global (%)
		Ano / Nº	Ação				AC	AA	FC	Inicio	Fim	Ano	Anos seguintes	Total	Anos Anteriores	Ano	Total	Anual (%)	
1				FUNÇÕES GERAIS															
1	121			PROTECÇÃO CIVIL LUTA CONTRA INCÊNDIOS															
1	121	2010/5	7	Equipamentos para Protecção Civil	02 07011002	O				01/2015	12/2017	5 800,00	0,00	5 800,00	128 751,27	1 420,65	130 171,92	25,37	96,89
										Totais do Programa 121		29 800,00	0,00	29 800,00	161 244,38	15 105,53	176 349,91	50,69	92,31
										Totais do Objetivo 1		1 097 100,00	372 000,00	1 469 100,00	1 863 404,70	939 617,03	2 803 021,73	85,65	84,11

Execução Anual do Plano Plurianual de Investimentos

Câmara Municipal de Montemor-o-Velho

Ano: 2017

(designação da autarquia local)

(unidade: €)

Obj	Prog	Projeto Ano / Nº	Ação	Designação	Código Classificação Orçamental	Forma de Realiz.	Fonte Financiamento (%) AC	AA	FC	Datas (Mês/Ano) Início	Fim	Montante Previsto Ano	Anos seguintes	Total	Montante executado Anos Anteriores	Ano	Total	Nível Execução Anual (%)	Nível Execução Global (%)
2				FUNÇÕES SOCIAIS															
2	211			ENSINO NÃO SUPERIOR															
2	211	2002/13		PRÉ-ESCOLAR DE PEREIRA															
2	211	2002/13	7	Projeto	02 07010305	O				01/2017	12/2018	11 700,00	0,00	11 700,00	0,00	0,00	0,00	0,00	0,00
2	211	2002/13	8	Construção	02 07010305	E				01/2017	12/2018	100,00	0,00	100,00	0,00	0,00	0,00	0,00	0,00
2	211	2004/1		APETRECHAMENTO INFORMÁTICO ESCOLAS 1º CICLO E PRÉ-ESCOLAR															
2	211	2004/1	1	Equipamento informático	02 070107	O				01/2004	12/2017	15 000,00	0,00	15 000,00	473,55	9 650,58	10 124,13	64,34	65,43
2	211	2004/1	3	Software	02 070108	O				01/2004	12/2017	3 000,00	0,00	3 000,00	0,00	0,00	0,00	0,00	0,00
2	211	2004/1	4	Mobiliário Escolar	02 070109	O				01/2004	12/2017	16 800,00	0,00	16 800,00	6 301,29	7 475,45	13 776,74	44,50	59,64
2	211	2015/3		CONSERVAÇÃO E REPARAÇÃO EDIFICIOS ESCOLARES															
2	211	2015/3	1	Arazede	02 07010305	E				01/2015	12/2017	100,00	0,00	100,00	0,00	0,00	0,00	0,00	0,00
2	211	2015/3	2	Carapinheira	02 07010305	E				01/2015	12/2017	100,00	0,00	100,00	0,00	0,00	0,00	0,00	0,00
2	211	2015/3	3	Seixo de Gatões	02 07010305	E				01/2015	12/2017	4 500,00	0,00	4 500,00	0,00	4 258,52	4 258,52	94,63	94,63
2	211	2015/3	4	Tentúgal	02 07010305	E				01/2015	12/2017	9 000,00	0,00	9 000,00	14 454,35	8 832,19	23 286,54	98,14	99,28
2	211	2015/3	5	Formoselha	02 07010305	E				01/2015	12/2017	100,00	0,00	100,00	7 713,62	0,00	7 713,62	0,00	98,72
2	211	2015/3	6	Centro Educativo de Montemor-o-Velho	02 07010305	E				01/2015	12/2017	100,00	0,00	100,00	0,00	0,00	0,00	0,00	0,00
2	211	2015/3	7	Meãs	02 07010305	E				01/2016	12/2018	20 000,00	282 500,00	302 500,00	0,00	0,00	0,00	0,00	0,00
2	211	2015/3	8	Pereira															
2	211	2015/3	8/1	Projeto	02 07010305	E				01/2017	12/2018	10 000,00	115 000,00	125 000,00	0,00	0,00	0,00	0,00	0,00
2	211	2015/3	8/2	Construção	02 07010305	E				01/2017	12/2018	1 000,00	0,00	1 000,00	0,00	0,00	0,00	0,00	0,00
2	211	2016/12		EB 2,3 DE ARAZEDE															
2	211	2016/12	1	Obras de Adaptação/Remodelação	02 07010305	E				01/2016	12/2017	19 500,00	0,00	19 500,00	3 924,88	19 204,39	23 129,27	98,48	98,74
2	211	2017/4		EDIFICIO ANTIGA ESCOLA PRIMÁRIA PEREIRA															
2	211	2017/4	1	Projecto	02 07010305	O				01/2017	12/2017	100,00	0,00	100,00	0,00	0,00	0,00	0,00	0,00
2	211	2017/4	2	Construção	02 07010305	E				01/2017	12/2017	21 900,00	0,00	21 900,00	0,00	0,00	0,00	0,00	0,00
2	211	2017/11		EB 2,3 DE CARAPINHEIRA															
2	211	2017/11	1	Obras de Adaptação/Remodelação	02 07010305	E		100		01/2017	12/2017	5 000,00	0,00	5 000,00	0,00	0,00	0,00	0,00	0,00
									Totais do Programa 211			136 000,00	397 500,00	535 500,00	32 867,69	49 421,13	82 288,82	35,81	14,48
2	232			ACÇÃO SOCIAL															
2	232	2016/6		PLATAFORMA DE ATENDIMENTO SOCIAL	02 070108	O				01/2016	12/2017	4 900,00	0,00	4 900,00	0,00	0,00	0,00	0,00	0,00
									Totais do Programa 232			4 900,00	0,00	4 900,00	0,00	0,00	0,00	0,00	0,00
2	241			HABITAÇÃO															
2	241	2002/25		RECUP. BENEF. PARQUE HABITACIONAL	02 07010307	E				01/2002	12/2017	97 500,00	0,00	97 500,00	207 139,77	48 479,90	255 619,67	49,72	83,91
2	241	2002/26		SOLAR DOS PINAS															
2	241	2002/26	2	Reconstrução do Pórtico	02 07010307	E				01/2002	12/2017	100,00	0,00	100,00	0,00	0,00	0,00	0,00	0,00
2	241	2002/26	3	Reconstrução do Edifício	02 07010203	E				01/2014	12/2017	100,00	0,00	100,00	0,00	0,00	0,00	0,00	0,00
2	241	2002/31		EDIFICIO DOS PAÇOS DO CONCELHO															

2017 DOCUMENTOS PRESTAÇÃO DE CONTAS MONTEMOR-O-VELHO

Execução Anual do Plano Plurianual de Investimentos

Câmara Municipal de Montemor-o-Velho

(designação da autarquia local)

Ano: 2017

(unidade: €)

Obj	Prog	Projeto Ano / Nº	Ação	Designação	Codigo Classificação Orçamental	Forma de Realiz	Fonte Financiamento (%) AC	AA	FC	Datas (Mês/Ano) Inicio	Fim	Montante Previsto Ano	Anos seguintes	Total	Montante executado Anos Anteriores	Ano	Total	Nivel Execucao Anual (%)	Nivel Execução Global (%)
2				FUNÇÕES SOCIAIS															
2	241			HABITAÇÃO															
2	241	2002/31	3	Recuperação	02 07010301	E				01/2002	12/2018	30 900,00	65 000,00	95 900,00	48 275,32	9 760,81	58 036,13	31,59	40,25
										Totais do Programa 241		128 600,00	65 000,00	193 600,00	255 415,09	58 240,71	313 655,80	45,29	69,85
2	242			ORDENAMENTO DO TERRITÓRIO															
2	242	2002/35		PLANO DIRECTOR MUNICIPAL	02 070115	O				01/2002	12/2017	4 800,00	0,00	4 800,00	112 900,40	0,00	112 900,40	0,00	95,92
2	242	2002/37		CARTOGRAFIA DIGITAL DO CONCELHO/SIG	02 070115	O				01/2002	12/2017	23 500,00	0,00	23 500,00	203 976,68	23 349,55	227 326,23	99,36	99,83
2	242	2003/3		EIXO VIÁRIO DO SISTEMA URBANO DO VALE - CARAPINHEIRA															
2	242	2003/3	1	Rua da Igreja															
2	242	2003/3	1/3	Construção	02 07010401	O			78	01/2009	12/2017	10 000,00	0,00	10 000,00	536 949,90	0,00	536 949,90	0,00	98,17
2	242	2003/59		REQUALIFICAÇÃO DO ESPAÇO PARA NOVO RECINTO DA FEIRA MUNICIPAL															
2	242	2003/59	2	Construção	02 07010401	E				01/2003	12/2017	9 600,00	0,00	9 600,00	206 176,21	9 579,22	215 755,43	99,78	99,99
2	242	2004/8		ARRANJO URBANISTICO ARAZEDE															
2	242	2004/8	1	Cruzamento da Bunhosa / Passeios em Vila Franca															
2	242	2004/8	1/1	Construção	02 07010401	E				01/2004	12/2017	46 000,00	0,00	46 000,00	392 279,00	0,00	392 279,00	0,00	89,50
2	242	2004/8	2	Rua Joaquim Pimenta Simões															
2	242	2004/8	2/1	Construção	02 07010401	E				01/2016	12/2017	100,00	0,00	100,00	0,00	0,00	0,00	0,00	0,00
2	242	2004/12		ARRANJO URBANISTICO MEÃS															
2	242	2004/12	4	Entroncamento da Valcariosa															
2	242	2004/12	4/1	Construção	02 07010401	E				01/2016	12/2017	1 000,00	0,00	1 000,00	0,00	0,00	0,00	0,00	0,00
2	242	2004/14		ARRANJO URBANISTICO LICEIA															
2	242	2004/14	2	Largo Amilcar Trindade															
2	242	2004/14	2/2	Construção	02 07010401	E				01/2004	12/2017	55 000,00	0,00	55 000,00	0,00	54 502,02	54 502,02	99,09	99,09
2	242	2004/15		ARRANJO URBANISTICO GATÕES															
2	242	2004/15	1	Projecto	02 07010401	O				01/2004	12/2017	2 000,00	0,00	2 000,00	7 872,00	0,00	7 872,00	0,00	79,74
2	242	2004/39		ARRANJO URBANISTICO SEIXO															
2	242	2004/39	1	Arranjo da Zona envolvente ao Centro Cultural do Seixo e Polidesportivo															
2	242	2004/39	1/1	Projecto	02 07010401	O				01/2004	12/2017	2 500,00	0,00	2 500,00	9 840,00	0,00	9 840,00	0,00	79,74
2	242	2008/3		INTERVENÇÃO NO ESPAÇO URBANO DE MONTEMOR															
2	242	2008/3	3	Construção															
2	242	2008/3	3/1	Largo Feira da Madeira	02 07010401	E				01/2008	12/2017	1 000,00	0,00	1 000,00	0,00	0,00	0,00	0,00	0,00
2	242	2008/3	3/2	Av. 25 de Abril - Casal Novo do Rio até Piscina Municipal	02 07010401	E				01/2008	12/2017	100,00	0,00	100,00	158 882,31	0,00	158 882,31	0,00	99,94
2	242	2008/3	3/3	Av. dos Bombeiros (Largo N. Senhora do Desterro)	02 07010401	E				01/2008	12/2017	800,00	0,00	800,00	300 411,20	0,00	300 411,20	0,00	99,73
2	242	2009/2		EIXO VIÁRIO DO SISTEMA URBANO DAS GÂNDARAS - ARAZEDE/MECO															
2	242	2009/2	4	Rotunda dos Gordos à Igreja (Via Cemitério)															
2	242	2009/2	4/2	Construção	02 07010401	E				01/2009	12/2017	100,00	0,00	100,00	120 841,85	0,00	120 841,85	0,00	99,92
2	242	2009/2	5	Arruamento do Meco															

Execução Anual do Plano Plurianual de Investimentos

Câmara Municipal de Montemor-o-Velho

(designação da autarquia local)

Ano: 2017

(unidade: €)

Obj	Prog	Projeto Ano / Nº	Projeto Ação	Designação	Código Classificação Orçamental	Forma de Realiz	Fonte Financiamento (%) AC	AA	FC	Datas (Mês/Ano) Início	Fim	Montante Previsto Ano	Anos seguintes	Total	Montante executado Anos Anteriores	Ano	Total	Nível Execução Anual (%)	Nível Execução Global (%)
2				FUNÇÕES SOCIAIS															
2	242			ORDENAMENTO DO TERRITÓRIO															
2	242	2009/2	5/2	Construção	02 07010401	E			85	01/2009	12/2017	100,00	0,00	100,00	268 030,22	0,00	268 030,22	0,00	99,96
2	242	2009/3		PROJECTO INTEGRADO/REGENERAÇÃO URBANA DE MONTEMOR-O-VELHO															
2	242	2009/3	1	Ascensor Mecânico - Percurso Pedonal Assistido															
2	242	2009/3	1/3	Construção	02 07010401	E			85	01/2009	12/2017	1 000,00	0,00	1 000,00	1 278 930,77	0,00	1 278 930,77	0,00	99,92
2	242	2009/3	1/5	Reparações a Terceiros por conta de obra executada	02 07010401	E				01/2009	12/2017	40 000,00	0,00	40 000,00	0,00	0,00	0,00	0,00	0,00
2	242	2009/3	2	Eixo Viário Pedonalizado - Ligação entre Centro Histórico e a Frente Ribeirinha															
2	242	2009/3	2/2	Construção	02 07010401	E			85	01/2009	12/2017	100,00	0,00	100,00	691 804,86	0,00	691 804,86	0,00	99,99
2	242	2010/16		EDIFÍCIO DO CARDAL (VERRIDE)															
2	242	2010/16	1	Projecto	02 07010307	O				04/2010	12/2017	2 000,00	0,00	2 000,00	21 953,94	0,00	21 953,94	0,00	91,65
2	242	2016/9		REABILITAÇÃO URBANA EM ARU															
2	242	2016/9	1	Projeto															
2	242	2016/9	1/1	Rede Polinucleada de Ativação e Dinamização do Centro Histórico	02 07010307	O				01/2016	12/2017	16 500,00	0,00	16 500,00	0,00	4 199,81	4 199,81	25,45	25,45
2	242	2016/9	1/2	Parque Urbano Ribeirinho	02 07010307	O				01/2016	12/2017	47 000,00	0,00	47 000,00	0,00	8 399,91	8 399,91	17,87	17,87
2	242	2016/9	1/3	Reabilitação do Edifício Letra	02 07010307	O				01/2016	12/2017	21 300,00	0,00	21 300,00	0,00	5 535,00	5 535,00	25,99	25,99
2	242	2016/9	1/4	Reabilitação do edifício da antiga GNR	02 07010307	O				01/2016	12/2017	18 800,00	0,00	18 800,00	0,00	15 891,60	15 891,60	84,53	84,53
2	242	2016/9	1/5	Requalificação do espaço envolvente ao Convento dos Anjos	02 07010307	O				01/2016	12/2017	21 300,00	0,00	21 300,00	0,00	17 982,60	17 982,60	84,43	84,43
2	242	2016/9	1/6	Requalificação da Envolvente Sul do Castelo / Capela	02 07010307	O				01/2016	12/2017	100,00	0,00	100,00	0,00	0,00	0,00	0,00	0,00
2	242	2016/9	1/7	Reabilitação do Solar dos Pinas	02 07010307	O				01/2016	12/2017	100,00	0,00	100,00	0,00	0,00	0,00	0,00	0,00
2	242	2016/9	1/8	Requalificação do Largo do Cruzeiro	02 07010307	O				01/2016	12/2017	100,00	0,00	100,00	0,00	0,00	0,00	0,00	0,00
2	242	2016/9	1/9	Reabilitação do edifício do Antigo Celeiro	02 07010307	O				01/2016	12/2017	100,00	0,00	100,00	0,00	0,00	0,00	0,00	0,00
2	242	2016/9	1/10	Rede de espaços públicos do centro histórico	02 07010413	O				01/2016	12/2017	100,00	0,00	100,00	0,00	0,00	0,00	0,00	0,00
2	242	2016/9	1/11	Requalificação do espaço público envolvente mercado	02 07010413	O				01/2016	12/2017	100,00	0,00	100,00	0,00	0,00	0,00	0,00	0,00
2	242	2016/9	1/12	Outras obras de reabilitação urbana em ARU (IFRRU)	02 07010307	O				01/2016	12/2017	100,00	0,00	100,00	0,00	0,00	0,00	0,00	0,00
2	242	2016/9	3	Construção															
2	242	2016/9	3/1	Rede Polinucleada de Ativação e Dinamização do Centro Histórico	02 07010307	E				01/2016	12/2018	100,00	547 500,00	547 600,00	0,00	0,00	0,00	0,00	0,00
2	242	2016/9	3/2	Parque Urbano Ribeirinho	02 07010307	E				01/2016	12/2019	100,00	1 413 000,00	1 413 100,00	0,00	0,00	0,00	0,00	0,00
2	242	2016/9	3/3	Reabilitação do Edifício Letra	02 07010307	E				01/2016	12/2019	100,00	346 200,00	346 300,00	0,00	0,00	0,00	0,00	0,00
2	242	2016/9	3/4	Reabilitação do edifício da antiga GNR	02 07010307	E				01/2016	12/2019	100,00	335 600,00	335 700,00	0,00	0,00	0,00	0,00	0,00
2	242	2016/9	3/5	Requalificação do espaço envolvente ao Convento dos Anjos	02 07010307	E				01/2016	12/2019	100,00	361 000,00	361 100,00	0,00	0,00	0,00	0,00	0,00
2	242	2016/9	3/6	Requalificação da Envolvente Sul do Castelo / Capela	02 07010307	E				01/2016	12/2017	162 800,00	0,00	162 800,00	0,00	110 106,12	110 106,12	67,63	67,63
2	242	2016/9	3/7	Reabilitação do Solar dos Pinas	02 07010307	E				01/2016	12/2019	100,00	530 000,00	530 100,00	0,00	0,00	0,00	0,00	0,00
2	242	2016/9	3/8	Requalificação do Largo do Cruzeiro	02 07010307	E				01/2016	12/2019	100,00	108 000,00	108 100,00	0,00	0,00	0,00	0,00	0,00
2	242	2016/9	3/9	Reabilitação do edifício do Antigo Celeiro	02 07010307	E				01/2016	12/2019	100,00	318 000,00	318 100,00	0,00	0,00	0,00	0,00	0,00
2	242	2016/9	3/10	Rede de espaços públicos do centro histórico	02 07010413	E				01/2016	12/2019	100,00	795 000,00	795 100,00	0,00	0,00	0,00	0,00	0,00

2017 DOCUMENTOS PRESTAÇÃO DE CONTAS MONTEMOR-O-VELHO

Execução Anual do Plano Plurianual de Investimentos

Câmara Municipal de Montemor-o-Velho

(designação da autarquia local)

Ano: 2017

(unidade: €)

Obj	Prog	Projeto Ano / Nº	Ação	Designação	Código Classificação Orçamental	Forma de Realiz.	Fonte Financiamento (%) AC	AA	FC	Datas (Mês/Ano) Início	Fim	Montante Previsto Ano	Anos seguintes	Total	Montante executado Anos Anteriores	Ano	Total	Nível Execução Anual (%)	Nível Execução Global (%)
2				FUNÇÕES SOCIAIS															
2	242			ORDENAMENTO DO TERRITÓRIO															
2	242	2016/9	3/11	Requalificação do espaço público envolvente mercado	02 07010413	E				01/2016	12/2019	100,00	106 000,00	106 100,00	0,00	0,00	0,00	0,00	0,00
2	242	2016/9	3/12	Outras obras de reabilitação urbana em ARU (IFRRU)	02 07010307	E				01/2016	12/2019	100,00	0,00	100,00	0,00	0,00	0,00	0,00	0,00
2	242	2016/9	4	Aquisição de Imóveis	02 07010202	O				04/2016	12/2017	100,00	0,00	100,00	57 500,00	0,00	57 500,00	0,00	99,83
2	242	2016/9	5	Reabilitação de edifícios															
2	242	2016/9	5/1	Centro de Competências	02 07010307	E				01/2017	12/2018	100,00	0,00	100,00	0,00	0,00	0,00	0,00	0,00
2	242	2016/9	5/2	Abrigos temporários	02 07010307	E				01/2017	12/2018	100,00	0,00	100,00	0,00	0,00	0,00	0,00	0,00
2	242	2017/3		PAMUS															
2	242	2017/3	1	Ciclovias Urbanas de MMV e rede de parques de estacionamento	02 07010413	E				01/2017	12/2018	100,00	203 000,00	203 100,00	0,00	0,00	0,00	0,00	0,00
2	242	2017/3	2	Caminhos Pedonais	02 07010413	E				01/2017	12/2018	100,00	360 000,00	360 100,00	0,00	0,00	0,00	0,00	0,00
2	242	2017/3	4	Bilhética integrada															
2	242	2017/3	4/1	Equipamento	02 070107	O				01/2017	12/2018	100,00	5 000,00	5 100,00	0,00	0,00	0,00	0,00	0,00
2	242	2017/3	4/2	Software	02 070108	O				01/2017	12/2018	100,00	5 000,00	5 100,00	0,00	0,00	0,00	0,00	0,00
2	242	2017/3	5	Criação de rede de interfaces	02 07010401	E				01/2017	12/2018	100,00	30 000,00	30 100,00	0,00	0,00	0,00	0,00	0,00
2	242	2017/3	6	Acalmia de tráfego e reforço da sinalização rodoviária															
2	242	2017/3	6/1	Medidas de acalmia de tráfego	02 07010401	E				01/2017	12/2018	100,00	500,00	600,00	0,00	0,00	0,00	0,00	0,00
2	242	2017/3	6/2	Reforço de sinalização	02 07010408	E				01/2017	12/2018	100,00	500,00	600,00	0,00	0,00	0,00	0,00	0,00
2	242	2017/3	7	Gestão do estacionamento															
2	242	2017/3	7/1	Plano de gestão de estacionamento	02 07010409	E				01/2017	12/2018	100,00	175 000,00	175 100,00	0,00	0,00	0,00	0,00	0,00
2	242	2017/3	8	Estudo de solução de transporte flexível	02 07011002	O				01/2017	12/2018	100,00	30 000,00	30 100,00	0,00	0,00	0,00	0,00	0,00
2	242	2017/8		ARRANJO URBANÍSTICO TENTÚGAL															
2	242	2017/8	1	Largo Chieira / Relveiro															
2	242	2017/8	1/1	Construção	02 07010401	E				01/2017	12/2017	44 700,00	0,00	44 700,00	0,00	0,00	0,00	0,00	0,00
2	242	2017/14		OBRAS DE URBANIZAÇÃO EM SANTO VARÃO															
2	242	2017/14	1	Obras Urbanização da Luz	02 07010401	E				01/2017	12/2017	100,00	0,00	100,00	0,00	0,00	0,00	0,00	0,00
2	242	2017/15		ARRANJO URBANISTICO FREGUESIA SANTO VARÃO															
2	242	2017/15	1	Construção de Parque Infantil	02 07010405	E				01/2017	12/2017	9 000,00	0,00	9 000,00	0,00	0,00	0,00	0,00	0,00
									Totais do Programa 242			544 200,00	5 667 300,00	6 211 500,00	4 368 129,34	249 545,83	4 617 675,17	45,86	43,65
2	243			SANEAMENTO															
2	243	2002/41		REDE DE ESGOTOS SANTO VARÃO E FORMOSELHA															
2	243	2002/41	4	Fase C (Redes - Zona Sul)	02 07010402	E			85	01/2010	12/2017	100,00	0,00	100,00	208 220,52	0,00	208 220,52	0,00	99,95
2	243	2002/43		REDE DE ESGOTOS DE ARAZEDE															
2	243	2002/43	2	Fase A (Redes)	02 07010402	E		15	85	01/2002	12/2018	103 600,00	1 034 500,00	1 138 100,00	682 089,53	35 708,35	717 777,88	34,47	39,43
2	243	2002/43	6	Fase D (Redes - Gordos e Zambujeiro)	02 07010402	E		15	85	01/2010	12/2018	25 400,00	259 100,00	284 500,00	260 872,45	1 691,12	262 563,57	6,66	48,14
2	243	2002/43	7	Fase E (Bebedouro)															
2	243	2002/43	7/2	Comtrução	02 07010402	E		15	85	01/2016	12/2018	50 000,00	539 500,00	589 500,00	0,00	0,00	0,00	0,00	0,00

2017 DOCUMENTOS PRESTAÇÃO DE CONTAS MONTEMOR-O-VELHO

Execução Anual do Plano Plurianual de Investimentos

Câmara Municipal de Montemor-o-Velho

Ano: 2017

(designação da autarquia local)

(unidade: €)

Obj.	Prog.	Projeto Ano / Nº	Projeto Ação	Designação	Código Classificação Orçamental	Forma de Realiz.	Fonte Financiamento (%) AC	AA	FC	Datas (Mês/Ano) Início	Fim	Montante Previsto Ano	Anos seguintes	Total	Montante executado Anos Anteriores	Ano	Total	Nível Execução Anual (%)	Nível Execução Global (%)
2				FUNÇÕES SOCIAIS															
2	243			SANEAMENTO															
2	243	2002/43	8	Fase F (Resgatados)															
2	243	2002/43	8/2	Construção	02 07010402	E	15	85		01/2016	12/2018	24 500,00	878 000,00	902 500,00	0,00	0,00	0,00	0,00	0,00
2	243	2002/43	9	Fase G (Tojeiro e Pisão)															
2	243	2002/43	9/2	Construção	02 07010402	E				01/2016	12/2018	12 500,00	1 150 000,00	1 162 500,00	**0,00**	0,00	**0,00**	**0,00**	**0,00**
2	243	2002/47		REDE ESGOTOS DE GATÕES E SEIXO															
2	243	2002/47	3	Construção (Redes)	02 07010402	E			85	01/2002	12/2017	100,00	0,00	100,00	2 678 388,87	0,00	2 678 388,87	0,00	100,00
2	243	2002/48		CONSERVAÇÃO E REPARAÇÃO DAS REDES	02 07010402	E				01/2002	12/2017	1 800,00	0,00	1 800,00	216 789,18	0,00	216 789,18	0,00	99,27
2	243	2002/49		EQUIPAMENTO OPERACIONAL															
2	243	2002/49	1	Equipamento básico	02 07011001	O				01/2002	12/2017	4 900,00	**0,00**	4 900,00	99 092,96	645,75	**99 738,71**	13,18	95,91
2	243	2002/50		PROL. E LIGAÇÕES DA REDE DE ESGOTOS	02 07010402	E				01/2002	12/2017	98 800,00	**0,00**	98 800,00	491 705,03	83 154,16	**574 859,19**	84,16	97,35
2	243	2005/10		REDE DE ESGOTOS DE ABRUNHEIRA															
2	243	2005/10	3	Construção	02 07010402	E			85	01/2005	12/2017	100,00	**0,00**	100,00	1 107 595,35	0,00	1 107 595,35	0,00	99,99
2	243	2005/11		REDE DE ESGOTOS DE VERRIDE E VILA NOVA DA BARCA															
2	243	2005/11	3	Construção	02 07010402	E			85	01/2005	12/2017	100,00	0,00	100,00	1 463 051,79	0,00	1 463 051,79	0,00	99,99
2	243	2008/9		REDE DE ESGOTOS DE PEREIRA															
2	243	2008/9	4	Construção de Redes (Casais Velhos e Casal Minhoto)	02 07010402	E			85	01/2008	12/2017	100,00	**0,00**	100,00	**201 108,55**	0,00	201 108,55	0,00	99,95
2	243	2007/18		CONSERVAÇÃO E REPARAÇÃO DE ETARS															
2	243	2007/18	1	ETAR de Pereira	02 07010403	E				03/2007	12/2017	17 500,00	0,00	17 500,00	124 276,93	499,09	124 776,02	2,85	88,01
2	243	2007/18	2	ETAR da Ereira	02 07010403	E				03/2007	12/2017	100,00	0,00	100,00	3 027,27	0,00	3 027,27	0,00	96,80
2	243	2007/18	3	ETAR de Montemor	02 07010403	E				01/2008	12/2017	5 000,00	0,00	5 000,00	0,00	1 605,98	1 605,98	32,12	32,12
2	243	2007/18	4	ETAR de Santo Varão/Formoselha	02 07010403	E	15	85		01/2008	12/2018	153 200,00	645 000,00	798 200,00	57 474,94	58 687,53	116 162,47	38,31	13,58
2	243	2007/18	5	ETAR de Carapinheira/Meãs	02 07010403	E				01/2008	12/2017	53 400,00	0,00	53 400,00	23 090,09	52 882,74	75 972,83	99,03	99,32
2	243	2007/18	6	ETAR de Tentugal	02 07010403	E				01/2008	12/2017	100,00	0,00	100,00	7 900,10	0,00	7 900,10	0,00	98,75
2	243	2007/18	7	ETAR de Arazede	02 07010403	E				01/2014	12/2017	100,00	0,00	100,00	779,57	0,00	779,57	0,00	88,63
2	243	2007/18	8	ETAR da Portela	02 07010403	E				01/2014	12/2017	5 000,00	0,00	5 000,00	0,00	3 032,37	3 032,37	60,65	60,65
2	243	2007/18	9	ETAR de Liceia	02 07010403	E				01/2014	12/2017	100,00	0,00	100,00	4 998,47	0,00	4 998,47	0,00	98,04
2	243	2012/9		REDE DE ESGOTOS DO MOINHO DA MATA															
2	243	2012/9	3	Construção (Redes)	02 07010402	E	45	55		01/2012	12/2018	**19 400,00**	287 500,00	306 900,00	203 823,18	1 652,54	205 475,72	8,52	40,23
2	243	2014/3		CONSERVAÇÃO E REPARAÇÃO DE ESTAÇÕES ELEVATÓRIAS	02 07010402	E				01/2014	12/2017	**10 700,00**	0,00	10 700,00	17 573,01	9 742,09	27 315,10	91,05	96,61
2	243	2016/4		EE LARGO DO ROSSIO EREIRA PARA EE MARTIM LONGO VERRIDE															
2	243	2016/4	2	Construção	02 07010402	E				01/2016	12/2018	110 300,00	240 000,00	350 300,00	0,00	40 637,27	40 637,27	36,84	11,60
2	243	2016/15		REDE DE ESGOTOS DE TENTUGAL															
2	243	2016/15	2	Construção	02 07010402	E				01/2016	12/2017	100,00	0,00	100,00	0,00	0,00	0,00	0,00	0,00
2	243	2016/16		REDE DE ESGOTOS DE RIBEIRA DOS MOINHOS															
2	243	2016/16	2	Construção	02 07010402	E	15	85		01/2016	12/2018	113 400,00	499 500,00	612 900,00	0,00	32 414,25	32 414,25	28,58	5,29
											Totais do Programa 243	610 200,00	5 533 100,00	6 343 300,00	7 851 837,79	322 353,22	8 174 191,01	39,79	57,58

2017 DOCUMENTOS PRESTAÇÃO DE CONTAS
MONTEMOR-O-VELHO
27

Execução Anual do Plano Plurianual de Investimentos

Câmara Municipal de Montemor-o-Velho

Ano: 2017

(designação da autarquia local)

(unidade: €)

Obj	Prog	Projeto Ano / Nº	Ação	Designação	Codigo Classificação Orçamental	Forma de Realiz	Fonte Financiamento (%) AC	AA	FC	Datas (Mês/Ano) Inicio	Fim	Montante Previsto Ano	Anos seguintes	Total	Montante executado Anos Anteriores	Ano	Total	Nível Execucad Anual (%)	Nível Execução Global (%)
2				FUNÇÕES SOCIAIS															
2	244			ABASTECIMENTO DE ÁGUA															
2	244	2002/54		PESQUISA E CAPTAÇÃO DE ÁGUAS SUBTERRÂNEAS															
2	244	2002/54	2	Construção de furos	02 07010407	E				01/2002	12/2017	58 000,00	0,00	58 000,00	422 828,47	0,00	422 828,47	0,00	87,94
2	244	2002/55		CONSTRUÇÃO, REPARAÇÃO PEQ. PROLONG. REDE ÁGUAS	02 07010407	E				01/2002	12/2017	84 800,00	0,00	84 800,00	828 587,32	72 471,77	901 059,09	85,46	98,85
2	244	2002/56		EQUIPAMENTO OPERACIONAL															
2	244	2002/56	1	Equipamento básico	02 07011002	O				01/2002	12/2017	44 100,00	0,00	44 100,00	606 496,76	17 522,27	624 019,03	39,73	95,91
2	244	2002/64		MANUTENÇÃO DE RESERVATÓRIOS DE ABASTECIMENTO DE ÁGUA															
2	244	2002/64	1	Sistema de Montemor (R2 - S. Gens)	02 07010407	E				01/2008	12/2017	100,00	0,00	100,00	95 896,44	0,00	95 896,44	0,00	99,90
2	244	2002/64	2	Sistema da Abrunheira (R1)	02 07010407	E				01/2008	12/2017	100,00	0,00	100,00	63 470,44	0,00	63 470,44	0,00	99,84
2	244	2002/64	3	Sistema de Pereira (R2 - S. Tiago)	02 07010407	E				01/2008	12/2017	100,00	0,00	100,00	67 618,98	0,00	67 618,98	0,00	99,85
2	244	2002/64	4	Sistema de Montemor (R8 - Sargaço)	02 07010407	E				01/2008	12/2017	53 000,00	0,00	53 000,00	11 542,09	52 535,08	64 077,17	99,12	99,28
2	244	2002/64	5	Sistema de Tentúgal (R9)	02 07010407	E				11/2008	12/2017	100,00	0,00	100,00	116 386,98	0,00	116 386,98	0,00	99,91
2	244	2002/64	6	Sistema de Montemor (R6 - Cavalinha)	02 07010407	E				01/2013	12/2017	100,00	0,00	100,00	3 194,07	0,00	3 194,07	0,00	98,98
2	244	2002/64	8	Sistema de Arazede (R17)	02 07010407	E				01/2013	12/2017	100,00	0,00	100,00	2 319,55	0,00	2 319,55	0,00	95,87
2	244	2002/64	9	Sistema de Arazede (R40)	02 07010407	E				01/2013	12/2017	100,00	0,00	100,00	507,48	0,00	507,48	0,00	83,54
2	244	2002/64	10	Sistema de Tentúgal (R8)	02 07010407	E				01/2013	12/2017	100,00	0,00	100,00	886,80	0,00	886,80	0,00	89,66
2	244	2002/64	11	Sistema de Pereira (R3)	02 07010407	E				01/2013	12/2017	100,00	0,00	100,00	24 633,39	0,00	24 633,39	0,00	99,60
2	244	2002/64	12	Sistema de Pereira (R1 - Sto. Varão)	02 07010407	E				01/2014	12/2017	100,00	0,00	100,00	15 674,37	0,00	15 674,37	0,00	99,37
2	244	2002/64	13	Sistema de Pereira (R4)	02 07010407	E				01/2014	12/2017	100,00	0,00	100,00	0,00	0,00	0,00	0,00	0,00
2	244	2002/64	14	Sistema de Arazede (RA Meco)	02 07010407	E				01/2014	12/2017	100,00	0,00	100,00	5 910,14	0,00	5 910,14	0,00	98,34
2	244	2002/64	15	Sistema de Tentúgal (R7)	02 07010407	E				01/2015	12/2017	100,00	0,00	100,00	2 328,15	0,00	2 328,15	0,00	95,88
2	244	2002/64	16	Sistema do Seixo (R1 do Meco)	02 07010407	E				01/2015	12/2017	5 000,00	0,00	5 000,00	5 037,03	0,00	5 037,03	0,00	50,18
2	244	2002/64	17	Sistema do Seixo (R2 do Meco)	02 07010407	E				01/2015	12/2017	100,00	0,00	100,00	930,50	0,00	930,50	0,00	90,30
2	244	2002/64	18	Sistema de Abrunheira (R2)	02 07010407	E				01/2015	12/2017	100,00	0,00	100,00	973,90	0,00	973,90	0,00	90,69
2	244	2002/64	19	Sistema de Abrunheira (R3 - Verride)	02 07010407	E				01/2016	12/2017	100,00	0,00	100,00	0,00	0,00	0,00	0,00	0,00
2	244	2002/64	20	Sistema do Seixo (R3 - Gatões)	02 07010407	E				01/2016	12/2017	100,00	0,00	100,00	0,00	0,00	0,00	0,00	0,00
2	244	2002/64	21	Sistema do Seixo (RA - Meco)	02 07010407	E				01/2016	12/2017	100,00	0,00	100,00	0,00	0,00	0,00	0,00	0,00
2	244	2002/64	22	Sistema de Arazede (Reservatório PLIA)	02 07010407	E				01/2016	12/2017	100,00	0,00	100,00	0,00	0,00	0,00	0,00	0,00
2	244	2014/2		REMODELAÇÃO DE CONDUTAS ELEVATÓRIAS															
2	244	2014/2	1	Conduta Elevatória do Reservatório RB para R6 - Sistema de Montemor	02 07010407	E				01/2014	12/2017	100,00	0,00	100,00	0,00	0,00	0,00	0,00	0,00
2	244	2014/2	2	Conduta Elevatória Captação do Brulho para Reservatório R1 Abrunheira	02 07010407	E				01/2014	12/2017	82 100,00	0,00	82 100,00	0,00	0,00	0,00	0,00	0,00
2	244	2015/5		MANUTENÇÃO DE CAPTAÇÕES DE ABASTECIMENTO DE ÁGUA															
2	244	2015/5	1	Sistema de Montemor - Captações SL1, LS1, PS2 e PS10 (Fontemoa)	02 07010407	E				01/2015	12/2017	100,00	0,00	100,00	12 722,97	0,00	12 722,97	0,00	99,22
2	244	2015/5	2	Sistema de Abrunheira - Captação do Brulho	02 07010407	E				01/2015	12/2017	100,00	0,00	100,00	1 678,80	0,00	1 678,80	0,00	94,38
2	244	2015/5	3	Sistema de Pereira - Captações JK1 e PS5	02 07010407	E				01/2015	12/2017	3 000,00	0,00	3 000,00	3 995,02	2 890,50	6 885,52	96,35	98,43
2	244	2015/5	4	Sistema de Pereira - Captações SO1 e SO2 (Prolote)	02 07010407	E				01/2015	12/2017	100,00	0,00	100,00	1 611,18	0,00	1 611,18	0,00	94,16

2017 DOCUMENTOS PRESTAÇÃO DE CONTAS MONTEMOR-O-VELHO

28

Execução Anual do Plano Plurianual de Investimentos

Câmara Municipal de Montemor-o-Velho

(designação da autarquia local)

Ano: 2017

(unidade: €)

Obj.	Prog.	Projeto Ano / Nº	Projeto Ação	Designação	Código Classificação Orçamental	Forma de Realiz.	Fonte Financiamento (%) AC	AA	PC	Datas (Mês/Ano) Início	Fim	Montante Previsto Ano	Anos seguintes	Total	Montante executado Anos Anteriores	Ano	Total	Nível Execução Anual (%)	Nível Execução Global (%)
2				FUNÇÕES SOCIAIS															
2	244			ABASTECIMENTO DE ÁGUA															
2	244	2015/5	5	Sistema do Seixo - Captações SJS e PS8	02 07010407	E				01/2015	12/2017	200,00	0,00	200,00	0,00	0,00	0,00	0,00	0,00
2	244	2015/5	6	Sistema de Tentugal - Captação PS1	02 07010407	E				01/2015	12/2017	100,00	0,00	100,00	0,00	0,00	0,00	0,00	0,00
2	244	2015/5	7	Sistema de Tentugal - Captação da Perúa	02 07010407	E				01/2015	12/2017	2 000,00	0,00	2 000,00	0,00	0,00	0,00	0,00	0,00
2	244	2015/5	8	Sistema de Montemor - Captação SL3 Sargaço	02 07010407	E				01/2016	12/2017	100,00	0,00	100,00	0,00	0,00	0,00	0,00	0,00
2	244	2015/5	9	Sistema de Montemor - Olho Quente	02 07010407	E				01/2016	12/2017	100,00	0,00	100,00	0,00	0,00	0,00	0,00	0,00
2	244	2015/5	10	Sistema do Seixo - Captação SL2 (Pedra Branca)	02 07010407	E				01/2016	12/2017	100,00	0,00	100,00	0,00	0,00	0,00	0,00	0,00
2	244	2015/5	11	Sistema de Tentugal - Captação SL1	02 07010407	E				01/2016	12/2017	100,00	0,00	100,00	0,00	0,00	0,00	0,00	0,00
2	244	2015/6		MANUTENÇÃO DE GRUPOS HIDROPRESSORES															
2	244	2015/6	1	Sistema de Arazede - Grupo Hidropressor do PLIA	02 07010407	E				01/2015	12/2017	100,00	0,00	100,00	0,00	0,00	0,00	0,00	0,00
2	244	2015/6	2	Sistema de Abrunheira - Grupo Hidropressor de Verride	02 07010407	E				01/2016	12/2017	2 600,00	0,00	2 600,00	0,00	642,06	642,06	24,69	24,69
2	244	2015/6	3	Sistema de Montemor - Grupo Hidropressor das Calaçotas	02 07010407	E				01/2016	12/2017	100,00	0,00	100,00	0,00	0,00	0,00	0,00	0,00
2	244	2015/6	4	Sistema de Montemor - Grupo Hidropressor de Quinhendros	02 07010407	E				01/2016	12/2017	5 000,00	0,00	5 000,00	0,00	0,00	0,00	0,00	0,00
2	244	2015/6	5	Sistema de Pereira - Grupo Hidropressor Santo Varão	02 07010407	E				01/2016	12/2017	100,00	0,00	100,00	0,00	0,00	0,00	0,00	0,00
2	244	2015/6	6	Sistema de Pereira - Grupo Hidropressor de Casal Minhoto	02 07010407	E				01/2016	12/2017	100,00	0,00	100,00	0,00	0,00	0,00	0,00	0,00
2	244	2015/6	7	Sistema de Seixo - Grupo Hidropressor de Liceia	02 07010407	E				01/2016	12/2017	100,00	0,00	100,00	0,00	0,00	0,00	0,00	0,00
2	244	2015/6	8	Sistema de Tentugal - Grupo Hidropressor da Portela	02 07010407	E				01/2016	12/2017	900,00	0,00	900,00	816,45	0,00	816,45	0,00	47,57
2	244	2015/16		AQUISIÇÃO DE CONTADORES	02 07011002	O				01/2015	12/2017	15 000,00	0,00	15 000,00	16 182,45	14 895,03	31 077,48	99,30	99,66
2	244	2016/10		REMODELAÇÃO DE CONDUTAS DE DISTRIBUIÇÃO															
2	244	2016/10	1	Conduta de Distribuição Ex. E.N. 111	02 07010407	E				01/2016	12/2018	1 000,00	200 000,00	201 000,00	0,00	0,00	0,00	0,00	0,00
2	244	2017/16		MANUTENÇÃO DE RESERVATÓRIO R1 DE ABRUNHEIRA															
2	244	2017/16	1	Projeto	02 07010407	O				01/2017	12/2018	10 000,00	0,00	10 000,00	0,00	0,00	0,00	0,00	0,00
2	244	2017/16	2	Construção	02 07010407	A				01/2017	12/2018	1 000,00	0,00	1 000,00	0,00	0,00	0,00	0,00	0,00
										Totais do Programa 244		371 000,00	200 000,00	571 000,00	2 312 209,51	160 956,71	2 473 166,22	43,38	85,78
2	246			PROTECÇÃO DO MEIO AMBIENTE E CONSERVAÇ.															
2	246	2015/7		HORTO MUNICIPAL															
2	246	2015/7	1	Horto Municipal - Arborização	02 07010405	E				01/2015	12/2017	100,00	0,00	100,00	0,00	0,00	0,00	0,00	0,00
2	246	2015/7	2	Horto Municipal - Ferramentas e Utensílios	02 070111	O				01/2015	12/2017	100,00	0,00	100,00	0,00	0,00	0,00	0,00	0,00
2	246	2015/7	3	Horto Municipal - Equipamento de Rega	02 07011002	O				01/2015	12/2017	100,00	0,00	100,00	0,00	0,00	0,00	0,00	0,00
2	246	2016/13		PROMOÇÃO RECICLAGEM MULTIMATERIAL E ORGÂNICA RES. URBANOS															
2	246	2016/13	1	Promoção da reciclagem no concelho															
2	246	2016/13	1/1	Aquisição de ecopontos superficie para reforço da rede de Recolha Seletiva	02 07011001	O			85	04/2016	12/2017	36 500,00	0,00	36 500,00	0,00	36 374,79	36 374,79	99,66	99,66
2	246	2016/13	1/2	Aquisição de Ilhas Ecológicas Centro Histórico	02 07011001	O			85	04/2016	12/2017	3 200,00	0,00	3 200,00	0,00	0,00	0,00	0,00	0,00
2	246	2016/13	1/3	Aquisição de mini-ecopontos para serviços publicos	02 07011001	O			85	04/2016	12/2017	6 600,00	0,00	6 600,00	0,00	6 107,52	6 107,52	92,54	92,54
2	246	2016/13	1/4	Aquisição de viatura recolha de RU para o Centro Histórico	02 07010602	O			85	04/2016	12/2017	100,00	0,00	100,00	0,00	0,00	0,00	0,00	0,00

Execução Anual do Plano Plurianual de Investimentos

Câmara Municipal de Montemor-o-Velho

(designação da autarquia local)

Ano: 2017

(unidade: €)

Obj.	Prog.	Projeto Ano / Nº	Projeto Ação	Designação	Código Classificação Orçamental	Forma de Realiz.	Fonte Financiamento (%) AC	AA	FC	Datas (Mês/Ano) Início	Fim	Montante Previsto Ano	Anos seguintes	Total	Montante executado Anos Anteriores	Ano	Total	Nível Execução Anual (%)	Nível Execução Global (%)
2				FUNÇÕES SOCIAIS															
2	246			PROTECÇÃO DO MEIO AMBIENTE E CONSERVAÇ.															
2	246	2016/13	1/6	Aquisição de mini-ecopontos	02 07010601	O			85	04/2016	12/2017	100,00	0,00	100,00	0,00	0,00	0,00	0,00	0,00
2	246	2016/13	2	Unidade Municipal de Compostagem															
2	246	2016/13	2/1	Aq de materiais construção Centro Compostagem	02 07010413	O			85	01/2016	12/2017	100,00	0,00	100,00	0,00	0,00	0,00	0,00	0,00
2	246	2016/13	2/2	Aquisição de equipamentos - trator	02 07011002	O			85	01/2016	12/2017	100,00	0,00	100,00	0,00	0,00	0,00	0,00	0,00
2	246	2016/13	2/3	Aquisição de equipamentos - alfaia de volver o composto	02 07011002	O			85	01/2016	12/2017	100,00	0,00	100,00	0,00	0,00	0,00	0,00	0,00
2	246	2016/13	2/4	Aquisição de equipamentos - bio triturador	02 07011002	O			85	01/2016	12/2017	100,00	0,00	100,00	0,00	0,00	0,00	0,00	0,00
2	246	2016/13	2/5	Aquisição de equipamentos - máquina retro escavadora	02 07011002	O			85	01/2016	12/2017	100,00	0,00	100,00	0,00	0,00	0,00	0,00	0,00
2	246	2016/13	2/6	Aquisição de equipamentos - camião multifunções para transporte	02 07011002	O			85	01/2016	12/2017	100,00	0,00	100,00	0,00	0,00	0,00	0,00	0,00
2	246	2016/13	2/8	Aquisição de unidades de compostagem	02 07010601	O			85	01/2016	12/2017	100,00	0,00	100,00	0,00	0,00	0,00	0,00	0,00
										Totais do Programa 246		47 500,00	0,00	47 500,00	0,00	42 482,31	42 482,31	89,44	89,44
2	251			CULTURA															
2	251	2002/76		BIBLIOTECA															
2	251	2002/76	12	Portal da Rede de Bibliotecas Escolares	02 070108	O				01/2016	12/2017	100,00	0,00	100,00	0,00	0,00	0,00	0,00	0,00
2	251	2003/46		MONUMENTOS															
2	251	2003/46	2/2	Mulher do Campo - Mello	02 070305	O				01/2008	12/2017	3 000,00	0,00	3 000,00	12 550,40	0,00	12 550,40	0,00	80,71
2	251	2003/46	2/6	Liceia	02 070305	O				01/2012	12/2017	10 600,00	0,00	10 600,00	4 399,00	10 600,00	14 999,00	100,00	100,00
2	251	2011/19		RECUPERAÇÃO DE IMÓVEIS DE INTERESSE CONCELHIO MUNICIPAL															
2	251	2011/19	1	CASA DO TORREÃO															
2	251	2011/19	1/1	Aquisição	02 07010202	O				01/2011	12/2017	13 052,00	0,00	13 052,00	52 804,00	0,00	52 804,00	0,00	80,12
2	251	2014/9		POSTO MUNICIPAL DE TURISMO (CASTELO)															
2	251	2014/9	1	Projecto	02 07010413	O				01/2014	12/2017	100,00	0,00	100,00	0,00	0,00	0,00	0,00	0,00
2	251	2014/9	2	Construção	02 07010413	E				01/2014	12/2017	100,00	0,00	100,00	0,00	0,00	0,00	0,00	0,00
2	251	2015/8		GALERIA MUNICIPAL - CENTRO INTERPRETATIVO DO CONCELHO															
2	251	2015/8	1	Equipamento	02 070107	O				01/2015	12/2017	800,00	0,00	800,00	0,00	0,00	0,00	0,00	0,00
2	251	2015/8	2	Vitrines e Outro Material	02 070109	O				01/2015	12/2017	8 500,00	0,00	8 500,00	0,00	0,00	0,00	0,00	0,00
2	251	2015/8	3	Centro Interpretativo da Natureza															
2	251	2015/8	3/1	Aquisição	02 070109	O				04/2016	12/2017	500,00	0,00	500,00	0,00	0,00	0,00	0,00	0,00
2	251	2015/8	3/2	Reconstrução/Requalificação	02 07010307	O				04/2016	12/2017	1 000,00	0,00	1 000,00	0,00	0,00	0,00	0,00	0,00
2	251	2015/9		ARQUIVO MUNICIPAL															
2	251	2015/9	2	Estanteria	02 070109	O				01/2015	12/2017	100,00	0,00	100,00	0,00	0,00	0,00	0,00	0,00
2	251	2015/9	3	Outro Material	02 07011002	O				01/2015	12/2017	2 000,00	0,00	2 000,00	0,00	0,00	0,00	0,00	0,00
2	251	2015/9	4	Projeto	02 07010307	O				04/2016	12/2017	1 000,00	0,00	1 000,00	0,00	0,00	0,00	0,00	0,00
2	251	2015/9	5	Construção	02 07010307	E				04/2016	12/2017	5 000,00	0,00	5 000,00	0,00	0,00	0,00	0,00	0,00
2	251	2015/10		PATRIMONIO CULTURAL															
2	251	2015/10	2	Aquisição de Espólio de Grande Relevância para a História do Concelho	02 070113	O				01/2015	12/2017	2 000,00	0,00	2 000,00	0,00	0,00	0,00	0,00	0,00

2017 DOCUMENTOS PRESTAÇÃO DE CONTAS MONTEMOR-O-VELHO

30

Execução Anual do Plano Plurianual de Investimentos

Câmara Municipal de Montemor-o-Velho

Ano: 2017

(designação da autarquia local)

(unidade: €)

Obj	Prog	Projeto Ano / Nº	Ação	Designação	Código Classificação Orçamental	Forma de Realiz.	Fonte Financiamento (%) AC	AA	FC	Datas (Mês/Ano) Início	Fim	Montante Previsto Ano	Anos seguintes	Total	Montante executado Anos Anteriores	Ano	Total	Nível Execução Anual (%)	Nível Execução Global (%)
2				FUNÇÕES SOCIAIS															
2	251			CULTURA															
2	251	2015/10	4	Rotas e Percursos Pedestres															
2	251	2015/10	4/2	Sinalética	02 07011002	O				01/2016	12/2017	4 000,00	0,00	4 000,00	0,00	0,00	0,00	0,00	0,00
2	251	2015/11		DINAMIZAÇÃO DO CASTELO															
2	251	2015/11	3	Conservação e Recuperação	02 07010307	E				01/2015	12/2017	3 900,00	0,00	3 900,00	20 723,01	0,00	20 723,01	0,00	84,16
2	251	2017/1		INSTALAÇÃO DE SISTEMA WIFI NO CENTRO HISTÓRICO															
2	251	2017/1	1	Equipamento	02 070107	O				01/2017	12/2018	3 000,00	0,00	3 000,00	0,00	0,00	0,00	0,00	0,00
										Totais do Programa 251		58 752,00	0,00	58 752,00	90 276,41	10 600,00	100 876,41	18,04	67,69
2	252			DESPORTO RECREIO E LAZER															
2	252	2002/80		PAVILHÃO DESPORTIVO DE MONTEMOR-O-VELHO															
2	252	2002/80	5	Conservação e reparação	02 07010302	E				01/2012	12/2017	100,00	0,00	100,00	7 075,50	0,00	7 075,50	0,00	98,61
2	252	2002/86		PISCINA MUNICIPAL DE MONTEMOR															
2	252	2002/86	1	Projeto	02 07010302	O				01/2002	12/2017	100,00	0,00	100,00	0,00	0,00	0,00	0,00	0,00
2	252	2002/86	4	Manutenção e Ampliação	02 07010302	E				01/2011	12/2017	100,00	0,00	100,00	28 647,58	0,00	28 647,58	0,00	99,63
2	252	2002/89		CENTRO DE ALTO RENDIMENTO (CAR)															
2	252	2002/89	3	Construção da pista															
2	252	2002/89	3/1	Pista principal	02 07010406	E			85	01/2002	12/2017	900,00	0,00	900,00	5 929 814,64	0,00	5 929 814,64	0,00	99,98
2	252	2002/89	3/3	Vala da Cova	02 07010406	E			85	01/2008	12/2017	100,00	0,00	100,00	799 282,22	0,00	799 282,22	0,00	99,99
2	252	2002/89	3/4	Captação e Adução	02 07010406	E			85	01/2009	12/2017	100,00	0,00	100,00	99 437,66	0,00	99 437,66	0,00	99,90
2	252	2002/89	3/5	Canal de Arrefecimento	02 07010406	E			85	01/2009	12/2017	100,00	0,00	100,00	674 889,13	0,00	674 889,13	0,00	99,99
2	252	2002/89	3/7	Açude Jusante	02 07010406	E			85	01/2009	12/2017	100,00	0,00	100,00	138 679,96	0,00	138 679,96	0,00	99,93
2	252	2002/89	3/8	Ilhas	02 07010406	E			85	01/2009	12/2017	2 400,00	0,00	2 400,00	1 660 430,43	2 347,41	1 662 777,84	97,81	100,00
2	252	2002/89	3/9	Cais	02 07010406	E			85	01/2009	12/2017	100,00	0,00	100,00	684 905,17	0,00	684 905,17	0,00	99,99
2	252	2002/89	4	Instalações de apoio															
2	252	2002/89	4/1	Edifício	02 07010406	E			85	01/2009	12/2017	100,00	0,00	100,00	1 775 591,41	0,00	1 775 591,41	0,00	99,99
2	252	2002/89	4/3	Torre de chegada	02 07010406	E	85			01/2002	12/2017	100,00	0,00	100,00	0,00	0,00	0,00	0,00	0,00
2	252	2002/89	5	Acessibilidades															
2	252	2002/89	5/3	Acesso Jusante	02 07010401	E			85	01/2009	12/2017	100,00	0,00	100,00	904 833,25	0,00	904 833,25	0,00	99,99
2	252	2002/89	5/5	Entrada Jusante	02 07010401	E			85	01/2009	12/2017	100,00	0,00	100,00	1 552 331,18	0,00	1 552 331,18	0,00	99,99
2	252	2002/89	5/6	Ciclovia Norte	02 07010401	E			85	01/2009	12/2017	4 200,00	0,00	4 200,00	174 807,99	0,00	174 807,99	0,00	97,65
2	252	2002/89	6	Arranjos exteriores															
2	252	2002/89	6/1	Cortina Arbórea	02 07010405	E			85	01/2009	12/2017	3 500,00	0,00	3 500,00	125 704,22	0,00	125 704,22	0,00	97,29
2	252	2002/89	6/2	Barreira de Vento	02 07010405	E			85	01/2009	12/2017	100,00	0,00	100,00	122 190,03	0,00	122 190,03	0,00	99,92
2	252	2002/89	7	Equipamentos															
2	252	2002/89	7/1	Equipamento médico e de preparação física	02 07011002	O			85	01/2008	12/2017	30 500,00	0,00	30 500,00	127 442,58	15 512,40	142 954,98	50,86	90,51
2	252	2002/89	7/2	Sistema de cronometragem	02 070107	O			85	08/2010	12/2017	12 100,00	0,00	12 100,00	81 716,32	0,00	81 716,32	0,00	87,10
2	252	2002/89	7/3	Plataforma flutuante e barcos de apoio	02 07011002	O			85	08/2010	12/2017	131 600,00	0,00	131 600,00	77 202,93	0,00	77 202,93	0,00	36,97

Execução Anual do Plano Plurianual de Investimentos

Câmara Municipal de Montemor-o-Velho

(designação da autarquia local)

Ano: 2017

(unidade: €)

Obj.	Prog.	Projeto Ano / Nº	Projeto Ação	Designação	Código Classificação Orçamental	Forma de Realiz.	Fonte Financiamento (%) AC	AA	FC	Datas (Mês/Ano) Início	Fim	Montante Previsto Ano	Anos seguintes	Total	Montante executado Anos Anteriores	Ano	Total	Nível Execução Anual (%)	Nível Execução Global (%)
2				FUNÇÕES SOCIAIS															
2	252			DESPORTO RECREIO E LAZER															
2	252	2002/89	6	Pista de Atletismo	02 07010406	E			85	01/2009	12/2017	37 000,00	0,00	37 000,00	558 106,25	35 389,90	593 496,15	95,65	99,73
2	252	2008/11		POLIDESPORTIVOS (LICEIA-V.N. BARCA-SEIXO-VERRIDE-ABRUNHEIRA-GATÕES)															
2	252	2008/11	5	Balneários do campo de jogos de Liceia	02 07010302	E				01/2008	12/2017	4 700,00	0,00	4 700,00	1 140,06	0,00	1 140,06	0,00	19,52
2	252	2007/2		COMPLEXO DESPORTIVO DA CARAPINHEIRA															
2	252	2007/2	3	Campo de Rugby	02 07010406	E				01/2007	12/2017	12 500,00	0,00	12 500,00	35 480,00	0,00	35 480,00	0,00	73,95
2	252	2015/13		ESPAÇOS DE JOGO E RECREIO															
2	252	2015/13	2	Parque Urbano de Lazer e Manutenção de Montemor															
2	252	2015/13	2/1	Aquisição de equipamentos	02 07011002	O				04/2016	12/2017	20 000,00	0,00	20 000,00	219,56	0,00	219,56	0,00	1,09
2	252	2015/13	2/2	Pista de Manutenção	02 07010302	E				01/2015	12/2017	1 000,00	0,00	1 000,00	0,00	0,00	0,00	0,00	0,00
2	252	2016/1		PISCINA DA CARAPINHEIRA															
2	252	2016/1	1	Projeto	02 07010302	O				01/2016	12/2017	100,00	0,00	100,00	0,00	0,00	0,00	0,00	0,00
2	252	2016/1	2	Construção	02 07010302	E				01/2016	12/2017	113 200,00	0,00	113 200,00	0,00	99 727,68	99 727,68	88,10	88,10
2	252	2016/5		SINTÉTICO DE EREIRA															
2	252	2016/5	1	Construção	02 07010406	E				01/2016	12/2017	100,00	0,00	100,00	0,00	0,00	0,00	0,00	0,00
										Totais do Programa 252:		375 100,00	0,00	375 100,00	15 557 928,07	152 977,39	15 710 905,46	40,78	96,81
										Totais do Objetivo 2:		2 478 252,00	11 862 900,00	14 341 152,00	30 468 653,90	1 046 577,30	31 515 241,20	42,23	70,33

Execução Anual do Plano Plurianual de Investimentos

Câmara Municipal de Montemor-o-Velho

Ano: 2017

(designação da autarquia local)

(unidade: €)

Obj.	Prog.	Projeto Ano / Nº	Projeto Ação	Designação	Código Classificação Orçamental	Forma de Realiz.	Fonte Financiamento (%) AC	AA	FC	Datas (Mês/Ano) Início	Fim	Montante Previsto Ano	Anos seguintes	Total	Montante executado Anos Anteriores	Ano	Total	Nível Execução Anual (%)	Nível Execução Global (%)
3				FUNÇÕES ECONÓMICAS															
3	320			INDÚSTRIA E ENERGIA															
3	320	2002/94		ZONA INDUSTRIAL DE MONTEMOR (CARAPINHEIRA)															
3	320	2002/94	3	Construção	02 07010413	E				01/2002	12/2017	152 200,00	0,00	152 200,00	2 460 096,29	0,00	2 460 096,29	0,00	94,17
3	320	2002/94	4	Aquisição de terrenos	02 070101	O				04/2016	12/2017	1 000,00	0,00	1 000,00	0,00	0,00	0,00	0,00	0,00
3	320	2002/96		PÓLO LOGÍSTICO E INDUSTRIAL DE ARAZEDE															
3	320	2002/96	2	Aquisição de terrenos	02 070101	O			85	01/2002	12/2017	16 600,00	0,00	16 600,00	900 502,49	0,00	900 502,49	0,00	98,19
3	320	2002/96	3	Construção de infraestruturas	02 07010413	E			85	01/2002	12/2017	8 300,00	0,00	8 300,00	2 535 939,82	0,00	2 535 939,82	0,00	99,67
3	320	2002/96	4	Acessos															
3	320	2002/96	4/2	Construção	02 07010413	E				04/2016	12/2018	1 000,00	0,00	1 000,00	0,00	0,00	0,00	0,00	0,00
3	320	2014/5		PARQUES AGRÍCOLAS															
3	320	2014/5	2	Arazede Sul															
3	320	2014/5	2/2	Aquisição de terrenos	02 070101	O				01/2014	12/2017	100,00	0,00	100,00	0,00	0,00	0,00	0,00	0,00
3	320	2014/5	3	União Freguesias Abrunheira, Verride e Vila Nova da Barca															
3	320	2014/5	3/1	Projecto	02 07010413	O				01/2014	12/2017	100,00	0,00	100,00	0,00	0,00	0,00	0,00	0,00
3	320	2015/14		PROLONGAMENTO DE REDES ELÉCTRICAS	02 07010404	E				01/2015	12/2017	35 000,00	0,00	35 000,00	715,18	19 801,18	20 516,36	56,57	57,44
3	320	2016/17		EFICIÊNCIA ENERGÉTICA															
3	320	2016/17	1	Iluminação Pública	02 07011002	O				01/2016	12/2017	24 300,00	0,00	24 300,00	0,00	21 783,09	21 783,09	89,64	89,64
3	320	2016/17	2	Instalações Municipais	02 07011002	O				01/2016	12/2017	5 000,00	0,00	5 000,00	15 348,54	0,00	15 348,54	0,00	75,43
									Totais do Programa 320:			243 800,00	0,00	243 800,00	5 912 602,32	41 584,27	5 954 186,59	17,07	98,72
3	331			TRANSPORTES RODOVIÁRIOS															
3	331	2002/99		CONSERVAÇÃO E REPARAÇÃO DE CAMINHOS AGRICOLAS / RURAIS															
3	331	2002/99	3	Caminho Agricola C10 (Ligação Tentúgal a Pereira)	02 07010401	E				01/2014	12/2018	100,00	248 500,00	248 600,00	0,00	0,00	0,00	0,00	0,00
3	331	2002/99	4	Caminho Agricola C13 (Ligação da Carapinheira a Meãs a Formoselha)	02 07010401	E				01/2014	12/2018	100,00	248 000,00	248 100,00	0,00	0,00	0,00	0,00	0,00
3	331	2002/108		SINALIZAÇÃO															
3	331	2002/108	1	Rodoviária	02 07010409	O				01/2002	12/2018	301 000,00	390 000,00	691 000,00	589 657,45	142 443,02	732 100,47	47,32	57,17
3	331	2002/108	5	Trânsito	02 07011002	O				01/2015	12/2017	9 900,00	0,00	9 900,00	24 335,64	8 276,98	32 612,62	83,61	95,28
3	331	2002/108	6	Semáforos	02 07011002	O				01/2015	12/2017	10 000,00	0,00	10 000,00	20 928,96	6 093,12	27 022,08	60,93	87,37
3	331	2002/108		CONS. REP. ESTRADAS, ARRUAMENTOS E CAMINHOS MUNICIPAIS															
3	331	2002/108	2	Arazede	02 07010401	E				01/2002	12/2018	757 000,00	230 000,00	987 000,00	790 632,65	612 525,99	1 403 158,64	80,91	78,93
3	331	2002/108	3	Carapinheira	02 07010401	E				01/2002	12/2018	190 100,00	100 000,00	290 100,00	512 881,86	172 237,94	685 119,80	90,60	85,32
3	331	2002/108	4	Ereira	02 07010401	E				01/2002	12/2018	22 800,00	50 000,00	72 800,00	226 097,45	0,00	226 097,45	0,00	75,64
3	331	2002/108	5	Gatões	02 07010401	E			85	01/2002	12/2017	2 500,00	0,00	2 500,00	337 888,95	0,00	337 888,95	0,00	99,27
3	331	2002/108	6	Liceia	02 07010401	E				01/2002	12/2018	95 700,00	82 700,00	178 400,00	346 188,01	85 406,22	431 594,23	89,24	82,27
3	331	2002/108	7	Meãs	02 07010401	E				01/2002	12/2018	153 000,00	50 000,00	203 000,00	446 246,25	120 967,47	567 213,72	79,06	87,36
3	331	2002/108	8	Montemor-o-Velho	02 07010401	E			85	01/2002	12/2017	100,00	0,00	100,00	842 305,24	0,00	842 305,24	0,00	99,99
3	331	2002/108	9	Pereira	02 07010401	E				01/2002	12/2018	90 000,00	50 000,00	140 000,00	305 746,08	73 294,45	379 040,53	81,44	85,04

2017 DOCUMENTOS PRESTAÇÃO DE CONTAS
MONTEMOR-O-VELHO
33

Execução Anual do Plano Plurianual de Investimentos

Câmara Municipal de Montemor-o-Velho

(designação da autarquia local)

Ano: 2017

(unidade: €)

Obj	Prog	Projeto Ano / Nº	Projeto Ação	Designação	Código Classificação Orçamental	Forma de Realiz	Fonte Financiamento (%) AC	AA	FC	Datas (Mês/Ano) Início	Fim	Montante Previsto Ano	Anos seguintes	Total	Montante executado Anos Anteriores	Ano	Total	Nível Execução Anual (%)	Nível Execução Global (%)
3				FUNÇÕES ECONÓMICAS															
3	331			TRANSPORTES RODOVIÁRIOS															
3	331	2002/108	10	Santo Varão	02 07010401	E				01/2002	12/2018	130 000,00	60 000,00	190 000,00	316 899,62	45 385,49	362 285,11	34,91	71,47
3	331	2002/108	11	Seixo de Gatões	02 07010401	E			85	01/2002	12/2018	117 500,00	60 000,00	177 500,00	625 647,97	69 054,41	694 702,38	58,77	86,50
3	331	2002/108	12	Tentúgal	02 07010401	E				01/2002	12/2018	250 300,00	0,00	250 300,00	383 363,36	242 255,89	625 619,27	98,79	98,73
3	331	2002/108	13	Verride	02 07010401	E			85	01/2002	12/2017	100,00	0,00	100,00	288 728,36	0,00	288 728,36	0,00	99,96
3	331	2002/108	14	Vila Nova da Barca	02 07010401	E			85	01/2002	12/2017	100,00	0,00	100,00	298 975,59	0,00	298 975,59	0,00	99,97
3	331	2002/108	15	Abrunheira, Verride e Vila Nova da Barca	02 07010401	E				01/2014	12/2018	140 000,00	85 000,00	225 000,00	43 198,93	125 910,47	169 109,40	89,94	93,05
3	331	2002/108	16	Montemor-o-Velho e Gatões	02 07010401	E				01/2014	12/2018	657 200,00	60 000,00	717 200,00	59 299,96	620 257,97	679 527,93	94,38	87,52
3	331	2008/11		PASSAGENS PEDONAIS SOBRE A LINHA DO NORTE															
3	331	2008/11	1	Passagem inferior ao Km 200+338,5	02 07010401	E				01/2008	12/2017	1 000,00	0,00	1 000,00	0,00	0,00	0,00	0,00	0,00
3	331	2008/11	2	Passagem superior ao Km 201+432	02 07010401	E				01/2008	12/2017	1 000,00	0,00	1 000,00	0,00	0,00	0,00	0,00	0,00
3	331	2011/27		PONTÃO DA LAVARIZ															
3	331	2011/27	1	Projecto	02 07010401	O				01/2011	12/2017	100,00	0,00	100,00	0,00	0,00	0,00	0,00	0,00
3	331	2011/27	2	Construção	02 07010401	E				01/2011	12/2017	5 000,00	0,00	5 000,00	0,00	0,00	0,00	0,00	0,00
3	331	2015/15		ESTRADA MUNICIPAL 111 (EX. EN-111)															
3	331	2015/15	1	Conservação e Manutenção	02 07010401	E				01/2015	12/2018	110 000,00	250 000,00	360 000,00	0,00	0,00	0,00	0,00	0,00
3	331	2017/7		E.M. 341 - PONTE DO PAÇO															
3	331	2017/7	1	Construção	02 07010401	E				01/2017	12/2017	100,00	**0,00**	100,00	0,00	0,00	0,00	0,00	**0,00**
									Totais do Programa 331			3 044 700,00	**1 964 200,00**	5 008 900,00	6 436 992,35	2 324 109,42	8 761 101,77	78,33	78,54
3	341			MERCADOS E FEIRAS															
3	341	2014/7		MERCADINHO DE HORTICOLAS															
3	341	2014/7	2	Estruturas	02 07011002	O				01/2015	12/2017	100,00	**0,00**	100,00	0,00	0,00	0,00	**0,00**	**0,00**
									Totais do Programa 341			100,00	**0,00**	100,00	0,00	0,00	0,00	**0,00**	**0,00**
3	342			TURISMO															
3	342	2016/7		CONSERVAÇÃO E REPARAÇÃO DO CASTELO															
3	342	2016/7	2	Ajardinamento e acesso pedonal	02 07010405	E		15	85	01/2016	12/2018	128 350,00	513 000,00	641 350,00	0,00	58 895,08	58 895,08	45,89	9,18
3	342	2016/8		CONSERVAÇÃO E REPARAÇÃO DO CONVENTO DOS ANJOS															

Execução Anual do Plano Plurianual de Investimentos

Câmara Municipal de Montemor-o-Velho

(designação da autarquia local)

Ano: 2017

(unidade: €)

Obj.	Prog.	Projeto Ano / Nº	Projeto Ação	Designação	Código Classificação Orçamental	Forma de Realiz.	Fonte Financiamento (%) AC	AA	FC	Datas (Mês/Ano) Início	Fim	Montante Previsto Ano	Anos seguintes	Total	Montante executado Anos Anteriores	Ano	Total	Nível Execução Anual (%)	Nível Execução Global (%)
3				FUNÇÕES ECONÓMICAS															
3	342			TURISMO															
3	342	2016/8	2	Requalificação	02 07010307	E				01/2016	12/2018	20 000,00	480 000,00	500 000,00	0,00	0,00	0,00	0,00	0,00
										Totais do Programa 342.		148 350,00	993 000,00	1 141 350,00	0,00	58 895,08	58 895,08	39,70	5,16
										Totais do Objetivo 3.		3 438 750,00	2 957 200,00	6 393 950,00	12 349 594,67	2 424 588,77	14 774 183,44	70,55	78,82
										Total Geral		7 012 102,00	15 192 100,00	22 204 202,00	44 681 663,27	4 410 783,10	49 092 446,37	62,90	73,40

ORGÃO EXECUTIVO

Em ... de ..... de .....

.....

ORGÃO DELIBERATIVO

Em ... de ..... de .....

.....

montemor-o-velho
MUNICÍPIO



Execução das Atividades Mais Relevantes

2017 DOCUMENTOS
PRESTAÇÃO DE CONTAS
MONTEMOR-O-VELHO

Execução Anual das Atividades mais Relevantes

Câmara Municipal de Montemor-o-Velho

Ano: 2017

(designação da autarquia local)

(unidade: €)

Obj.	Prog	Projeto Ano / Nº	Projeto Ação	Designação	Código Classificação Orçamental	Forma de Realiz.	Fonte Financiamento (%) AC	AA	FC	Datas (Mês/Ano) Início	Fim	Montante Previsto Ano	Anos seguintes	Total	Montante executado Anos Anteriores	Ano	Total	Nível Execução Anual (%)	Nível Execução Global (%)
1				FUNÇÕES GERAIS															
1	111			ADMINISTRAÇÃO GERAL															
1	111	2015/5001		ACORDOS DE EXECUÇÃO COM JUNTAS DE FREGUESIA	02 04050102	O				01/2015	12/2017	205 000,00	0,00	205 000,00	350 972,00	200 530,86	551 502,86	97,82	99,20
1	111	2015/5002		SERVIÇO DE SEGUROS	02 020212	O				01/2015	12/2017	53 100,00	0,00	53 100,00	78 523,24	50 082,99	128 606,23	94,32	97,71
1	111	2015/5003		SERVIÇOS DE LIMPEZA DOS EDIFICIOS MUNICIPAIS	02 020202	O				01/2015	12/2017	144 800,00	0,00	144 800,00	209 464,75	52 874,94	262 339,69	36,52	74,05
1	111	2015/5004		SERVIÇOS VIGILÂNCIA/SEGURANÇA INTEGRADA EDIF. MUNICIPAIS	02 020218	O				01/2015	12/2017	7 500,00	0,00	7 500,00	59 418,64	6 744,38	66 163,02	89,93	98,87
1	111	2015/5005		SERVIÇOS DE IMPRESSÃO E ENVELOPAGEM	02 020220	O				01/2015	12/2017	18 000,00	0,00	18 000,00	31 127,97	16 091,18	47 219,15	89,40	96,11
1	111	2015/5008		SERVIÇOS DE SAÚDE, HIGIENE E SEGURANÇA NO TRABALHO	02 020222	O				01/2015	12/2017	8 000,00	0,00	8 000,00	1 471,15	7 833,30	9 304,45	97,92	96,24
1	111	2015/5009		SERVIÇOS DE CÓPIA E IMPRESSÃO PARA OS SERVIÇOS MUNICIPAIS	02 020220	O				01/2015	12/2017	10 300,00	0,00	10 300,00	4 109,59	6 843,35	10 952,94	66,44	76,01
1	111	2015/5010		ESPAÇOS DO CIDADÃO															
1	111	2015/50101		Transferências Juntas de Freguesia	02 04050102	O				01/2015	12/2017	100,00	0,00	100,00	0,00	0,00	0,00	0,00	0,00
1	111	2016/3		MODERNIZAÇÃO ADMINISTRATIVA															
1	111	2016/3	5	Consultoria	02 020214	O	15	85		01/2016	12/2017	100,00	0,00	100,00	0,00	0,00	0,00	0,00	0,00
1	111	2016/3	7	Desconcentração de serviços do Município nas Juntas de Freguesia															
1	111	2016/3	7/3	Serviços de Comunicações	02 020209	O				01/2016	12/2018	100,00	0,00	100,00	0,00	0,00	0,00	0,00	0,00
1	111	2016/5010		SERVIÇOS DE CONTROLO DE PROGRAMA DE QUALIDADE DA ÁGUA	02 080201	O				01/2016	12/2017	2 300,00	0,00	2 300,00	0,00	0,00	0,00	0,00	0,00
1	111	2016/5011		SERVIÇOS FORNECIMENTO ENERGIA ELÉCTRICA INST. ALIMENTADAS EM BTN	02 020201	O				01/2016	12/2017	342 600,00	0,00	342 600,00	264 054,35	277 413,13	541 467,48	80,97	89,25
1	111	2016/5012		SERVIÇOS FORNECIMENTO ENERGIA ELÉCTRICA INST. ALIMENTADAS EM BTE	02 020201	O				01/2016	12/2017	313 500,00	0,00	313 500,00	187 231,12	180 296,84	367 527,96	57,51	73,40
1	111	2016/5013		SERVIÇOS FORNECIMENTO ENERGIA ELÉCTRICA INST. ALIMENTADAS EM MT	02 020201	O				01/2016	12/2017	286 850,00	0,00	286 850,00	179 121,85	185 050,12	364 171,97	64,51	78,15
1	111	2016/5014		SERVIÇOS FORNECIMENTO ENERGIA ELÉCTRICA PARA IP	02 020201	O				01/2016	12/2017	724 800,00	0,00	724 800,00	606 721,93	637 457,16	1 244 179,09	87,95	93,44
1	111	2016/5015		SERVIÇOS FORNECIMENTO GÁS NATURAL	02 02010299	O				01/2016	12/2017	90 900,00	0,00	90 900,00	48 769,55	53 343,82	102 113,37	58,68	73,11
1	111	2016/5016		SERVIÇOS MANUTENÇÃO ASCENSOR MECÂNICO	02 020219	O				01/2016	12/2017	4 000,00	0,00	4 000,00	1 826,55	2 435,40	4 261,95	60,89	73,15
1	111	2016/5017		SERVIÇOS DE RECOLHA E TRANSPORTE DE RSU	02 020202	O				01/2016	12/2027	374 000,00	0,00	374 000,00	197 181,49	239 985,93	437 167,42	64,17	78,54
1	111	2016/5018		SERVIÇOS DE TRATAMENTO DE RSU	02 020202	O				01/2016	12/2019	315 900,00	0,00	315 900,00	269 102,28	288 203,21	557 305,49	91,23	95,27
1	111	2016/5019		SERVIÇOS DE VIGILÂNCIA HUMANA EM ED MUNICIPAIS	02 020218	O				01/2016	12/2017	93 500,00	0,00	93 500,00	60 547,69	86 303,43	146 851,12	92,30	95,33
1	111	2016/5020		SERVIÇOS DE SEGURANÇA INTEGRADA EM ED. MUNICIPAIS	02 020218	O				01/2016	12/2017	8 100,00	0,00	8 100,00	11 831,35	7 993,16	19 824,51	98,68	99,46
1	111	2016/5021		SERVIÇOS DE COMUNICAÇÃO	02 020209	O				01/2016	12/2018	40 500,00	7 000,00	47 500,00	48 938,69	31 690,28	80 628,97	78,25	83,61
1	111	2016/5030		SERVIÇOS DE DISTRIBUIÇÃO	02 020209	O				01/2016	12/2017	85 000,00	0,00	85 000,00	80 385,55	80 404,36	140 789,91	94,59	96,84
1	111	2017/5001		SERVIÇOS DE CONSERVAÇÃO RODOVIÁRIA NO CONCELHO DE MONTEMOR-O-VELHO	02 020220	O				01/2017	12/2017	100,00	0,00	100,00	0,00	0,00	0,00	0,00	0,00
1	111	2017/5010		SERVIÇOS GESTÃO DE FROTA	02 020220	O				01/2017	12/2017	5 998,00	0,00	5 998,00	0,00	819,67	819,67	13,67	13,67
1	111	2017/5011		COMPARTICIPAÇÃO MUNICIPAL A ENTIDADES COM PROJETOS FINANCIADOS	02 080701	A				01/2017	12/2017	200 000,00	0,00	200 000,00	0,00	14 505,48	14 505,48	7,25	7,25
										Totais do Programa 111		3 335 048,00	7 000,00	3 342 048,00	2 670 799,74	2 428 902,99	5 097 702,73	72,77	84,78
1	121			PROTECÇÃO CIVIL LUTA CONTRA INCÊNDIOS															
1	121	2010/2		PREVENÇÃO E GESTÃO DE RISCOS NATURAIS E TECNOLÓGICOS															

2017 DOCUMENTOS PRESTAÇÃO DE CONTAS MONTEMOR-O-VELHO

Execução Anual das Atividades mais Relevantes

Câmara Municipal de Montemor-o-Velho

Ano: 2017

(designação da autarquia local)

(unidade: €)

Obj	Prog	Projeto Ano / Nº	Projeto Ação	Designação	Código Classificação Orçamental	Forma de Realiz.	Fonte Financiamento (%) AC	AA	FC	Datas (Mês/Ano) Início	Fim	Montante Previsto Ano	Anos seguintes	Total	Montante executado Anos Anteriores	Ano	Total	Nível Execução Anual (%)	Nível Execução Global (%)
1				FUNÇÕES GERAIS															
1	121			PROTECÇÃO CIVIL LUTA CONTRA INCÊNDIOS															
1	121	2010/2	7	Conservação vias/taludes/sistemas as drenagem/coletores águas pluviais - ers risco	02 020225	O				01/2016	12/2017	300,00	0,00	300,00	9 389,43	0,00	9 389,43	0,00	98,90
1	121	2010/2	8	Manutenção de linhas de água e ribeiros em espaço urbano	02 020225	O				01/2016	12/2017	100,00	0,00	100,00	2 125,44	0,00	2 125,44	0,00	95,51
1	121	2010/2	9	Ações de promoção do SMPC em eventos públicos	02 020217	O				01/2016	12/2017	200,00	0,00	200,00	782,60	0,00	782,60	0,00	78,22
1	121	2010/2	10	Outros bens	02 020121	O				01/2016	12/2017	200,00	0,00	200,00	0,00	0,00	0,00	0,00	0,00
1	121	2010/2	14	Manutenção de Extintores e Centrais de Emergência	02 020220	O				01/2017	12/2017	100,00	0,00	100,00	0,00	0,00	0,00	0,00	0,00
1	121	2010/2	15	Planos prevenção e gestão de riscos naturais e tecnológicos	02 020214	O				01/2017	12/2017	65 900,00	0,00	65 900,00	0,00	28 782,00	28 782,00	43,68	43,68
1	121	2010/5		GRUPO SAPADOR FLORESTAL															
1	121	2010/5	5	Material sapador	02 020117	O				01/2010	12/2017	1 000,00	0,00	1 000,00	742,71	461,25	1 203,96	46,13	69,09
1	121	2015/5011		ACORDO COLABORAÇÃO A.H.BOMBEIROS VOLUNTÁ. MMV - EQUIPAMENTOS	02 080701	O				01/2015	12/2017	15 000,00	0,00	15 000,00	30 000,00	15 000,00	45 000,00	100,00	100,00
1	121	2015/5012		ACORDO COLABORAÇÃO A.H.BOMBEIROS VOLUNTÁRIOS MMV	02 040701	O				01/2015	12/2017	97 500,00	0,00	97 500,00	180 000,00	97 500,00	277 500,00	100,00	100,00
1	121	2016/5001		PLANO MUNICIPAL DE DEFESA DA FLORESTA CONTRA INCÊNDIOS															
1	121	2016/50011		Conservação/manutenção de vias definidas no PMDFCI	02 020225	O				01/2016	12/2017	100,00	0,00	100,00	0,00	0,00	0,00	0,00	0,00
1	121	2016/50012		Realização de faixas de gestão de combustíveis	02 020225	O				01/2016	12/2017	30 150,00	0,00	30 150,00	0,00	19 609,20	19 609,20	65,04	65,04
1	121	2016/50013		Realização de pontos de água	02 020225	O				01/2016	12/2017	100,00	0,00	100,00	0,00	0,00	0,00	0,00	0,00
1	121	2016/50014		Manutenção e conservação de espaços verdes/florestais	02 020225	O				01/2017	12/2017	100,00	0,00	100,00	0,00	0,00	0,00	0,00	0,00
											Totais do Programa 121:	210 750,00	0,00	210 750,00	223 020,18	161 352,45	384 372,63	76,56	88,61
											Totais do Objetivo 1:	3 545 798,00	7 000,00	3 552 798,00	2 893 819,92	2 588 255,44	5 482 075,36	73,00	85,04

Execução Anual das Atividades mais Relevantes

Câmara Municipal de Montemor-o-Velho

Ano: 2017

(designação da autarquia local)

(unidade: €)

Obj.	Prog.	Projeto Ano / Nº	Ação	Designação	Código Classificação Orçamental	Forma de Realiz.	Fonte Financiamento (%) AC	AA	FC	Datas (Mês/Ano) Início	Fim	Montante Previsto Ano	Anos seguintes	Total	Montante executado Anos Anteriores	Ano	Total	Nível Execução Anual (%)	Nível Execução Global (%)
2				FUNÇÕES SOCIAIS															
2	211			ENSINO NÃO SUPERIOR															
2	211	2002/13		PRÉ-ESCOLAR DE PEREIRA															
2	211	2002/13	6	Aluguer de Contentores	02 020208	O				01/2002	12/2017	100,00	0,00	100,00	0,00	0,00	0,00	0,00	0,00
2	211	2014/5004		TRANSFERÊNCIAS CORRENTES	02 040701	O				01/2014	12/2017	100,00	0,00	100,00	320 710,97	0,00	320 710,97	0,00	99,97
2	211	2014/5005		TRANSFERÊNCIAS DE CAPITAL	02 080701	O				01/2014	12/2017	100,00	0,00	100,00	0,00	0,00	0,00	0,00	0,00
										Totais do Programa 211		300,00	0,00	300,00	320 710,97	0,00	320 710,97	0,00	99,91
2	212			SERVIÇOS AUXILIARES DE ENSINO															
2	212	2014/5006		AUXILIOS ECONÓMICOS 1º CICLO	02 040802	O				01/2014	12/2017	10 000,00	0,00	10 000,00	57 617,72	2 381,47	60 199,19	23,81	58,77
2	212	2014/5008		ALIMENTAÇÃO ESCOLAR	02 020105	O				01/2014	12/2018	353 000,00	511 000,00	864 000,00	365 063,93	250 418,63	615 482,56	70,94	50,08
2	212	2014/5009		TRANSPORTES ESCOLARES	02 020210	O				01/2014	12/2018	475 000,00	498 000,00	973 000,00	973 135,19	398 446,41	1 371 581,60	83,88	70,48
2	212	2015/5015		COMPARTICIPAÇÃO DESPESAS CENTRO EDUCATIVO E EBI PEREIRA	02 040305	O				01/2015	12/2017	62 000,00	0,00	62 000,00	79 133,14	60 783,85	139 916,99	98,04	99,14
2	212	2015/5016		REGIME DE FRUTA ESCOLAR	02 020105	O				01/2015	12/2017	10 800,00	0,00	10 800,00	8 024,60	5 229,43	13 254,03	48,42	70,41
2	212	2015/5017		MATERIAL DIDÁCTICO E DE DESGASTE	02 020120	O				01/2015	12/2017	4 510,00	0,00	4 510,00	26 112,59	3 163,81	29 276,40	70,15	95,60
2	212	2015/5018		DIA MUNDIAL DA CRIANÇA															
2	212	2015/50181		Transportes	02 020210	O				01/2015	12/2017	1 020,00	0,00	1 020,00	0,00	1 015,00	1 015,00	99,51	99,51
2	212	2015/50182		Espectáculos	02 020220	O				01/2015	12/2017	6 100,00	0,00	6 100,00	3 690,00	6 088,50	9 778,50	99,81	99,88
2	212	2015/50183		Outros Bens	02 020121	O				01/2015	12/2017	2 740,00	0,00	2 740,00	3 392,36	2 737,98	6 130,34	99,93	99,97
2	212	2015/50184		Outros Serviços	02 020225	O				01/2015	12/2017	5 330,00	0,00	5 330,00	3 690,00	5 289,00	8 979,00	99,23	99,55
2	212	2017/5002		MANUAIS ESCOLARES	02 040802	O				01/2017	12/2017	15 000,00	0,00	15 000,00	0,00	0,00	0,00	0,00	0,00
										Totais do Programa 212:		945 500,00	1 009 000,00	1 954 500,00	1 520 059,53	735 554,08	2 255 613,61	77,80	64,92
2	232			ACÇÃO SOCIAL															
2	232	2013/1		APOIO A MUNICIPES EM SITUAÇÃO DE VULNERABILIDADE SOCIAL															
2	232	2013/1	3	Apoios de Emergência Social	02 040802	O				01/2015	12/2017	5 000,00	0,00	5 000,00	2 210,99	4 894,90	7 105,89	97,90	98,54
2	232	2013/1	4	Material Médico	02 020111	O				01/2015	12/2017	500,00	0,00	500,00	0,00	0,00	0,00	0,00	0,00
2	232	2013/3		TELEASSISTÊNCIA															
2	232	2013/3	1	Transferência para CIM	02 04050104	O				01/2013	12/2017	5 800,00	0,00	5 800,00	8 669,33	3 739,65	12 408,98	64,48	85,78
2	232	2013/3	2	Sistema fixo	02 020209	O				01/2016	12/2017	1 500,00	0,00	1 500,00	174,10	940,20	1 114,30	62,68	66,56
2	232	2013/3	3	Sistema móvel	02 020209	O				01/2016	12/2017	4 200,00	0,00	4 200,00	143,10	302,10	445,20	7,19	10,25
2	232	2014/5011		TRANSFERÊNCIAS CORRENTES	02 040701	O				01/2014	12/2017	100,00	0,00	100,00	2 340,00	0,00	2 340,00	0,00	95,90
2	232	2014/5012		TRANSFERÊNCIAS DE CAPITAL	02 080701	O				01/2014	12/2017	100,00	0,00	100,00	0,00	0,00	0,00	0,00	0,00
2	232	2015/5019		COLÓNIA DE FÉRIAS PARA CRIANÇAS															
2	232	2015/50191		Alimentação	02 020105	O				01/2015	12/2017	2 500,00	0,00	2 500,00	1 499,29	2 172,75	3 672,04	86,91	91,82
2	232	2015/50192		Transportes	02 020210	O				01/2015	12/2017	4 100,00	0,00	4 100,00	4 485,00	4 033,20	8 518,20	98,37	99,22
2	232	2015/50193		Seguros	02 020212	O				01/2015	12/2017	400,00	0,00	400,00	285,28	373,47	638,75	93,37	98,01
2	232	2015/50194		Outros bens	02 020121	O				01/2015	12/2017	100,00	0,00	100,00	0,00	0,00	0,00	0,00	0,00
2	232	2015/5020		MONTEMOR SÉNIOR															
2	232	2015/50201		Transportes	02 020210	O				01/2015	12/2017	1 000,00	0,00	1 000,00	0,00	450,00	450,00	45,00	45,00

Execução Anual das Atividades mais Relevantes

Câmara Municipal de Montemor-o-Velho

Ano: 2017

(designação da autarquia local)

(unidade: €)

Obj	Prog	Projeto Ano / Nº	Projeto Ação	Designação	Código Classificação Orçamental	Forma de Realiz.	Fonte Financiamento (%) AC	AA	FC	Datas (Mês/Ano) Início	Fim	Montante Previsto Ano	Anos seguintes	Total	Montante executado Anos Anteriores	Ano	Total	Nível Execução Anual (%)	Nível Execução Global (%)
2				FUNÇÕES SOCIAIS															
2	232			ACÇÃO SOCIAL															
2	232	2015/50202		Espectáculos	02 020220	O				01/2015	12/2017	1 000,00	0,00	1 000,00	0,00	150,00	150,00	15,00	15,00
2	232	2015/50203		Outros Bens	02 020121	O				01/2015	12/2017	500,00	0,00	500,00	258,30	0,00	258,30	0,00	34,06
2	232	2015/50204		Outros Serviços	02 020225	O				01/2015	12/2017	500,00	0,00	500,00	0,00	0,00	0,00	0,00	0,00
2	232	2015/50205		Alimentação	02 020105	O				01/2015	12/2017	6 600,00	0,00	6 600,00	0,00	6 580,40	6 580,40	99,85	99,85
2	232	2015/50206		Cartão Montemor Sénior	02 020220	O				01/2015	12/2017	500,00	0,00	500,00	0,00	0,00	0,00	0,00	0,00
2	232	2015/50207		Guia Cartão Montemor Sénior	02 020220	O				01/2015	12/2017	500,00	0,00	500,00	0,00	0,00	0,00	0,00	0,00
2	232	2015/5021		BOLSAS DE ESTUDO	02 040802	O				01/2015	12/2017	54 100,00	0,00	54 100,00	85 450,00	54 100,00	139 550,00	100,00	100,00
2	232	2016/5023		DINAMIZAÇÃO DE ATIVIDADES DE PROMOÇÃO DA SAÚDE															
2	232	2016/50231		Divulgação	02 020217	O				01/2016	12/2017	50,00	0,00	50,00	0,00	0,00	0,00	0,00	0,00
2	232	2016/50232		Transportes	02 020210	O				01/2016	12/2017	50,00	0,00	50,00	0,00	0,00	0,00	0,00	0,00
2	232	2016/50233		Outros bens	02 020121	O				01/2016	12/2017	50,00	0,00	50,00	0,00	0,00	0,00	0,00	0,00
2	232	2016/50234		Outros serviços	02 020225	O				01/2016	12/2017	50,00	0,00	50,00	0,00	0,00	0,00	0,00	0,00
2	232	2017/5005		PROGRAMA DO INVESTIDOR SOCIAL	02 040701	O				01/2017	12/2017	500,00	0,00	500,00	0,00	0,00	0,00	0,00	0,00
2	232	2017/5006		PROGRAMA DE INCENTIVO À NATALIDADE	02 040802	O				01/2017	12/2017	5 000,00	0,00	5 000,00	0,00	3 250,00	3 250,00	65,00	65,00
2	232	2017/5007		APOIO À HABITAÇÃO DEGRADADA															
2	232	2017/50071		Aquisição de materiais de construção civil	02 020121	O				01/2017	12/2017	50,00	0,00	50,00	0,00	0,00	0,00	0,00	0,00
2	232	2017/50072		Aquisição de equipamento/mobiliário doméstico	02 020121	O				01/2017	12/2017	50,00	0,00	50,00	0,00	0,00	0,00	0,00	0,00
										Totais do Programa 232:		94 800,00	0,00	94 800,00	105 495,39	80 998,67	186 492,06	85,44	93,11
2	242			ORDENAMENTO DO TERRITÓRIO															
2	242	2016/9		REABILITAÇÃO URBANA EM ARU															
2	242	2016/9	2	Consultoria	02 020214	O				01/2016	12/2017	100,00	0,00	100,00	16 605,00	0,00	16 605,00	0,00	99,40
2	242	2017/3		PAMUS															
2	242	2017/3	3	Mobilidade sustentável para escolas	02 020215	O				01/2017	12/2018	100,00	5 000,00	5 100,00	0,00	0,00	0,00	0,00	0,00
2	242	2017/3	7	Gestão do estacionamento															
2	242	2017/3	7/2	Estudos	02 020214	O				01/2017	12/2018	100,00	175 000,00	175 100,00	0,00	0,00	0,00	0,00	0,00
2	242	2017/3	9	Plano de ação acesso zonas industriais	02 020214	O				01/2017	12/2018	100,00	15 000,00	15 100,00	0,00	0,00	0,00	0,00	0,00
2	242	2017/5008		OPERAÇÃO DE REABILITAÇÃO URBANA EM ARU	02 020214	O				01/2017	12/2017	15 300,00	0,00	15 300,00	0,00	0,00	0,00	0,00	0,00
										Totais do Programa 242:		15 700,00	195 000,00	210 700,00	16 605,00	0,00	16 605,00	0,00	7,31
2	243			SANEAMENTO															
2	243	2002/43		REDE DE ESGOTOS DE ARAZEDE															
2	243	2002/43	7	Fase E (Bebedouro)															
2	243	2002/43	7/3	Serviços de Fiscalização	02 020220	O				01/2002	12/2017	5 400,00	0,00	5 400,00	0,00	2 687,92	2 687,92	49,78	49,78
2	243	2002/43	8	Fase F (Resgatados)															
2	243	2002/43	8/3	Serviços de Fiscalização	02 020220	O				01/2002	12/2017	5 400,00	0,00	5 400,00	0,00	2 687,92	2 687,92	49,78	49,78
2	243	2002/43	9	Fase G (Tojeiro e Pisão)															
2	243	2002/43	9/3	Serviços de Fiscalização	02 020220	O				01/2002	12/2017	100,00	0,00	100,00	0,00	0,00	0,00	0,00	0,00

Execução Anual das Atividades mais Relevantes

Câmara Municipal de Montemor-o-Velho

(designação da autarquia local)

Ano: 2017

(unidade: €)

Obj.	Prog.	Projeto Ano / Nº	Projeto Ação	Designação	Código Classificação Orçamental	Forma de Realiz.	Fonte Financiamento (%) AC	AA	FC	Datas (Mês/Ano) Início	Fim	Montante Previsto Ano	Anos seguintes	Total	Montante executado Anos Anteriores	Ano	Total	Nível Execução Anual (%)	Nível Execução Global (%)
2				FUNÇÕES SOCIAIS															
2	243			SANEAMENTO															
2	243	2012/9		REDE DE ESGOTOS DO MOINHO DA MATA															
2	243	2012/9	4	Serviços de Fiscalização	02 020220	O				01/2012	12/2012	7 300,00	0,00	7 300,00	0,00	3 567,00	3 567,00	48,86	48,86
2	243	2015/5022		EXPLORAÇÃO, MANUTENÇÃO E CONSERVAÇÃO DE ETAR s E ESTAÇÕES ELEVATÓRIAS	02 020220	O				01/2015	12/2017	21 700,00	0,00	21 700,00	147 008,25	15 417,20	162 425,45	71,05	96,28
2	243	2016/4		EE LARGO DO ROSSIO EREIRA PARA EE MARTIM LONGO VERRIDE															
2	243	2016/4	3	Serviços de Fiscalização	02 020220	O			85	01/2016	12/2017	10 900,00	0,00	10 900,00	0,00	7 232,40	7 232,40	66,35	66,35
2	243	2016/16		REDE DE ESGOTOS DE RIBEIRA DOS MOINHOS															
2	243	2016/16	3	Serviços de Fiscalização	02 020220	O			85	01/2016	12/2017	10 900,00	0,00	10 900,00	0,00	7 232,40	7 232,40	66,35	66,35
2	243	2017/12		REDE DE ESGOTOS DE ARAZEDE - SERVIÇOS DE FISCALIZAÇÃO															
2	243	2017/12	1	Fase D (Redes - Gordos e Zambujeiro)	02 020220	O				01/2017	12/2017	7 300,00	0,00	7 300,00	0,00	3 567,00	3 567,00	48,86	48,86
2	243	2017/12	2	Fase A (Redes)	02 020220	O		15	85	01/2017	12/2018	4 100,00	0,00	4 100,00	0,00	0,00	0,00	0,00	0,00
2	243	2017/13		CONSERVAÇÃO E REPARAÇÃO DE ETARS - SERVIÇOS DE FISCALIZAÇÃO															
2	243	2017/13	1	ETAR de Santo Varão/Formoselha	02 020220	O				01/2017	12/2017	13 000,00	0,00	13 000,00	0,00	8 979,00	8 979,00	69,07	69,07
2	243	2017/5009		MANUTENÇÃO DO SERVIÇO DE RECOLHA E TRATAMENTO DE ÁGUAS RESIDUAIS	02 020220	O				01/2017	12/2017	87 800,00	0,00	87 800,00	0,00	69 302,94	69 302,94	78,93	78,93
									Totais do Programa 243.			173 900,00	0,00	173 900,00	147 008,25	120 673,78	267 682,03	69,39	83,41
2	246			PROTECÇÃO DO MEIO AMBIENTE E CONSERVAÇ.															
2	246	2003/67		MAPA DE RUÍDO	02 020214	O				11/2003	12/2017	100,00	0,00	100,00	11 562,00	0,00	11 562,00	0,00	99,14
2	246	2015/5023		SERVIÇOS DE MANUTENÇÃO DE ESPAÇOS VERDES	02 020225	O				01/2015	12/2017	100,00	0,00	100,00	0,00	0,00	0,00	0,00	0,00
2	246	2015/5024		SERVIÇOS DE LIMPEZA URBANA	02 020202	O				01/2015	12/2017	171 000,00	0,00	171 000,00	57 807,33	135 286,77	193 094,10	79,12	84,39
2	246	2016/13		PROMOÇÃO RECICLAGEM MULTIMATERIAL E ORGÂNICA RES. URBANOS															
2	246	2016/13	1	Promoção da reciclagem no concelho															
2	246	2016/13	1/5	Elaboração e implementação de programa de sensibilização ambiental	02 020217	O			85	04/2016	12/2017	100,00	0,00	100,00	0,00	0,00	0,00	0,00	0,00
2	246	2016/13	2	Unidade Municipal de Compostagem															
2	246	2016/13	2/7	Elaboração e implementação de programa de sensibilização ambiental	02 020217	O			85	01/2016	12/2017	100,00	0,00	100,00	0,00	0,00	0,00	0,00	0,00
									Totais do Programa 246			171 400,00	0,00	171 400,00	69 369,33	135 286,77	204 656,10	78,93	85,00
2	251			CULTURA															
2	251	2002/76		BIBLIOTECA															
2	251	2002/76	8	Livros	02 020120	O	60			01/2010	12/2017	3 400,00	0,00	3 400,00	123 431,80	813,00	124 244,80	23,91	97,96
2	251	2002/76	10	Multimédia	02 020220	O				01/2015	12/2017	500,00	0,00	500,00	0,00	0,00	0,00	0,00	0,00
2	251	2002/76	11	Material diverso	02 020121	O				01/2016	12/2017	500,00	0,00	500,00	0,00	0,00	0,00	0,00	0,00
2	251	2003/21		PROMOÇÃO DA IMAGEM CULTURAL E TURÍSTICA															
2	251	2003/21	1	Boletim Municipal	02 020220	O				01/2003	12/2017	10 050,00	0,00	10 050,00	59 479,75	10 030,52	69 510,27	99,81	99,97
2	251	2003/21	4	Revista Monte Mayor	02 020220	O				01/2008	12/2017	50,00	0,00	50,00	19 836,22	0,00	19 836,22	0,00	99,75
2	251	2003/21	6	Material de Promoção	02 020220	O				01/2015	12/2017	50,00	0,00	50,00	11 986,35	0,00	11 986,35	0,00	99,58

2017 DOCUMENTOS PRESTAÇÃO DE CONTAS
MONTEMOR-O-VELHO
41

Execução Anual das Atividades mais Relevantes

Câmara Municipal de Montemor-o-Velho

(designação da autarquia local)

Ano: 2017

(unidade: €)

Obj	Prog	Projeto Ano / Nº	Projeto Ação	Designação	Código Classificação Orçamental	Forma de Realiz.	Fonte Financiamento (%) AC	AA	FC	Datas (Mês/Ano) Início	Fim	Montante Previsto Ano	Anos seguintes	Total	Montante executado Anos Anteriores	Ano	Total	Nível Execução Anual (%)	Nível Execução Global (%)
2				FUNÇÕES SOCIAIS															
2	251			CULTURA															
2	251	2003/21	7	Edição de publicações	02 020220	O				01/2016	12/2017	50,00	0,00	50,00	0,00	0,00	0,00	0,00	0,00
2	251	2003/21	8	Apoio a publicações	02 040701	O				01/2016	12/2017	50,00	0,00	50,00	0,00	0,00	0,00	0,00	0,00
2	251	2009/7		RUAS DA CULTURA (ECONOMIAS CRIATIVAS)															
2	251	2009/7	10	Projecto de Identidade Global	02 020214	O				01/2012	12/2017	100,00	0,00	100,00	41 451,62	0,00	41 451,62	0,00	99,76
2	251	2013/5		PRÉMIO LITERÁRIO AFONSO DUARTE															
2	251	2013/5	1	Divulgação	02 020209	O				01/2013	12/2017	50,00	0,00	50,00	1 344,35	0,00	1 344,35	0,00	96,41
2	251	2013/5	2	Prémios	02 08020305	O				01/2013	12/2017	50,00	0,00	50,00	0,00	0,00	0,00	0,00	0,00
2	251	2014/8		FESTIVAL DO ARROZ E DA LAMPREIA															
2	251	2014/8	1	Divulgação	02 020209	O				01/2014	12/2017	50,00	0,00	50,00	2 091,93	0,00	2 091,93	0,00	97,67
2	251	2014/8	2	Tendas e stands	02 020220	O				01/2014	12/2017	23 000,00	0,00	23 000,00	52 797,75	22 976,40	75 774,15	99,90	99,97
2	251	2014/8	3	Espectáculos	02 020220	O				01/2014	12/2017	7 100,00	0,00	7 100,00	1 573,50	6 900,50	8 474,00	97,19	97,70
2	251	2014/8	4	Segurança	02 020218	O				01/2014	12/2017	2 000,00	0,00	2 000,00	3 334,53	1 960,26	5 294,79	98,01	99,26
2	251	2014/8	5	Alimentação	02 020105	O				01/2015	12/2017	12 100,00	0,00	12 100,00	6 239,18	8 220,20	14 459,38	67,94	78,84
2	251	2014/8	6	Outros Serviços	02 020225	O				01/2015	12/2017	12 350,00	0,00	12 350,00	24 259,73	12 303,10	36 562,83	99,62	99,87
2	251	2014/8	7	Outros bens	02 020121	O				01/2016	12/2017	6 950,00	0,00	6 950,00	435,09	5 666,66	6 101,75	81,53	82,62
2	251	2014/8		FESTAS DA VILA															
2	251	2014/8	1	Divulgação	02 020217	O				01/2014	12/2017	10 400,00	0,00	10 400,00	28 833,12	10 166,61	38 999,73	97,76	99,37
2	251	2014/8	2	Segurança e vigilância	02 020218	O				01/2014	12/2017	15 500,00	0,00	15 500,00	28 151,90	15 488,05	43 640,95	99,93	99,97
2	251	2014/8	3	Alimentação	02 020105	O				01/2014	12/2017	18 800,00	0,00	18 800,00	32 833,55	15 850,39	48 683,94	84,31	94,29
2	251	2014/8	4	Transportes	02 020210	O				01/2014	12/2017	5 100,00	0,00	5 100,00	0,00	4 009,80	4 009,80	78,62	78,62
2	251	2014/8	5	Espectáculos	02 020220	O				01/2014	12/2017	83 750,00	0,00	83 750,00	84 453,59	82 443,70	166 897,29	98,44	99,22
2	251	2014/8	6	Outros serviços	02 020225	O				01/2014	12/2017	93 900,00	0,00	93 900,00	350 615,33	87 107,59	437 722,92	92,77	98,47
2	251	2014/8	7	Aluguer de equipamento	02 020225	O				01/2016	12/2017	137 800,00	0,00	137 800,00	17 377,44	132 627,83	150 005,27	96,25	98,67
2	251	2014/8	8	Licenças	02 020225	O				01/2016	12/2017	9 100,00	0,00	9 100,00	5 647,30	9 077,50	14 724,80	99,75	99,85
2	251	2014/8	9	Seguros	02 020212	O				01/2016	12/2017	800,00	0,00	800,00	645,00	655,90	1 300,90	81,99	90,03
2	251	2014/8	10	Outros Bens	02 020121	O				01/2014	12/2017	31 500,00	0,00	31 500,00	0,00	29 297,62	29 297,62	93,01	93,01
2	251	2014/5013		TRANSFERÊNCIAS CORRENTES	02 040701	O				01/2014	12/2017	11 250,00	0,00	11 250,00	59 007,50	8 911,00	67 918,50	79,21	98,67
2	251	2014/5014		TRANSFERÊNCIAS DE CAPITAL	02 080701	O				01/2014	12/2017	100,00	0,00	100,00	0,00	0,00	0,00	0,00	0,00
2	251	2015/10		PATRIMÓNIO CULTURAL															
2	251	2015/10	1	Recuperação de Espólio de Valor Histórico	02 020220	O				01/2015	12/2017	2 000,00	0,00	2 000,00	0,00	0,00	0,00	0,00	0,00
2	251	2015/10	3	Investigação e Trabalhos Arqueológicos															
2	251	2015/10	3/1	Alimentação	02 020105	O				01/2015	12/2017	500,00	0,00	500,00	0,00	0,00	0,00	0,00	0,00
2	251	2015/10	3/2	Alojamento	02 020225	O				01/2015	12/2017	1 000,00	0,00	1 000,00	0,00	0,00	0,00	0,00	0,00
2	251	2015/10	3/3	Outros bens	02 020121	O				01/2015	12/2017	500,00	0,00	500,00	0,00	0,00	0,00	0,00	0,00
2	251	2015/10	3/4	Outros serviços	02 020225	O				01/2015	12/2017	1 000,00	0,00	1 000,00	0,00	0,00	0,00	0,00	0,00
2	251	2015/10	4	Rotas e Percursos Pedestres															
2	251	2015/10	4/1	Conceção e projeto	02 020220	O				01/2015	12/2017	7 500,00	0,00	7 500,00	0,00	0,00	0,00	0,00	0,00

Execução Anual das Atividades mais Relevantes

Câmara Municipal de Montemor-o-Velho

Ano: 2017

(designação da autarquia local)

(unidade: €)

Obj	Prog	Projeto Ano / Nº	Ação	Designação	Código Classificação Orçamental	Forma de Realiz.	Fonte Financiamento (%) AC	AA	FC	Datas (Mês/Ano) Início	Fim	Montante Previsto Ano	Anos seguintes	Total	Montante executado Anos Anteriores	Ano	Total	Nível Execução Anual (%)	Nível Execução Global (%)
2				FUNÇÕES SOCIAIS															
2	251			CULTURA															
2	251	2015/10	4/3	Material de divulgação e promoção	02 020217	O				01/2015	12/2017	2 000,00	0,00	2 000,00	0,00	0,00	0,00	0,00	0,00
2	251	2015/10	4/4	Outros serviços	02 020225	O				01/2015	12/2017	1 000,00	0,00	1 000,00	0,00	0,00	0,00	0,00	0,00
2	251	2015/11		DINAMIZAÇÃO DO CASTELO															
2	251	2015/11	1	Outros Serviços	02 020225	O				01/2015	12/2017	100,00	0,00	100,00	2 994,78	0,00	2 994,78	0,00	98,77
2	251	2015/11	2	Outros Bens	02 020121	O				01/2015	12/2017	300,00	0,00	300,00	2 704,43	0,00	2 704,43	0,00	90,01
2	251	2015/11	4	Material de divulgação	02 020217	O				01/2015	12/2017	2 300,00	0,00	2 300,00	0,00	0,00	0,00	0,00	0,00
2	251	2015/11	5	Espetáculos	02 020225	O				01/2015	12/2017	1 500,00	0,00	1 500,00	0,00	0,00	0,00	0,00	0,00
2	251	2015/11	6	Alimentação	02 020105	O				01/2015	12/2017	800,00	0,00	800,00	24,00	0,00	24,00	0,00	2,91
2	251	2015/11	7	Transportes	02 020210	O				01/2015	12/2017	500,00	0,00	500,00	0,00	0,00	0,00	0,00	0,00
2	251	2015/11	8	Serviço educativo	02 020225	O				01/2015	12/2017	500,00	0,00	500,00	0,00	0,00	0,00	0,00	0,00
2	251	2015/5025		CONVERSAS COM SABOR A CANELA															
2	251	2015/50251		Alimentação	02 020105	O				01/2015	12/2017	800,00	0,00	800,00	295,00	125,00	420,00	15,63	38,36
2	251	2015/50252		Outros Bens	02 020121	O				01/2015	12/2017	250,00	0,00	250,00	0,00	0,00	0,00	0,00	0,00
2	251	2015/50253		Transportes	02 020210	O				01/2015	12/2017	250,00	0,00	250,00	0,00	0,00	0,00	0,00	0,00
2	251	2015/5026		MUNDA LUSÓFONO - ENCONTRO LITERÁRIO															
2	251	2015/50261		Alimentação	02 020105	O				01/2015	12/2017	50,00	0,00	50,00	1 339,35	35,06	1 374,41	70,12	98,82
2	251	2015/50262		Outros Bens	02 020121	O				01/2015	12/2017	600,00	0,00	600,00	998,94	556,22	1 555,16	92,70	97,26
2	251	2015/50263		Transportes	02 020210	O				01/2015	12/2017	50,00	0,00	50,00	313,80	0,00	313,80	0,00	86,26
2	251	2015/50264		Alojamento	02 020225	O				01/2015	12/2017	50,00	0,00	50,00	80,00	39,00	119,00	78,00	91,54
2	251	2015/50265		Espetáculos	02 020225	O				01/2017	12/2017	50,00	0,00	50,00	0,00	0,00	0,00	0,00	0,00
2	251	2015/5027		CONCURSO HISTÓRIAS E ILUSTRAÇÕES	02 020120	O				01/2015	12/2017	300,00	0,00	300,00	0,00	0,00	0,00	0,00	0,00
2	251	2015/5028		NOITE DA BIBLIOTECA															
2	251	2015/50281		Alimentação	02 020105	O				01/2015	12/2017	0,00	0,00	0,00	17,00	0,00	17,00	0,00	100,00
2	251	2015/50282		Outros Bens	02 020121	O				01/2015	12/2017	300,00	0,00	300,00	261,79	0,00	261,79	0,00	46,80
2	251	2015/50283		Espetáculos	02 020225	O				01/2015	12/2017	1 900,00	0,00	1 900,00	0,00	1 537,50	1 537,50	80,92	80,92
2	251	2015/5029		CARTEIRA MUNICIPAL DE ESPECTÁCULOS															
2	251	2015/50291		Outros Serviços	02 020225	O				01/2015	12/2017	50,00	0,00	50,00	0,00	0,00	0,00	0,00	0,00
2	251	2015/50292		Outros Bens	02 020121	O				01/2015	12/2017	50,00	0,00	50,00	0,00	0,00	0,00	0,00	0,00
2	251	2015/5030		VIAGENS NO TEMPO															
2	251	2015/50301		Outros Serviços	02 020225	O				01/2015	12/2017	50,00	0,00	50,00	0,00	0,00	0,00	0,00	0,00
2	251	2015/50302		Outros Bens	02 020121	O				01/2015	12/2017	50,00	0,00	50,00	0,00	0,00	0,00	0,00	0,00
2	251	2015/5031		FEIRA DE ARTESANATO E PRODUTOS ENDÓGENOS															
2	251	2015/50311		Outros Bens	02 020121	O				01/2015	12/2017	1 000,00	0,00	1 000,00	0,00	0,00	0,00	0,00	0,00
2	251	2015/50312		Outros Serviços	02 020225	O				01/2015	12/2017	500,00	0,00	500,00	0,00	0,00	0,00	0,00	0,00
2	251	2015/5032		PROGRAMA DE APOIO À ACTIVIDADE REGULAR - CULTURA E ACÇÃO SOCIAL	02 040701	O				01/2015	12/2017	66 202,00	0,00	66 202,00	111 899,00	53 804,00	165 703,00	81,27	83,04
2	251	2018/5024		ANIMAÇÃO DA BIBLIOTECA															

2017 DOCUMENTOS PRESTAÇÃO DE CONTAS MONTEMOR-O-VELHO

Execução Anual das Atividades mais Relevantes

Câmara Municipal de Montemor-o-Velho

(designação da autarquia local)

Ano: 2017

(unidade: €)

Obj.	Prog	Projeto Ano / Nº	Projeto Ação	Designação	Código Classificação Orçamental	Forma de Realiz.	Fonte Financiamento (%) AC	AA	FC	Datas (Mês/Ano) Início	Fim	Montante Previsto Ano	Anos seguintes	Total	Montante executado Anos Anteriores	Ano	Total	Nível Execução Anual (%)	Nível Execução Global (%)
2				FUNÇÕES SOCIAIS															
2	251			CULTURA															
2	251	2016/50241		Transportes	02 020210	O				01/2016	12/2017	250,00	0,00	250,00	0,00	0,00	0,00	0,00	0,00
2	251	2016/50242		Outros bens	02 020121	O				01/2016	12/2017	50,00	0,00	50,00	0,00	0,00	0,00	0,00	0,00
2	251	2016/5025		PROGRAMA DE APOIO À ATIVIDADE PONTUAL - CULTURA E AÇÃO SOCIAL	02 040701	O				01/2016	12/2017	50,00	0,00	50,00	0,00	0,00	0,00	0,00	0,00
2	251	2016/5026		PROGRAMA DE APOIO A EQUIPAMENTOS - CULTURA E AÇÃO SOCIAL	02 060701	O				01/2016	12/2017	5 000,00	0,00	5 000,00	0,00	0,00	0,00	0,00	0,00
2	251	2016/5027		PROGRAMA DE APOIO AO INVESTIMENTO - CULTURA E AÇÃO SOCIAL	02 060701	O				01/2016	12/2017	20 000,00	0,00	20 000,00	0,00	0,00	0,00	0,00	0,00
2	251	2016/5028		FORMAÇÃO TÉCNICA DO TECIDO ASSOCIATIVO	02 020225	O				01/2016	12/2017	500,00	0,00	500,00	0,00	0,00	0,00	0,00	0,00
2	251	2016/5029		MASTERCLASS DE MÚSICA															
2	251	2016/50291		Material de divulgação	02 020217	O				01/2016	12/2017	50,00	0,00	50,00	103,32	0,00	103,32	0,00	67,39
2	251	2016/50292		Alimentação	02 020105	O				01/2016	12/2017	3 850,00	0,00	3 850,00	1 800,72	3 845,84	5 646,56	99,89	99,93
2	251	2016/50293		Transporte	02 020210	O				01/2016	12/2017	1 700,00	0,00	1 700,00	1 350,00	1 700,00	3 050,00	100,00	100,00
2	251	2016/50294		Alojamento	02 020225	O				01/2016	12/2017	400,00	0,00	400,00	0,00	175,50	175,50	43,88	43,88
2	251	2016/50295		Outros Serviços	02 020225	O				01/2016	12/2017	6 300,00	0,00	6 300,00	3 960,00	4 485,80	8 445,80	71,20	82,32
2	251	2016/5031		CAMPEONATO MUNDIAL DE LUTAS MEDIEVAIS															
2	251	2016/50315		Alimentação	02 020105	O				01/2016	12/2017	300,00	0,00	300,00	2 312,00	0,00	2 312,00	0,00	88,51
2	251	2016/50316		Outros Serviços	02 020225	O				01/2016	12/2017	400,00	0,00	400,00	8 506,62	350,00	8 856,62	87,50	99,44
2	251	2017/1		INSTALAÇÃO DE SISTEMA WIFI NO CENTRO HISTÓRICO															
2	251	2017/1	2	Outros Serviços	02 020225	O				01/2017	12/2018	50,00	0,00	50,00	0,00	0,00	0,00	0,00	0,00
2	251	2017/9		FESTA DE NATAL															
2	251	2017/9	1	Divulgação	02 020217	O				01/2017	12/2017	500,00	0,00	500,00	0,00	0,00	0,00	0,00	0,00
2	251	2017/9	2	Aluguer de Equipamento	02 020225	O				01/2017	12/2017	32 000,00	0,00	32 000,00	0,00	0,00	0,00	0,00	0,00
2	251	2017/9	3	Seguros	02 020212	O				01/2017	12/2017	500,00	0,00	500,00	0,00	0,00	0,00	0,00	0,00
2	251	2017/9	4	Alimentação	02 020105	O				01/2017	12/2017	500,00	0,00	500,00	0,00	135,00	135,00	27,00	27,00
2	251	2017/9	5	Licenças	02 020225	O				01/2017	12/2017	900,00	0,00	900,00	0,00	174,00	174,00	19,33	19,33
2	251	2017/9	6	Outros Bens	02 020121	O				01/2017	12/2017	1 500,00	0,00	1 500,00	0,00	0,00	0,00	0,00	0,00
2	251	2017/9	7	Outros Serviços	02 020225	O				01/2017	12/2017	12 000,00	0,00	12 000,00	0,00	4 950,00	4 950,00	41,25	41,25
2	251	2017/5003		REALIZAÇÃO DE EVENTOS MEDIEVAIS															
2	251	2017/50031		Divulgação	02 020217	O				01/2017	12/2017	50,00	0,00	50,00	0,00	0,00	0,00	0,00	0,00
2	251	2017/50032		Segurança e Vigilância	02 020218	O				01/2017	12/2017	50,00	0,00	50,00	0,00	0,00	0,00	0,00	0,00
2	251	2017/50033		Aluguer de Equipamento	02 020225	O				01/2017	12/2017	50,00	0,00	50,00	0,00	0,00	0,00	0,00	0,00
2	251	2017/50034		Seguros	02 020212	O				01/2017	12/2017	50,00	0,00	50,00	0,00	0,00	0,00	0,00	0,00
2	251	2017/50035		Alimentação	02 020105	O				01/2017	12/2017	50,00	0,00	50,00	0,00	0,00	0,00	0,00	0,00
2	251	2017/50036		Outros Serviços	02 020225	O				01/2017	12/2017	50,00	0,00	50,00	0,00	0,00	0,00	0,00	0,00
2	251	2017/50037		Outros Bens	02 020121	O				01/2017	12/2017	50,00	0,00	50,00	0,00	0,00	0,00	0,00	0,00
											Totais do Programa 251	677 552,00	0,00	677 552,00	1 092 787,38	536 420,35	1 629 207,73	79,17	92,03
2	252			DESPORTO RECREIO E LAZER															
2	252	2014/5016		TRANSFERÊNCIAS CORRENTES	02 040701	O				01/2014	12/2017	12 600,00	0,00	12 600,00	13 280,00	7 500,00	20 780,00	59,52	80,29

2017 DOCUMENTOS PRESTAÇÃO DE CONTAS
MONTEMOR-O-VELHO

Execução Anual das Atividades mais Relevantes

Câmara Municipal de Montemor-o-Velho

Ano: 2017

(designação da autarquia local)

(unidade: €)

Obj	Prog	Projeto		Designação	Código Classificação Orçamental	Forma de Realiz.	Fonte Financiamento (%)			Datas (Mês/Ano)		Montante Previsto			Montante executado			Nível Execução Anual (%)	Nível Execução Global (%)
		Ano / Nº	Ação				AC	AA	FC	Início	Fim	Ano	Anos seguintes	Total	Anos Anteriores	Ano	Total		
2				FUNÇÕES SOCIAIS															
2	252			DESPORTO RECREIO E LAZER															
2	252	2014/5017		TRANSFERÊNCIAS DE CAPITAL	02 080701	O				01/2014	12/2017	100,00	0,00	100,00	1 000,00	0,00	1 000,00	0,00	90,91
2	252	2015/5033		PROGRAMA DE APOIO À ACTIVIDADE REGULAR - DESPORTO	02 040701	O				01/2015	12/2017	13 200,00	0,00	13 200,00	124 830,80	12 599,45	137 430,25	95,45	99,56
2	252	2015/5034		EVENTOS DESPORTIVOS MUNICIPAIS															
2	252	2015/50341		Promoção	02 020220	O				01/2015	12/2017	1 200,00	0,00	1 200,00	0,00	637,14	637,14	53,10	53,10
2	252	2015/50342		Vigilância e Segurança	02 020218	O				01/2015	12/2017	1 500,00	0,00	1 500,00	0,00	0,00	0,00	0,00	0,00
2	252	2015/50344		Transportes	02 020210	O				01/2015	12/2017	4 500,00	0,00	4 500,00	150,00	1 496,30	1 646,30	33,25	35,40
2	252	2015/50345		Outros Serviços	02 020225	O				01/2015	12/2017	11 500,00	0,00	11 500,00	550,00	8 657,48	9 207,48	75,28	78,41
2	252	2015/50346		Outros bens	02 020121	O				01/2015	12/2017	4 600,00	0,00	4 600,00	0,00	3 639,28	3 639,28	79,11	79,11
2	252	2015/50347		Alimentação	02 020105	O				01/2015	12/2017	11 400,00	0,00	11 400,00	0,00	8 843,07	8 843,07	77,57	77,57
2	252	2015/50348		Publicidade	02 020217	O				01/2015	12/2017	500,00	0,00	500,00	0,00	0,00	0,00	0,00	0,00
2	252	2015/50349		Prémios, condecorações e ofertas	02 020115	O				01/2015	12/2017	5 800,00	0,00	5 800,00	0,00	3 349,00	3 349,00	57,74	57,74
2	252	2015/503410		Material desportivo	02 020120	O				01/2015	12/2017	4 700,00	0,00	4 700,00	0,00	2 560,67	2 560,67	54,48	54,48
2	252	2015/503411		Seguros	02 020212	O				01/2015	12/2017	3 900,00	0,00	3 900,00	0,00	2 308,45	2 308,45	59,19	59,19
2	252	2016/5002		APOIO À ORGANIZAÇÃO E REALIZAÇÃO DE ATIVIDADES PONTUAIS	02 040701	O				01/2016	12/2017	100,00	0,00	100,00	650,00	0,00	650,00	0,00	86,67
2	252	2016/5003		APOIO CONSTR./BENEF. E APETRECHAMENTO INSTAL.DESPORTIVAS	02 080701	O				01/2016	12/2017	2 500,00	0,00	2 500,00	0,00	0,00	0,00	0,00	0,00
2	252	2016/5004		APOIO À AQUISIÇÃO DE VEÍCULOS DE TRANSPORTE	02 080701	O				01/2016	12/2017	2 500,00	0,00	2 500,00	0,00	0,00	0,00	0,00	0,00
2	252	2016/5005		APOIO À FORMAÇÃO DE TÉCNICOS E DIRIGENTES DESPORTIVOS	02 020225	O				01/2016	12/2017	100,00	0,00	100,00	0,00	0,00	0,00	0,00	0,00
2	252	2016/5006		PRÉMIOS DE MÉRITO DESPORTIVO	02 040701	O				01/2016	12/2017	15 000,00	0,00	15 000,00	4 500,00	0,00	4 500,00	0,00	23,08
2	252	2017/5004		APOIO FUNCIONAMENTO E DESENVOLVIMENTO ATIVIDADE REGULAR	02 040701	O				01/2017	12/2017	72 500,00	0,00	72 500,00	0,00	64 036,41	64 036,41	88,33	88,33
										Totais do Programa 252		168 200,00	0,00	168 200,00	144 980,80	115 627,25	260 588,05	68,74	83,21
										Totais do Objetivo 2.		2 247 352,00	1 204 000,00	3 451 352,00	3 416 998,65	1 724 558,90	5 141 555,55	76,74	74,86

Execução Anual das Atividades mais Relevantes

Câmara Municipal de Montemor-o-Velho

Ano: 2017

(designação da autarquia local)

(unidade: €)

Obj	Prog	Projeto Ano / Nº	Projeto Ação	Designação	Código Classificação Orçamental	Forma de Realiz.	Fonte Financiamento (%) AC	AA	FC	Datas (Mês/Ano) Início	Fim	Montante Previsto Ano	Anos seguintes	Total	Montante executado Anos Anteriores	Ano	Total	Nível Execução Anual (%)	Nível Execução Global (%)
3				FUNÇÕES ECONÓMICAS															
3	320			INDÚSTRIA E ENERGIA															
3	320	2002/94		ZONA INDUSTRIAL DE MONTEMOR (CARAPINHEIRA)															
3	320	2002/94	5	Ações de Dinamização	02 020217	O				04/2016	12/2018	100,00	29 000,00	29 100,00	0,00	0,00	0,00	0,00	0,00
3	320	2002/98		PÓLO LOGÍSTICO E INDUSTRIAL DE ARAZEDE															
3	320	2002/98	5	Ações de Dinamização	02 020217	O				01/2016	12/2018	1 100,00	29 000,00	30 100,00	0,00	1 047,98	1 047,98	95,27	3,48
										Totais do Programa 320:		1 200,00	58 000,00	59 200,00	0,00	1 047,98	1 047,98	87,33	1,77
3	331			TRANSPORTES RODOVIÁRIOS															
3	331	2017/5012		ACORDO DE PARCERIA ENTRE OS MUNICÍPIOS DE COIMBRA E MONTEMOR-O-VELHO PARA A CONSTRUÇÃO DA NOVA PONTE DO PAÇO E RESPETIVOS ACESSOS	02 08050101	A				01/2017	12/2017	173 750,00	0,00	173 750,00	0,00	0,00	0,00	0,00	0,00
										Totais do Programa 331:		173 750,00	0,00	173 750,00	0,00	0,00	0,00	0,00	0,00
3	342			TURISMO															
3	342	2016/7		CONSERVAÇÃO E REPARAÇÃO DO CASTELO															
3	342	2016/7	6	Ajardinamento e acesso pedonal - serviços de fiscalização	02 020220	O				01/2016	12/2017	100,00	0,00	100,00	0,00	0,00	0,00	0,00	0,00
										Totais do Programa 342:		100,00	0,00	100,00	0,00	0,00	0,00	0,00	0,00
										Totais do Objetivo 3:		175 050,00	58 000,00	233 050,00	0,00	1 047,98	1 047,98	0,60	0,45

Execução Anual das Atividades mais Relevantes

Câmara Municipal de Montemor-o-Velho

(designação da autarquia local)

Ano: 2017

(unidade: €)

Obj.	Prog	Projeto Ano / Nº	Ação	Designação	Código Classificação Orçamental	Forma de Realiz.	Fonte Financiamento (%) AC	AA	FC	Datas (Mês/Ano) Início	Fim	Montante Previsto Ano	Anos seguintes	Total	Montante executado Anos Anteriores	Ano	Total	Nível Execução Anual (%)	Nível Execução Global (%)
4				OUTRAS FUNÇÕES															
4	410			OPERAÇÕES DA DIVIDA AUTÁRQUICA															
4	410	2008/25		EMPRÉSTIMOS CGD															
4	410	2008/25	1	Amortização	02 100803	O				01/2008	12/2021	2 032 650,00	0,00	2 032 650,00	7 003 052,33	2 032 622,96	9 035 675,29	100,00	100,00
4	410	2008/25	2	Juros remuneratórios	02 03010302	O				01/2008	12/2021	331 049,97	0,00	331 049,97	4 360 328,52	331 007,75	4 691 334,27	99,99	100,00
4	410	2010/1		EMPRESTIMOS CCAM															
4	410	2010/1	1	Amortização	02 100803	O				01/2010	12/2021	24 237,70	0,00	24 237,70	143 840,40	24 233,22	168 073,62	99,98	100,00
4	410	2010/1	2	Juros remuneratórios	02 03010302	O				01/2010	12/2021	600,00	0,00	600,00	32 481,46	556,91	33 038,37	92,82	99,87
										Totais do Programa 410		2 388 537,67	0,00	2 388 537,67	11 539 700,71	2 388 420,84	13 928 121,55	100,00	100,00
4	430			DIVERSAS NÃO ESPECIFICADAS															
4	430	2009/5009		PARCERIAS COM ASSOCIAÇÕES															
4	430	2009/50086		ADRCM (Ag. Desenv. Rede Urb. Castelos e Muralhas Medievais do Mondego)															
4	430	2009/50086	1	Transferências correntes	02 040701	O				01/2010	12/2017	6 900,00	0,00	6 900,00	40 268,16	0,00	40 268,16	0,00	85,37
4	430	2009/50086	2	Transferências de capital	02 080701	O				01/2010	12/2017	100,00	0,00	100,00	0,00	0,00	0,00	0,00	0,00
4	430	2015/5036		REALIZAÇÃO DO CAPITAL DO FUNDO DE APOIO MUNICIPAL (FAM)	02 090806	O				01/2015	12/2021	113 300,00	0,00	113 300,00	226 526,00	113 263,00	339 789,00	99,97	99,99
4	430	2017/2		PACTO PARA DESENV E COESÃO TERRITORIAL REGIÃO COIMBRA															
4	430	2017/2	1	Modernização Administrativa															
4	430	2017/2	1/1	Transferências correntes	02 04050104	O				01/2017	12/2018	50,00	2 700,00	2 750,00	0,00	0,00	0,00	0,00	0,00
4	430	2017/2	1/2	Transferências de capital	02 08050104	O				01/2017	12/2018	2 900,00	700,00	3 600,00	0,00	0,00	0,00	0,00	0,00
4	430	2017/2	2	Eficiência Energética - Iluminação Pública															
4	430	2017/2	2/1	Transferências de capital	02 08050104	O				01/2017	12/2018	900,00	900,00	1 800,00	0,00	0,00	0,00	0,00	0,00
4	430	2017/2	3	Eficiência Energética e Plano de Ação (auditoria às Piscinas)	02 04050104	O				01/2017	12/2017	50,00	0,00	50,00	0,00	0,00	0,00	0,00	0,00
4	430	2017/2	4	Proteção, Qualif. Valoriz.e Orden.Rec.Naturais/Prev.e Gestão Riscos															
4	430	2017/2	4/1	Transferências correntes	02 04050104	O				01/2017	12/2018	50,00	100,00	150,00	0,00	0,00	0,00	0,00	0,00
4	430	2017/2	4/2	Transferências de capital	02 08050104	O				01/2017	12/2018	1 800,00	200,00	2 000,00	0,00	0,00	0,00	0,00	0,00
4	430	2017/2	5	Rede Oferta Turística Espaços Naturais															
4	430	2017/2	5/1	Transferências correntes	02 04050104	O				01/2017	12/2018	50,00	1 200,00	1 250,00	0,00	0,00	0,00	0,00	0,00
4	430	2017/2	5/2	Transferências de capital	02 08050104	O				01/2017	12/2018	1 400,00	2 000,00	3 400,00	0,00	0,00	0,00	0,00	0,00
4	430	2017/2	6	Inclusão Social e Emprego															
4	430	2017/2	6/1	Transferências correntes	02 04050104	O				01/2017	12/2018	50,00	15 300,00	15 350,00	0,00	0,00	0,00	0,00	0,00
4	430	2017/2	6/2	Transferências de capital	02 08050104	O				01/2017	12/2018	500,00	500,00	1 000,00	0,00	0,00	0,00	0,00	0,00
4	430	2017/2	7	Promoção Sucesso Escolar e Red. Prev.Insucesso e Abandono Escolar															
4	430	2017/2	7/1	Transferências correntes	02 04050104	O				01/2017	12/2020	50,00	63 200,00	63 250,00	0,00	0,00	0,00	0,00	0,00
4	430	2017/2	7/2	Transferências de capital	02 08050104	O				01/2017	12/2020	11 200,00	1 100,00	12 300,00	0,00	0,00	0,00	0,00	0,00
4	430	2017/5		PROJETOS INTERMUNICIPAIS CIM-RC															
4	430	2017/5	1	Transferências correntes	02 04050104	O				01/2017	12/2017	13 800,00	0,00	13 800,00	0,00	13 674,64	13 674,64	99,09	99,09

Execução Anual das Atividades mais Relevantes

Câmara Municipal de Montemor-o-Velho

Ano: 2017

(designação da autarquia local)

(unidade: €)

Obj.	Prog.	Projeto		Designação	Código Classificação Orçamental	Forma de Realiz.	Fonte Financiamento (%)			Datas (Mês/Ano)		Montante Previsto			Montante executado			Nível Execução Anual (%)	Nível Execução Global (%)
		Ano / Nº	Ação				AC	AA	FC	Início	Fim	Ano	Anos seguintes	Total	Anos Anteriores	Ano	Total		
4				OUTRAS FUNÇÕES															
4	430			DIVERSAS NÃO ESPECIFICADAS															
4	430	2017/5	2	Transferências de capital	02 08050104	O				01/2017	12/2017	100,00	0,00	100,00	0,00	0,00	0,00	0,00	0,00
											Totais do Programa 430:	153 200,00	87 900,00	241 100,00	286 794,16	126 937,64	393 731,80	82,86	77,52
											Totais do Objetivo 4:	2 541 737,67	87 900,00	2 629 637,67	11 808 494,67	2 515 358,48	14 321 853,35	98,96	99,21
											Total Geral:	8 509 937,67	1 356 900,00	9 866 837,67	18 117 311,44	6 829 220,78	24 946 532,22	80,25	89,15

ORGÃO EXECUTIVO

Em .... de ..... de .....

.....

ORGÃO DELIBERATIVO

Em .... de ..... de .....

.....

montemor·o·velho
MUNICÍPIO



Execução das Grandes Opções do Plano

2017 DOCUMENTOS
PRESTAÇÃO DE CONTAS
MONTEMOR-O-VELHO

Execução Anual das Grandes Opções do Plano

Câmara Municipal de Montemor-o-Velho

Ano: 2017

(designação da autarquia local)

(unidade: €)

Obj.	Prog	Projeto		Designação	Código Classificação Orçamental	Forma de Realiz.	Fonte Financiamento (%)			Datas (Mês/Ano)		Montante Previsto			Montante executado			Nível Execucao Anual (%)	Nível Execução Global (%)
		Ano / Nº	Ação				AC	AA	FC	Inicio	Fim	Ano	Anos seguintes	Total	Anos Anteriores	Ano	Total		
1				FUNÇÕES GERAIS															
1	111			ADMINISTRAÇÃO GERAL															
1	111	2002/1		EQUIPAMENTO E MOBILIÁRIO															
1	111	2002/1	1	Equipamento informático	02 070107	O				01/2002	12/2018	142 000,00	258 000,00	400 000,00	351 190,85	126 604,11	477 794,96	89,16	63,61
1	111	2002/1	2	Equipamento Administrativo	02 070109	O				01/2015	12/2017	57 200,00	0,00	57 200,00	229 973,10	46 071,01	276 044,11	80,54	96,12
1	111	2003/44		SOFTWARE INFORMÁTICO	02 070108	O				01/2003	12/2018	44 700,00	114 000,00	158 700,00	178 514,85	38 567,56	217 082,41	86,28	84,38
1	111	2014/4		INTERVENÇÃO EM IMÓVEIS DE INTERESSE CONCELHIO MUNICIPAL															
1	111	2014/4	1	Aquisição terreno Escola de Quinhendros	02 070101	O				01/2014	12/2017	100,00	0,00	100,00	0,00	0,00	0,00	0,00	0,00
1	111	2014/4	2	Aquisição Casa dos Magistrados	02 07010307	O				01/2014	12/2017	100,00	0,00	100,00	0,00	0,00	0,00	0,00	0,00
1	111	2015/1		AQUISIÇÃO DE EQUIPAMENTOS/REPARAÇÃO															
1	111	2015/1	1	Aquisição de Equipamentos - Viaturas	02 07010602	O				01/2015	12/2017	10 700,00	0,00	10 700,00	146 812,08	0,00	146 812,08	0,00	93,21
1	111	2015/1	2	Aquisição de Equipamentos - Equipamento Básico	02 07011002	O				01/2015	12/2017	606 200,00	0,00	606 200,00	719 655,23	541 070,75	1 260 725,98	89,26	95,09
1	111	2015/1	3	Aquisição de Equipamentos - Ferramentas e Utensílios	02 070111	O				01/2015	12/2017	55 900,00	0,00	55 900,00	76 014,21	38 890,89	114 905,10	69,57	87,11
1	111	2015/1	4	Reparação de Equipamentos - Viaturas	02 07010602	O				01/2017	12/2017	5 000,00	0,00	5 000,00	0,00	3 565,59	3 565,59	71,31	71,31
1	111	2015/1	5	Reparação de Equipamentos - Equipamento básico	02 07011002	O				01/2017	12/2017	32 800,00	0,00	32 800,00	0,00	21 089,29	21 089,29	64,24	64,24
1	111	2015/1	6	Reparação de Equipamentos - Ferramentas e Utensílios	02 070111	O				01/2017	12/2017	5 000,00	0,00	5 000,00	0,00	2 233,50	2 233,50	44,67	44,67
1	111	2015/5001		ACORDOS DE EXECUÇÃO COM JUNTAS DE FREGUESIA	02 04050102	O				01/2015	12/2017	205 000,00	0,00	205 000,00	350 972,00	200 530,88	551 502,88	97,82	99,20
1	111	2015/5002		SERVIÇO DE SEGUROS	02 020212	O				01/2015	12/2017	53 100,00	0,00	53 100,00	78 523,24	50 082,99	128 606,23	94,32	97,71
1	111	2015/5003		SERVIÇOS DE LIMPEZA DOS EDIFICIOS MUNICIPAIS	02 020202	O				01/2015	12/2017	144 800,00	0,00	144 800,00	209 464,75	52 874,94	262 339,69	36,52	74,05
1	111	2015/5004		SERVIÇOS VIGILÂNCIA/SEGURANÇA INTEGRADA EDIF. MUNICIPAIS	02 020218	O				01/2015	12/2017	7 500,00	0,00	7 500,00	59 418,64	6 744,38	66 163,02	89,93	96,67
1	111	2015/5005		SERVIÇOS DE IMPRESSÃO E ENVELOPAGEM	02 020220	O				01/2015	12/2017	18 000,00	0,00	18 000,00	31 127,97	16 091,18	47 219,15	89,40	96,11
1	111	2015/5006		SERVIÇOS DE SAÚDE, HIGIENE E SEGURANÇA NO TRABALHO	02 020222	O				01/2015	12/2017	8 000,00	0,00	8 000,00	1 471,15	7 833,30	9 304,45	97,92	98,24
1	111	2015/5009		SERVIÇOS DE CÓPIA E IMPRESSÃO PARA OS SERVIÇOS MUNICIPAIS	02 020220	O				01/2015	12/2017	10 300,00	0,00	10 300,00	4 109,59	6 843,35	10 952,94	66,44	76,01
1	111	2015/5010		ESPAÇOS DO CIDADÃO															
1	111	2015/50101		Transferências Juntas de Freguesia	02 04050102	O				01/2015	12/2017	100,00	0,00	100,00	0,00	0,00	0,00	0,00	0,00
1	111	2016/3		MODERNIZAÇÃO ADMINISTRATIVA															
1	111	2016/3	1	Hardware	02 070107	O		15	85	01/2016	12/2017	100,00	0,00	100,00	0,00	0,00	0,00	0,00	0,00
1	111	2016/3	5	Consultoria	02 020214	O		15	85	01/2016	12/2017	100,00	0,00	100,00	0,00	0,00	0,00	0,00	0,00
1	111	2016/3	7	Desconcentração de serviços do Município nas Juntas de Freguesia															
1	111	2016/3	7/1	Hardware	02 070107	O				01/2016	12/2017	100,00	0,00	100,00	0,00	0,00	0,00	0,00	0,00
1	111	2016/3	7/2	Software	02 070108	O				01/2016	12/2017	100,00	0,00	100,00	0,00	0,00	0,00	0,00	0,00
1	111	2016/3	7/3	Serviços de Comunicações	02 020209	O				01/2016	12/2018	100,00	0,00	100,00	0,00	0,00	0,00	0,00	0,00
1	111	2016/3	8	Unidade Móvel de Atendimento	02 07010602	O				01/2017	12/2017	86 200,00	0,00	86 200,00	0,00	86 100,00	86 100,00	99,88	99,88
1	111	2016/5010		SERVIÇOS DE CONTROLO DE PROGRAMA DE QUALIDADE DA ÁGUA	02 060201	O				01/2016	12/2017	2 300,00	0,00	2 300,00	0,00	0,00	0,00	0,00	0,00
1	111	2016/5011		SERVIÇOS FORNECIMENTO ENERGIA ELÉCTRICA INST. ALIMENTADAS EM BTN	02 020201	O				01/2016	12/2017	342 600,00	0,00	342 600,00	264 054,35	277 413,13	541 467,48	80,97	89,25
1	111	2016/5012		SERVIÇOS FORNECIMENTO ENERGIA ELÉCTRICA INST. ALIMENTADAS EM BTE	02 020201	O				01/2016	12/2017	313 500,00	0,00	313 500,00	187 231,12	180 296,84	367 527,96	57,51	73,40

Execução Anual das Grandes Opções do Plano

Câmara Municipal de Montemor-o-Velho

(designação da autarquia local)

Ano: 2017

(unidade: €)

Obj.	Prog.	Projeto Ano / Nº	Projeto Ação	Designação	Código Classificação Orçamental	Forma de Realiz.	Fonte Financiamento (%) AC	AA	FC	Datas (Mês/Ano) Início	Fim	Montante Previsto Ano	Anos seguintes	Total	Montante executado Anos Anteriores	Ano	Total	Nível Execução Anual (%)	Nível Execução Global (%)
1				FUNÇÕES GERAIS															
1	111			ADMINISTRAÇÃO GERAL															
1	111	2016/5013		SERVIÇOS FORNECIMENTO ENERGIA ELÉCTRICA INST. ALIMENTADAS EM MT	02 020201	O				01/2016	12/2017	286 850,00	0,00	286 850,00	179 121,85	185 050,12	364 171,97	64,51	78,15
1	111	2016/5014		SERVIÇOS FORNECIMENTO ENERGIA ELÉCTRICA PARA IP	02 020201	O				01/2016	12/2017	724 800,00	0,00	724 800,00	606 721,93	637 457,16	1 244 179,09	87,95	93,44
1	111	2016/5015		SERVIÇOS FORNECIMENTO GÁS NATURAL	02 02010299	O				01/2016	12/2017	90 900,00	0,00	90 900,00	48 769,55	53 343,82	102 113,37	58,68	73,11
1	111	2016/5016		SERVIÇOS MANUTENÇÃO ASCENSOR MECÂNICO	02 020219	O				01/2016	12/2017	4 000,00	0,00	4 000,00	1 826,55	2 435,40	4 261,95	60,89	73,15
1	111	2016/5017		SERVIÇOS DE RECOLHA E TRANSPORTE DE RSU	02 020202	O				01/2016	12/2027	374 000,00	0,00	374 000,00	197 181,49	239 985,93	437 167,42	64,17	76,54
1	111	2016/5018		SERVIÇOS DE TRATAMENTO DE RSU	02 020202	O				01/2016	12/2019	315 900,00	0,00	315 900,00	269 102,28	288 203,21	557 305,49	91,23	95,27
1	111	2016/5019		SERVIÇOS DE VIGILÂNCIA HUMANA EM ED. MUNICIPAIS	02 020218	O				01/2016	12/2017	93 500,00	0,00	93 500,00	60 547,69	86 303,43	146 851,12	92,30	95,33
1	111	2016/5020		SERVIÇOS DE SEGURANÇA INTEGRADA EM ED. MUNICIPAIS	02 020218	O				01/2016	12/2017	8 100,00	0,00	8 100,00	11 831,35	7 993,16	19 824,51	98,68	99,48
1	111	2016/5021		SERVIÇOS DE COMUNICAÇÃO	02 020209	O				01/2016	12/2018	40 500,00	7 000,00	47 500,00	48 938,69	31 690,28	80 628,97	78,25	83,61
1	111	2016/5030		SERVIÇOS DE DISTRIBUIÇÃO	02 020209	O				01/2016	12/2017	85 000,00	0,00	85 000,00	60 385,55	80 404,36	140 789,91	94,58	98,84
1	111	2017/8		AQUISIÇÃO DE UNIDADE MÓVEL DE SAÚDE	02 07010602	O				01/2017	12/2017	100,00	0,00	100,00	0,00	0,00	0,00	0,00	0,00
1	111	2017/10		TERRENOS															
1	111	2017/10	1	Aquisição de terrenos	02 070101	A				01/2017	12/2017	21 000,00	0,00	21 000,00	0,00	20 338,80	20 338,80	96,85	96,85
1	111	2017/5001		SERVIÇOS DE CONSERVAÇÃO RODOVIÁRIA NO CONCELHO DE MONTEMOR-O-VELHO	02 020220	O				01/2017	12/2017	100,00	0,00	100,00	0,00	0,00	0,00	0,00	0,00
1	111	2017/5010		SERVIÇOS GESTÃO DE FROTA	02 020220	O				01/2017	12/2017	5 998,00	0,00	5 998,00	0,00	819,67	819,67	13,67	13,67
1	111	2017/5011		COMPARTICIPAÇÃO MUNICIPAL A ENTIDADES COM PROJETOS FINANCIADOS	02 080701	A				01/2017	12/2017	200 000,00	0,00	200 000,00	0,00	14 505,48	14 505,48	7,25	7,25
										Totais do Programa 111		4 402 348,00	379 000,00	4 781 348,00	4 372 980,06	3 351 414,49	7 724 374,55	76,13	84,38
1	121			PROTECÇÃO CIVIL LUTA CONTRA INCÊNDIOS															
1	121	2010/2		PREVENÇÃO E GESTÃO DE RISCOS NATURAIS E TECNOLÓGICOS															
1	121	2010/2	2	Software	02 070108	O				01/2010	12/2017	100,00	0,00	100,00	6 117,16	0,00	6 117,16	0,00	98,39
1	121	2010/2	3	Hardware	02 070107	O				01/2010	12/2017	2 400,00	0,00	2 400,00	12 270,93	2 300,00	14 570,93	95,83	99,32
1	121	2010/2	6	Demolição de Edificações em Risco	02 07010307	E				01/2015	12/2017	5 000,00	0,00	5 000,00	0,00	0,00	0,00	0,00	0,00
1	121	2010/2	7	Conservação vias/taludes/sistemas drenagem/coletores águas pluviais - em risco	02 020225	O				01/2016	12/2017	300,00	0,00	300,00	9 389,43	0,00	9 389,43	0,00	98,90
1	121	2010/2	8	Manutenção de linhas de água e ribeiros em espaço urbano	02 020225	O				01/2016	12/2017	100,00	0,00	100,00	2 125,44	0,00	2 125,44	0,00	95,51
1	121	2010/2	9	Ações de promoção do SMPC em eventos públicos	02 020217	O				01/2016	12/2017	200,00	0,00	200,00	782,60	0,00	782,60	0,00	79,22
1	121	2010/2	10	Outros bens	02 020121	O				01/2016	12/2017	200,00	0,00	200,00	0,00	0,00	0,00	0,00	0,00
1	121	2010/2	11	Outros equipamentos	02 07011002	O				01/2016	12/2017	100,00	0,00	100,00	0,00	0,00	0,00	0,00	0,00
1	121	2010/2	12	Aquisição de viaturas para o SMPC	02 07010602	O				01/2016	12/2017	100,00	0,00	100,00	0,00	0,00	0,00	0,00	0,00
1	121	2010/2	13	Telemetria e monitorização	02 070107	O				01/2017	12/2017	11 400,00	0,00	11 400,00	0,00	11 384,88	11 384,88	99,87	99,87
1	121	2010/2	14	Manutenção de Extintores e Centrais de Emergência	02 020220	O				01/2017	12/2017	100,00	0,00	100,00	0,00	0,00	0,00	0,00	0,00
1	121	2010/2	15	Planos prevenção e gestão de riscos naturais e tecnológicos	02 020214	O				01/2017	12/2017	65 900,00	0,00	65 900,00	0,00	28 782,00	28 782,00	43,68	43,68
1	121	2010/5		GRUPO SAPADOR FLORESTAL															
1	121	2010/5	3	Equipamento de comunicações	02 07011002	O				01/2010	12/2017	100,00	0,00	100,00	6 478,57	0,00	6 478,57	0,00	98,48

Execução Anual das Grandes Opções do Plano

Câmara Municipal de Montemor-o-Velho

Ano: 2017

(designação da autarquia local)

(unidade: €)

Obj	Prog	Projeto		Designação	Código Classificação Orçamental	Forma de Realiz	Fonte Financiamento (%)			Datas (Mês/Ano)		Montante Previsto			Montante executado			Nível Execucao Anual (%)	Nível Execução Global (%)
		Ano / Nº	Ação				AC	AA	FC	Inicio	Fim	Ano	Anos seguintes	Total	Anos Anteriores	Ano	Total		
1				FUNÇÕES GERAIS															
1	121			PROTECÇÃO CIVIL LUTA CONTRA INCÊNDIOS															
1	121	2010/5	4	Equipamento sapador	02 07011002	O				01/2010	12/2017	5 000,00	0,00	5 000,00	7 628,45	0,00	7 628,45	0,00	60,40
1	121	2010/5	5	Material sapador	02 020117	O				01/2010	12/2017	1 000,00	0,00	1 000,00	742,71	461,25	1 203,96	46,13	69,09
1	121	2010/5	7	Equipamentos para Protecção Civil	02 07011002	O				01/2015	12/2017	5 600,00	0,00	5 600,00	128 751,27	1 420,65	130 171,92	25,37	96,89
1	121	2015/5011		ACORDO COLABORAÇÃO A.H.BOMBEIROS VOLUNTÁ. MMV - EQUIPAMENTOS	02 080701	O				01/2015	12/2017	15 000,00	0,00	15 000,00	30 000,00	15 000,00	45 000,00	100,00	100,00
1	121	2015/5012		ACORDO COLABORAÇÃO A.H.BOMBEIROS VOLUNTÁRIOS MMV	02 040701	O				01/2015	12/2017	97 500,00	0,00	97 500,00	180 000,00	97 500,00	277 500,00	100,00	100,00
1	121	2016/5001		PLANO MUNICIPAL DE DEFESA DA FLORESTA CONTRA INCÊNDIOS															
1	121	2016/50011		Conservação/manutenção de vias definidas no PMDFCI	02 020225	O				01/2016	12/2017	100,00	0,00	100,00	0,00	0,00	0,00	0,00	0,00
1	121	2016/50012		Realização de faixas de gestão de combustíveis	02 020225	O				01/2016	12/2017	30 150,00	0,00	30 150,00	0,00	19 609,20	19 609,20	65,04	65,04
1	121	2016/50013		Realização de pontos de água	02 020225	O				01/2016	12/2017	100,00	0,00	100,00	0,00	0,00	0,00	0,00	0,00
1	121	2016/50014		Manutenção e conservação de espaços verdes/florestais	02 020225	O				01/2017	12/2017	100,00	0,00	100,00	0,00	0,00	0,00	0,00	0,00
											Totais do Programa 121:	240 550,00	0,00	240 550,00	384 284,56	176 457,98	580 722,54	73,36	89,74
											Totais do Objetivo 1:	4 642 898,00	379 000,00	5 021 898,00	4 757 224,62	3 527 872,47	8 285 097,09	75,98	84,72

Execução Anual das Grandes Opções do Plano

Câmara Municipal de Montemor-o-Velho

(designação da autarquia local)

Ano: 2017

(unidade: €)

Obj.	Prog	Projeto Ano / Nº	Projeto Ação	Designação	Código Classificação Orçamental	Forma de Realiz.	Fonte Financiamento (%) AC	AA	FC	Datas (Mês/Ano) Início	Fim	Montante Previsto Ano	Anos seguintes	Total	Montante executado Anos Anteriores	Ano	Total	Nível Execução Anual (%)	Nível Execução Global (%)
2				FUNÇÕES SOCIAIS															
2	211			ENSINO NÃO SUPERIOR															
2	211	2002/13		PRÉ-ESCOLAR DE PEREIRA															
2	211	2002/13	6	Aluguer de Contentores	02 020206	O				01/2002	12/2017	100,00	0,00	100,00	0,00	0,00	0,00	0,00	0,00
2	211	2002/13	7	Projeto	02 07010305	O				01/2017	12/2018	11 700,00	0,00	11 700,00	0,00	0,00	0,00	0,00	0,00
2	211	2002/13	8	Construção	02 07010305	E				01/2017	12/2018	100,00	0,00	100,00	0,00	0,00	0,00	0,00	0,00
2	211	2004/1		APETRECHAMENTO INFORMÁTICO ESCOLAS 1º CICLO E PRÉ-ESCOLAR															
2	211	2004/1	1	Equipamento informático	02 070107	O				01/2004	12/2017	15 000,00	0,00	15 000,00	473,55	9 650,58	10 124,13	64,34	65,43
2	211	2004/1	3	Software	02 070108	O				01/2004	12/2017	3 000,00	0,00	3 000,00	0,00	0,00	0,00	0,00	0,00
2	211	2004/1	4	Mobiliário Escolar	02 070109	O				01/2004	12/2017	16 800,00	0,00	16 800,00	6 301,29	7 475,45	13 776,74	44,50	59,64
2	211	2014/5004		TRANSFERÊNCIAS CORRENTES	02 040701	O				01/2014	12/2017	100,00	0,00	100,00	320 710,97	0,00	320 710,97	0,00	99,97
2	211	2014/5005		TRANSFERÊNCIAS DE CAPITAL	02 080701	O				01/2014	12/2017	100,00	0,00	100,00	0,00	0,00	0,00	0,00	0,00
2	211	2015/3		CONSERVAÇÃO E REPARAÇÃO EDIFICIOS ESCOLARES															
2	211	2015/3	1	Arazede	02 07010305	E				01/2015	12/2017	100,00	0,00	100,00	0,00	0,00	0,00	0,00	0,00
2	211	2015/3	2	Carapinheira	02 07010305	E				01/2015	12/2017	100,00	0,00	100,00	0,00	0,00	0,00	0,00	0,00
2	211	2015/3	3	Seixo de Gatões	02 07010305	E				01/2015	12/2017	4 500,00	0,00	4 500,00	0,00	4 258,52	4 258,52	94,63	94,63
2	211	2015/3	4	Tentúgal	02 07010305	E				01/2015	12/2017	9 000,00	0,00	9 000,00	14 454,35	8 832,19	23 286,54	98,14	99,28
2	211	2015/3	5	Formoselha	02 07010305	E				01/2015	12/2017	100,00	0,00	100,00	7 713,62	0,00	7 713,62	0,00	98,72
2	211	2015/3	6	Centro Educativo de Montemor-o-Velho	02 07010305	E				01/2015	12/2017	100,00	0,00	100,00	0,00	0,00	0,00	0,00	0,00
2	211	2015/3	7	Meãs	02 07010305	E				01/2016	12/2018	20 000,00	282 500,00	302 500,00	0,00	0,00	0,00	0,00	0,00
2	211	2015/3	8	Pereira															
2	211	2015/3	8/1	Projeto	02 07010305	E				01/2017	12/2018	10 000,00	115 000,00	125 000,00	0,00	0,00	0,00	0,00	0,00
2	211	2015/3	8/2	Construção	02 07010305	E				01/2017	12/2018	1 000,00	0,00	1 000,00	0,00	0,00	0,00	0,00	0,00
2	211	2016/12		EB 2,3 DE ARAZEDE															
2	211	2016/12	1	Obras de Adaptação/Remodelação	02 07010305	E				01/2016	12/2017	19 500,00	0,00	19 500,00	3 924,88	19 204,39	23 129,27	98,48	98,74
2	211	2017/4		EDIFICIO ANTIGA ESCOLA PRIMÁRIA PEREIRA															
2	211	2017/4	1	Projecto	02 07010305	O				01/2017	12/2017	100,00	0,00	100,00	0,00	0,00	0,00	0,00	0,00
2	211	2017/4	2	Construção	02 07010305	E				01/2017	12/2017	21 900,00	0,00	21 900,00	0,00	0,00	0,00	0,00	0,00
2	211	2017/11		EB 2,3 DE CARAPINHEIRA															
2	211	2017/11	1	Obras de Adaptação/Remodelação	02 07010305	E		100		01/2017	12/2017	5 000,00	0,00	5 000,00	0,00	0,00	0,00	0,00	0,00
										Totais do Programa 211		138 300,00	397 500,00	535 800,00	353 578,66	49 421,13	402 999,79	35,73	45,31
2	212			SERVIÇOS AUXILIARES DE ENSINO															
2	212	2014/5006		AUXÍLIOS ECONÓMICOS 1º CICLO	02 040602	O				01/2014	12/2017	10 000,00	0,00	10 000,00	57 817,72	2 381,47	60 199,19	23,81	88,77
2	212	2014/5008		ALIMENTAÇÃO ESCOLAR	02 020105	O				01/2014	12/2018	353 000,00	511 000,00	864 000,00	365 063,93	250 418,63	615 482,56	70,94	50,08
2	212	2014/5009		TRANSPORTES ESCOLARES	02 020210	O				01/2014	12/2018	475 000,00	498 000,00	973 000,00	973 135,19	398 446,41	1 371 581,60	83,88	70,48
2	212	2015/5015		COMPARTICIPAÇÃO DESPESAS CENTRO EDUCATIVO E EBI PEREIRA	02 040305	O				01/2015	12/2017	62 000,00	0,00	62 000,00	79 133,14	60 783,85	139 916,99	98,04	99,14
2	212	2015/5016		REGIME DE FRUTA ESCOLAR	02 020105	O				01/2015	12/2017	10 800,00	0,00	10 800,00	8 024,60	5 229,43	13 254,03	48,42	70,41
2	212	2015/5017		MATERIAL DIDÁCTICO E DE DESGASTE	02 020120	O				01/2015	12/2017	4 510,00	0,00	4 510,00	28 112,59	3 163,81	29 276,40	70,15	95,60

2017 DOCUMENTOS PRESTAÇÃO DE CONTAS MONTEMOR-O-VELHO

53

Execução Anual das Grandes Opções do Plano

Câmara Municipal de Montemor-o-Velho

Ano: 2017

(designação da autarquia local)

(unidade: €)

Obj.	Prog	Projeto Ano / Nº	Projeto Ação	Designação	Código Classificação Orçamental	Forma de Realiz.	Fonte Financiamento (%) AC	AA	FC	Datas (Mês/Ano) Início	Fim	Montante Previsto Ano	Anos seguintes	Total	Montante executado Anos Anteriores	Ano	Total	Nível Execucao Anual (%)	Nível Execução Global (%)
2				FUNÇÕES SOCIAIS															
2	212			SERVIÇOS AUXILIARES DE ENSINO															
2	212	2015/5018		DIA MUNDIAL DA CRIANÇA															
2	212	2015/50181		Transportes	02 020210	O				01/2015	12/2017	1 020,00	0,00	1 020,00	0,00	1 015,00	1 015,00	99,51	99,51
2	212	2015/50182		Espectáculos	02 020220	O				01/2015	12/2017	6 100,00	0,00	6 100,00	3 690,00	6 088,50	9 778,50	99,81	99,88
2	212	2015/50183		Outros Bens	02 020121	O				01/2015	12/2017	2 740,00	0,00	2 740,00	3 392,36	2 737,98	6 130,34	99,93	99,97
2	212	2015/50184		Outros Serviços	02 020225	O				01/2015	12/2017	5 330,00	0,00	5 330,00	3 690,00	5 289,00	8 979,00	99,23	99,55
2	212	2017/5002		MANUAIS ESCOLARES	02 040802	O				01/2017	12/2017	15 000,00	0,00	15 000,00	0,00	0,00	0,00	0,00	0,00
										Totais do Programa 212:		945 500,00	1 009 000,00	1 954 500,00	1 520 059,53	735 554,08	2 255 613,61	77,80	64,92
2	232			ACÇÃO SOCIAL															
2	232	2013/1		APOIO A MUNICIPES EM SITUAÇÃO DE VULNERABILIDADE SOCIAL															
2	232	2013/1	3	Apoios de Emergência Social	02 040802	O				01/2015	12/2017	5 000,00	0,00	5 000,00	2 210,99	4 894,90	7 105,89	97,90	98,54
2	232	2013/1	4	Material Médico	02 020111	O				01/2015	12/2017	500,00	0,00	500,00	0,00	0,00	0,00	0,00	0,00
2	232	2013/3		TELEASSISTÊNCIA															
2	232	2013/3	1	Transferência para CIM	02 04050104	O				01/2013	12/2017	5 800,00	0,00	5 800,00	8 689,33	3 739,65	12 408,98	64,48	85,78
2	232	2013/3	2	Sistema fixo	02 020209	O				01/2016	12/2017	1 500,00	0,00	1 500,00	174,10	940,20	1 114,30	62,68	66,56
2	232	2013/3	3	Sistema móvel	02 020209	O				01/2016	12/2017	4 200,00	0,00	4 200,00	143,10	302,10	445,20	7,19	10,25
2	232	2014/5011		TRANSFERÊNCIAS CORRENTES	02 040701	O				01/2014	12/2017	100,00	0,00	100,00	2 340,00	0,00	2 340,00	0,00	95,90
2	232	2014/5012		TRANSFERÊNCIAS DE CAPITAL	02 060701	O				01/2014	12/2017	100,00	0,00	100,00	0,00	0,00	0,00	0,00	0,00
2	232	2015/5019		COLÓNIA DE FÉRIAS PARA CRIANÇAS															
2	232	2015/50191		Alimentação	02 020105	O				01/2015	12/2017	2 500,00	0,00	2 500,00	1 499,29	2 172,75	3 672,04	86,91	91,82
2	232	2015/50192		Transportes	02 020210	O				01/2015	12/2017	4 100,00	0,00	4 100,00	4 485,00	4 033,20	8 518,20	98,37	99,22
2	232	2015/50193		Seguros	02 020212	O				01/2015	12/2017	400,00	0,00	400,00	265,28	373,47	638,75	93,37	96,01
2	232	2015/50194		Outros bens	02 020121	O				01/2015	12/2017	100,00	0,00	100,00	0,00	0,00	0,00	0,00	0,00
2	232	2015/5020		MONTEMOR SÉNIOR															
2	232	2015/50201		Transportes	02 020210	O				01/2015	12/2017	1 000,00	0,00	1 000,00	0,00	450,00	450,00	45,00	45,00
2	232	2015/50202		Espectáculos	02 020220	O				01/2015	12/2017	1 000,00	0,00	1 000,00	0,00	150,00	150,00	15,00	15,00
2	232	2015/50203		Outros Bens	02 020121	O				01/2015	12/2017	500,00	0,00	500,00	258,30	0,00	258,30	0,00	34,08
2	232	2015/50204		Outros Serviços	02 020225	O				01/2015	12/2017	500,00	0,00	500,00	0,00	0,00	0,00	0,00	0,00
2	232	2015/50205		Alimentação	02 020105	O				01/2015	12/2017	6 800,00	0,00	6 800,00	0,00	6 590,40	6 590,40	96,85	96,85
2	232	2015/50206		Cartão Montemor Sénior	02 020220	O				01/2015	12/2017	500,00	0,00	500,00	0,00	0,00	0,00	0,00	0,00
2	232	2015/50207		Guia Cartão Montemor Sénior	02 020220	O				01/2015	12/2017	500,00	0,00	500,00	0,00	0,00	0,00	0,00	0,00
2	232	2015/5021		BOLSAS DE ESTUDO	02 040802	O				01/2015	12/2017	54 100,00	0,00	54 100,00	85 450,00	54 100,00	139 550,00	100,00	100,00
2	232	2016/6		PLATAFORMA DE ATENDIMENTO SOCIAL	02 070108	O				01/2016	12/2017	4 900,00	0,00	4 900,00	0,00	0,00	0,00	0,00	0,00
2	232	2016/5023		DINAMIZAÇÃO DE ATIVIDADES DE PROMOÇÃO DA SAÚDE															
2	232	2016/50231		Divulgação	02 020217	O				01/2016	12/2017	50,00	0,00	50,00	0,00	0,00	0,00	0,00	0,00
2	232	2016/50232		Transportes	02 020210	O				01/2016	12/2017	50,00	0,00	50,00	0,00	0,00	0,00	0,00	0,00
2	232	2016/50233		Outros bens	02 020121	O				01/2016	12/2017	50,00	0,00	50,00	0,00	0,00	0,00	0,00	0,00

Execução Anual das Grandes Opções do Plano

Câmara Municipal de Montemor-o-Velho

Ano: 2017

(designação da autarquia local)

(unidade: €)

Obj	Prog	Projeto Ano / Nº	Ação	Designação	Código Classificação Orçamental	Forma de Realiz.	Fonte Financiamento (%) AC	AA	FC	Datas (Mês/Ano) Início	Fim	Montante Previsto Ano	Anos seguintes	Total	Montante executado Anos Anteriores	Ano	Total	Nível Execução Anual (%)	Nível Execução Global (%)
2				FUNÇÕES SOCIAIS															
2	232			ACÇÃO SOCIAL															
2	232	2016/50234		Outros serviços	02 020225	O				01/2016	12/2017	50,00	0,00	50,00	0,00	0,00	0,00	0,00	0,00
2	232	2017/5005		PROGRAMA DO INVESTIDOR SOCIAL	02 040701	O				01/2017	12/2017	500,00	0,00	500,00	0,00	0,00	0,00	0,00	0,00
2	232	2017/5006		PROGRAMA DE INCENTIVO À NATALIDADE	02 040602	O				01/2017	12/2017	5 000,00	0,00	5 000,00	0,00	3 250,00	3 250,00	65,00	65,00
2	232	2017/5007		APOIO À HABITAÇÃO DEGRADADA															
2	232	2017/50071		Aquisição de materiais de construção civil	02 020121	O				01/2017	12/2017	50,00	0,00	50,00	0,00	0,00	0,00	0,00	0,00
2	232	2017/50072		Aquisição de equipamento/mobiliário doméstico	02 020121	O				01/2017	12/2017	50,00	0,00	50,00	0,00	0,00	0,00	0,00	0,00
										Totais do Programa 232:		99 700,00	0,00	99 700,00	105 495,39	80 996,67	186 492,06	81,24	90,89
2	241			HABITAÇÃO															
2	241	2002/25		RECUP. BENEF. PARQUE HABITACIONAL	02 07010307	E				01/2002	12/2017	97 500,00	0,00	97 500,00	207 139,77	48 479,90	255 619,67	49,72	83,91
2	241	2002/26		SOLAR DOS PINAS															
2	241	2002/26	2	Reconstrução do Pórtico	02 07010307	E				01/2002	12/2017	100,00	0,00	100,00	0,00	0,00	0,00	0,00	0,00
2	241	2002/26	3	Reconstrução do Edifício	02 07010203	E				01/2014	12/2017	100,00	0,00	100,00	0,00	0,00	0,00	0,00	0,00
2	241	2002/31		EDIFICIO DOS PAÇOS DO CONCELHO															
2	241	2002/31	3	Recuperação	02 07010301	E				01/2002	12/2018	30 900,00	65 000,00	95 900,00	48 275,32	9 760,81	58 036,13	31,59	40,25
										Totais do Programa 241:		128 600,00	65 000,00	193 600,00	255 415,09	58 240,71	313 655,80	45,29	69,85
2	242			ORDENAMENTO DO TERRITÓRIO															
2	242	2002/35		PLANO DIRECTOR MUNICIPAL	02 070115	O				01/2002	12/2017	4 800,00	0,00	4 800,00	112 900,40	0,00	112 900,40	0,00	95,92
2	242	2002/37		CARTOGRAFIA DIGITAL DO CONCELHO/SIG	02 070115	O				01/2002	12/2017	23 500,00	0,00	23 500,00	203 976,68	23 349,55	227 326,23	99,36	99,93
2	242	2003/3		EIXO VIÁRIO DO SISTEMA URBANO DO VALE - CARAPINHEIRA															
2	242	2003/3	1	Rua da Igreja															
2	242	2003/3	1/3	Construção	02 07010401	O			78	01/2009	12/2017	10 000,00	0,00	10 000,00	536 949,90	0,00	536 949,90	0,00	98,17
2	242	2003/59		REQUALIFICAÇÃO DO ESPAÇO PARA/NOVO RECINTO DA FEIRA MUNICIPAL															
2	242	2003/59	2	Construção	02 07010401	E				01/2003	12/2017	9 600,00	0,00	9 600,00	206 176,21	9 579,22	215 755,43	99,78	99,99
2	242	2004/8		ARRANJO URBANÍSTICO ARAZEDE															
2	242	2004/8	1	Cruzamento da Bunhosa / Passeios em Vila Franca															
2	242	2004/8	1/1	Construção	02 07010401	E				01/2004	12/2017	46 000,00	0,00	46 000,00	392 279,00	0,00	392 279,00	0,00	89,50
2	242	2004/8	2	Rua Joaquim Pimenta Simões															
2	242	2004/8	2/1	Construção	02 07010401	E				01/2016	12/2017	100,00	0,00	100,00	0,00	0,00	0,00	0,00	0,00
2	242	2004/12		ARRANJO URBANISTICO MEÃS															
2	242	2004/12	4	Entroncamento da Valcanosa															
2	242	2004/12	4/1	Construção	02 07010401	E				01/2016	12/2017	1 000,00	0,00	1 000,00	0,00	0,00	0,00	0,00	0,00
2	242	2004/14		ARRANJO URBANISTICO LICEIA															
2	242	2004/14	2	Largo Amilcar Trindade															
2	242	2004/14	2/2	Construção	02 07010401	E				01/2004	12/2017	55 000,00	0,00	55 000,00	0,00	54 502,02	54 502,02	99,09	99,09
2	242	2004/15		ARRANJO URBANISTICO GATÕES															
2	242	2004/15	1	Projecto	02 07010401	O				01/2004	12/2017	2 000,00	0,00	2 000,00	7 872,00	0,00	7 872,00	0,00	79,74

Execução Anual das Grandes Opções do Plano

Câmara Municipal de Montemor-o-Velho

Ano: 2017

(designação da autarquia local)

(unidade: €)

Obj.	Prog.	Projeto		Designação	Codigo Classificação Orçamental	Forma de Realiz.	Fonte Financiamento (%)			Datas (Mês/Ano)		Montante Previsto			Montante executado			Nível Execução Anual (%)	Nível Execução Global (%)
		Ano / Nº	Ação				AC	AA	FC	Inicio	Fim	Ano	Anos seguintes	Total	Anos Anteriores	Ano	Total		
2				FUNÇÕES SOCIAIS															
2	242			ORDENAMENTO DO TERRITÓRIO															
2	242	2004/39		ARRANJO URBANÍSTICO SEIXO															
2	242	2004/39	1	Arranjo da Zona envolvente ao Centro Cultural do Seixo e Polidesportivo															
2	242	2004/39	1/1	Projecto	02 07010401	O				01/2004	12/2017	2 500,00	0,00	2 500,00	9 840,00	0,00	9 840,00	0,00	79,74
2	242	2008/3		INTERVENÇÃO NO ESPAÇO URBANO DE MONTEMOR															
2	242	2008/3	3	Construção															
2	242	2008/3	3/1	Largo Feira da Madeira	02 07010401	E				01/2008	12/2017	1 000,00	0,00	1 000,00	0,00	0,00	0,00	0,00	0,00
2	242	2008/3	3/2	Av. 25 de Abril - Casal Novo do Rio até Piscina Municipal	02 07010401	E				01/2008	12/2017	100,00	0,00	100,00	158 862,31	0,00	158 862,31	0,00	99,94
2	242	2008/3	3/3	Av. dos Bombeiros (Largo N. Senhora do Desterro)	02 07010401	E				01/2008	12/2017	800,00	0,00	800,00	300 411,20	0,00	300 411,20	0,00	99,73
2	242	2009/2		EIXO VIÁRIO DO SISTEMA URBANO DAS GÂNDARAS - ARAZEDE/MECO															
2	242	2009/2	4	Rotunda dos Gordos à Igreja (Via Cemitério)															
2	242	2009/2	4/2	Construção	02 07010401	E				01/2009	12/2017	100,00	0,00	100,00	120 641,85	0,00	120 641,85	0,00	99,92
2	242	2009/2	5	Arruamento do Meco															
2	242	2009/2	5/2	Construção	02 07010401	E			85	01/2009	12/2017	100,00	0,00	100,00	268 030,22	0,00	268 030,22	0,00	99,96
2	242	2009/3		PROJECTO INTEGRADO/REGENERAÇÃO URBANA DE MONTEMOR-O-VELHO															
2	242	2009/3	1	Ascensor Mecânico - Percurso Pedonal Assistido															
2	242	2009/3	1/3	Construção	02 07010401	E			85	01/2009	12/2017	1 000,00	0,00	1 000,00	1 278 930,77	0,00	1 278 930,77	0,00	99,92
2	242	2009/3	1/5	Reparações a Terceiros por conta de obra executada	02 07010401	E				01/2009	12/2017	40 000,00	0,00	40 000,00	0,00	0,00	0,00	0,00	0,00
2	242	2009/3	2	Eixo Viario Pedonalizado - Ligação entre Centro Histórico e a Frente Ribeirinha															
2	242	2009/3	2/2	Construção	02 07010401	E			85	01/2009	12/2017	100,00	0,00	100,00	691 804,86	0,00	691 804,86	0,00	99,99
2	242	2010/16		EDIFÍCIO DO CARDAL (VERRIDE)															
2	242	2010/16	1	Projecto	02 07010307	O				04/2010	12/2017	2 000,00	0,00	2 000,00	21 953,94	0,00	21 953,94	0,00	91,65
2	242	2016/9		REABILITAÇÃO URBANA EM ARU															
2	242	2016/9	1	Projeto															
2	242	2016/9	1/1	Rede Polinucleada de Ativação e Dinamização do Centro Histórico	02 07010307	O				01/2016	12/2017	16 500,00	0,00	16 500,00	0,00	4 199,81	4 199,81	25,45	25,45
2	242	2016/9	1/2	Parque Urbano Ribeirinho	02 07010307	O				01/2016	12/2017	47 000,00	0,00	47 000,00	0,00	8 389,91	8 389,91	17,87	17,87
2	242	2016/9	1/3	Reabilitação do Edifício Letra	02 07010307	O				01/2016	12/2017	21 300,00	0,00	21 300,00	0,00	5 535,00	5 535,00	25,99	25,99
2	242	2016/9	1/4	Reabilitação do edifício da antiga GNR	02 07010307	O				01/2016	12/2017	18 800,00	0,00	18 800,00	0,00	15 891,60	15 891,60	84,53	84,53
2	242	2016/9	1/5	Requalificação do espaço envolvente ao Convento dos Anjos	02 07010307	O				01/2016	12/2017	21 300,00	0,00	21 300,00	0,00	17 982,60	17 982,60	84,43	84,43
2	242	2016/9	1/6	Requalificação da Envolvente Sul do Castelo / Capela	02 07010307	O				01/2016	12/2017	100,00	0,00	100,00	0,00	0,00	0,00	0,00	0,00
2	242	2016/9	1/7	Reabilitação do Solar dos Pinas	02 07010307	O				01/2016	12/2017	100,00	0,00	100,00	0,00	0,00	0,00	0,00	0,00
2	242	2016/9	1/8	Requalificação do Largo do Cruzeiro	02 07010307	O				01/2016	12/2017	100,00	0,00	100,00	0,00	0,00	0,00	0,00	0,00
2	242	2016/9	1/9	Reabilitação do edifício do Antigo Celeiro	02 07010307	O				01/2016	12/2017	100,00	0,00	100,00	0,00	0,00	0,00	0,00	0,00
2	242	2016/9	1/10	Rede de espaços públicos do centro histórico	02 07010413	O				01/2016	12/2017	100,00	0,00	100,00	0,00	0,00	0,00	0,00	0,00
2	242	2016/9	1/11	Requalificação do espaço público envolvente mercado	02 07010413	O				01/2016	12/2017	100,00	0,00	100,00	0,00	0,00	0,00	0,00	0,00

2017 DOCUMENTOS PRESTAÇÃO DE CONTAS MONTEMOR-O-VELHO

Execução Anual das Grandes Opções do Plano

Câmara Municipal de Montemor-o-Velho

Ano: 2017

(designação da autarquia local)

(unidade: €)

Obj	Prog	Projeto Ano / Nº	Projeto Ação	Designação	Código Classificação Orçamental	Forma de Realiz	Fonte Financiamento (%) AC	AA	FC	Datas (Mês/Ano) Início	Fim	Montante Previsto Ano	Anos seguintes	Total	Montante executado Anos Anteriores	Ano	Total	Nível Execução Anual (%)	Nível Execução Global (%)
2				FUNÇÕES SOCIAIS															
2	242			ORDENAMENTO DO TERRITÓRIO															
2	242	2016/9	1/12	Outras obras de reabilitação urbana em ARU (IFRRU)	02 07010307	O				01/2016	12/2017	100,00	0,00	100,00	0,00	0,00	0,00	0,00	0,00
2	242	2016/9	2	Consultoria	02 020214	O				01/2016	12/2017	100,00	0,00	100,00	16 605,00	0,00	16 605,00	0,00	99,40
2	242	2016/9	3	Construção															
2	242	2016/9	3/1	Rede Polinucleada de Ativação e Dinamização do Centro Histórico	02 07010307	E				01/2016	12/2018	100,00	547 500,00	547 600,00	0,00	0,00	0,00	0,00	0,00
2	242	2016/9	3/2	Parque Urbano Ribeirinho	02 07010307	E				01/2016	12/2019	100,00	1 413 000,00	1 413 100,00	0,00	0,00	0,00	0,00	0,00
2	242	2016/9	3/3	Reabilitação do Edifício Letra	02 07010307	E				01/2016	12/2019	100,00	346 200,00	346 300,00	0,00	0,00	0,00	0,00	0,00
2	242	2016/9	3/4	Reabilitação do edifício da antiga GNR	02 07010307	E				01/2016	12/2019	100,00	335 600,00	335 700,00	0,00	0,00	0,00	0,00	0,00
2	242	2016/9	3/5	Requalificação do espaço envolvente ao Convento dos Anjos	02 07010307	E				01/2016	12/2019	100,00	361 000,00	361 100,00	0,00	0,00	0,00	0,00	0,00
2	242	2016/9	3/6	Requalificação da Envolvente Sul do Castelo / Capela	02 07010307	E				01/2016	12/2017	162 800,00	0,00	162 800,00	0,00	110 106,12	110 106,12	67,63	67,63
2	242	2016/9	3/7	Reabilitação do Solar dos Pinas	02 07010307	E				01/2016	12/2019	100,00	530 000,00	530 100,00	0,00	0,00	0,00	0,00	0,00
2	242	2016/9	3/8	Requalificação do Largo do Cruzeiro	02 07010307	E				01/2016	12/2019	100,00	108 000,00	108 100,00	0,00	0,00	0,00	0,00	0,00
2	242	2016/9	3/9	Reabilitação do edifício do Antigo Celeiro	02 07010307	E				01/2016	12/2019	100,00	318 000,00	318 100,00	0,00	0,00	0,00	0,00	0,00
2	242	2016/9	3/10	Rede de espaços publicos do centro histórico	02 07010413	E				01/2016	12/2018	100,00	795 000,00	795 100,00	0,00	0,00	0,00	0,00	0,00
2	242	2016/9	3/11	Requalificação do espaço público envolvente mercado	02 07010413	E				01/2016	12/2019	100,00	106 000,00	106 100,00	0,00	0,00	0,00	0,00	0,00
2	242	2016/9	3/12	Outras obras de reabilitação urbana em ARU (IFRRU)	02 07010307	E				01/2016	12/2019	100,00	0,00	100,00	0,00	0,00	0,00	0,00	0,00
2	242	2016/9	4	Aquisição de Imóvers	02 07010202	O				04/2016	12/2017	100,00	0,00	100,00	57 500,00	0,00	57 500,00	0,00	99,83
2	242	2016/9	5	Reabilitação de edifícios															
2	242	2016/9	5/1	Centro de Competências	02 07010307	E				01/2017	12/2018	100,00	0,00	100,00	0,00	0,00	0,00	0,00	0,00
2	242	2016/9	5/2	Abrigos temporários	02 07010307	E				01/2017	12/2018	100,00	0,00	100,00	0,00	0,00	0,00	0,00	0,00
2	242	2017/3		PAMUS															
2	242	2017/3	1	Ciclovias Urbanas de MMV e rede de parques de estacionamento	02 07010413	E				01/2017	12/2018	100,00	203 000,00	203 100,00	0,00	0,00	0,00	0,00	0,00
2	242	2017/3	2	Caminhos Pedonais	02 07010413	E				01/2017	12/2018	100,00	360 000,00	360 100,00	0,00	0,00	0,00	0,00	0,00
2	242	2017/3	3	Mobilidade sustentável para escolas	02 020215	O				01/2017	12/2018	100,00	5 000,00	5 100,00	0,00	0,00	0,00	0,00	0,00
2	242	2017/3	4	Bibliótica Integrada															
2	242	2017/3	4/1	Equipamento	02 070107	O				01/2017	12/2018	100,00	5 000,00	5 100,00	0,00	0,00	0,00	0,00	0,00
2	242	2017/3	4/2	Software	02 070108	O				01/2017	12/2018	100,00	5 000,00	5 100,00	0,00	0,00	0,00	0,00	0,00
2	242	2017/3	5	Criação de rede de interfaces	02 07010401	E				01/2017	12/2018	100,00	30 000,00	30 100,00	0,00	0,00	0,00	0,00	0,00
2	242	2017/3	6	Acalmia de tráfego e reforço da sinalização rodoviária															
2	242	2017/3	6/1	Medidas de acalmia de tráfego	02 07010401	E				01/2017	12/2018	100,00	500,00	600,00	0,00	0,00	0,00	0,00	0,00
2	242	2017/3	6/2	Reforço de sinalização	02 07010409	E				01/2017	12/2018	100,00	500,00	600,00	0,00	0,00	0,00	0,00	0,00
2	242	2017/3	7	Gestão do estacionamento															
2	242	2017/3	7/1	Plano de gestão de estacionamento	02 07010409	E				01/2017	12/2018	100,00	175 000,00	175 100,00	0,00	0,00	0,00	0,00	0,00
2	242	2017/3	7/2	Estudos	02 020214	O				01/2017	12/2018	100,00	175 000,00	175 100,00	0,00	0,00	0,00	0,00	0,00
2	242	2017/3	8	Estudo de solução de transporte flexível	02 07011002	O				01/2017	12/2018	100,00	30 000,00	30 100,00	0,00	0,00	0,00	0,00	0,00
2	242	2017/3	9	Plano de ação acesso zonas industriais	02 020214	O				01/2017	12/2018	100,00	15 000,00	15 100,00	0,00	0,00	0,00	0,00	0,00

2017 DOCUMENTOS PRESTAÇÃO DE CONTAS
MONTEMOR-O-VELHO
57

Execução Anual das Grandes Opções do Plano

Câmara Municipal de Montemor-o-Velho

Ano: 2017

(designação da autarquia local)

(unidade: €)

Obj	Prog	Projeto Ano / Nº	Ação	Designação	Código Classificação Orçamental	Forma de Realiz.	Fonte Financiamento (%) AC	AA	FC	Datas (Mês/Ano) Início	Fim	Montante Previsto Ano	Anos seguintes	Total	Montante executado Anos Anteriores	Ano	Total	Nível Execucao Anual (%)	Nível Execução Global (%)
2				FUNÇÕES SOCIAIS															
2	242			ORDENAMENTO DO TERRITÓRIO															
2	242	2017/6		ARRANJO URBANÍSTICO TENTÚGAL															
2	242	2017/6	1	Largo Chieira / Relveiro															
2	242	2017/6	1/1	Construção	02 07010401	E				01/2017	12/2017	44 700,00	0,00	44 700,00	0,00	0,00	0,00	0,00	0,00
2	242	2017/14		OBRAS DE URBANIZAÇÃO EM SANTO VARÃO															
2	242	2017/14	1	Obras Urbanização da Luz	02 07010401	E				01/2017	12/2017	100,00	0,00	100,00	0,00	0,00	0,00	0,00	0,00
2	242	2017/15		ARRANJO URBANISTICO FREGUESIA SANTO VARÃO															
2	242	2017/15	1	Construção de Parque Infantil	02 07010405	E				01/2017	12/2017	9 000,00	0,00	9 000,00	0,00	0,00	0,00	0,00	0,00
2	242	2017/5008		OPERAÇÃO DE REABILITAÇÃO URBANA EM ARU	02 020214	O				01/2017	12/2017	15 300,00	0,00	15 300,00	0,00	0,00	0,00	0,00	0,00
									Totais do Programa 242			559 900,00	5 862 300,00	6 422 200,00	4 384 734,34	249 545,83	4 634 280,17	44,57	42,88
2	243			SANEAMENTO															
2	243	2002/41		REDE DE ESGOTOS SANTO VARÃO E FORMOSELHA															
2	243	2002/41	4	Fase C (Redes - Zona Sul)	02 07010402	E			85	01/2010	12/2017	100,00	0,00	100,00	208 220,52	0,00	208 220,52	0,00	99,95
2	243	2002/43		REDE DE ESGOTOS DE ARAZEDE															
2	243	2002/43	2	Fase A (Redes)	02 07010402	E		15	85	01/2002	12/2018	103 600,00	1 034 500,00	1 138 100,00	682 089,53	35 708,35	717 777,88	34,47	39,43
2	243	2002/43	6	Fase D (Redes - Gordos e Zambujeiro)	02 07010402	E		15	85	01/2010	12/2018	25 400,00	258 100,00	284 500,00	280 872,45	1 691,12	282 563,57	6,66	48,14
2	243	2002/43	7	Fase E (Bebedouro)															
2	243	2002/43	7/2	Construção	02 07010402	E		15	85	01/2016	12/2018	50 000,00	539 500,00	589 500,00	0,00	0,00	0,00	0,00	0,00
2	243	2002/43	7/3	Serviços de Fiscalização	02 020220	O				01/2002	12/2017	5 400,00	0,00	5 400,00	0,00	2 687,92	2 687,92	49,78	49,78
2	243	2002/43	8	Fase F (Resgatados)															
2	243	2002/43	8/2	Construção	02 07010402	E		15	85	01/2016	12/2018	24 500,00	878 000,00	902 500,00	0,00	0,00	0,00	0,00	0,00
2	243	2002/43	8/3	Serviços de Fiscalização	02 020220	O				01/2002	12/2017	5 400,00	0,00	5 400,00	0,00	2 687,92	2 687,92	49,78	49,78
2	243	2002/43	9	Fase G (Tojeiro e Prião)															
2	243	2002/43	9/2	Construção	02 07010402	E				01/2016	12/2018	12 500,00	1 150 000,00	1 162 500,00	0,00	0,00	0,00	0,00	0,00
2	243	2002/43	9/3	Serviços de Fiscalização	02 020220	O				01/2002	12/2017	100,00	0,00	100,00	0,00	0,00	0,00	0,00	0,00
2	243	2002/47		REDE ESGOTOS DE GATÕES E SEIXO															
2	243	2002/47	3	Construção (Redes)	02 07010402	E			85	01/2002	12/2017	100,00	0,00	100,00	2 678 388,87	0,00	2 678 388,87	0,00	100,00
2	243	2002/48		CONSERVAÇÃO E REPARAÇÃO DAS REDES	02 07010402	E				01/2002	12/2017	1 800,00	0,00	1 800,00	216 789,18	0,00	216 789,18	0,00	99,27
2	243	2002/49		EQUIPAMENTO OPERACIONAL															
2	243	2002/49	1	Equipamento básico	02 07011001	O				01/2002	12/2017	4 900,00	0,00	4 900,00	99 092,96	645,75	99 738,71	13,18	95,91
2	243	2002/50		PROL E LIGAÇÕES DA REDE DE ESGOTOS	02 07010402	E				01/2002	12/2017	98 800,00	0,00	98 800,00	491 705,03	83 154,16	574 859,19	84,16	97,35
2	243	2005/10		REDE DE ESGOTOS DE ABRUNHEIRA															
2	243	2005/10	3	Construção	02 07010402	E			85	01/2005	12/2017	100,00	0,00	100,00	1 107 595,35	0,00	1 107 595,35	0,00	99,99
2	243	2005/11		REDE DE ESGOTOS DE VERRIDE E VILA NOVA DA BARCA															
2	243	2005/11	3	Construção	02 07010402	E			85	01/2005	12/2017	100,00	0,00	100,00	1 463 051,79	0,00	1 463 051,79	0,00	99,99
2	243	2006/9		REDE DE ESGOTOS DE PEREIRA															
2	243	2006/9	4	Construção de Redes (Casais Velhos e Casal Minhoto)	02 07010402	E			85	01/2006	12/2017	100,00	0,00	100,00	201 108,55	0,00	201 108,55	0,00	99,95

2017 DOCUMENTOS PRESTAÇÃO DE CONTAS MONTEMOR-O-VELHO

58

Execução Anual das Grandes Opções do Plano

Câmara Municipal de Montemor-o-Velho

Ano: 2017

(designação da autarquia local)

(unidade: €)

Obj.	Prog.	Projeto Ano / Nº	Projeto Ação	Designação	Código Classificação Orçamental	Forma de Realiz.	Fonte Financiamento (%) AC	AA	FC	Datas (Mês/Ano) Início	Fim	Montante Previsto Ano	Anos seguintes	Total	Montante executado Anos Anteriores	Ano	Total	Nível Execução Anual (%)	Nível Execução Global (%)
2				FUNÇÕES SOCIAIS															
2	243			SANEAMENTO															
2	243	2007/18		CONSERVAÇÃO E REPARAÇÃO DE ETARS															
2	243	2007/18	1	ETAR de Pereira	02 07010403	E				03/2007	12/2017	17 500,00	0,00	17 500,00	124 276,93	499,09	124 776,02	2,85	88,01
2	243	2007/18	2	ETAR da Ereira	02 07010403	E				03/2007	12/2017	100,00	0,00	100,00	3 027,27	0,00	3 027,27	0,00	96,80
2	243	2007/18	3	ETAR de Montemor	02 07010403	E				01/2008	12/2017	5 000,00	0,00	5 000,00	0,00	1 605,96	1 605,96	32,12	32,12
2	243	2007/18	4	ETAR de Santo Varão/Formoselha	02 07010403	E	15	85		01/2008	12/2018	153 200,00	645 000,00	798 200,00	57 474,94	58 687,53	116 162,47	38,31	13,58
2	243	2007/18	5	ETAR de Carapinheira/Meãs	02 07010403	E				01/2008	12/2017	53 400,00	0,00	53 400,00	23 090,09	52 882,74	75 972,83	99,03	99,32
2	243	2007/18	6	ETAR de Tentúgal	02 07010403	E				01/2008	12/2017	100,00	0,00	100,00	7 900,10	0,00	7 900,10	0,00	98,75
2	243	2007/18	7	ETAR de Arazede	02 07010403	E				01/2014	12/2017	100,00	0,00	100,00	779,57	0,00	779,57	0,00	88,63
2	243	2007/18	8	ETAR da Portela	02 07010403	E				01/2014	12/2017	5 000,00	0,00	5 000,00	0,00	3 032,37	3 032,37	60,65	60,65
2	243	2007/18	9	ETAR de Liceia	02 07010403	E				01/2014	12/2017	100,00	0,00	100,00	4 998,47	0,00	4 998,47	0,00	98,04
2	243	2012/9		REDE DE ESGOTOS DO MOINHO DA MATA															
2	243	2012/9	3	Construção (Redes)	02 07010402	E	45	55		01/2012	12/2018	19 400,00	287 500,00	306 900,00	203 823,18	1 852,54	205 675,72	8,52	40,23
2	243	2012/9	4	Serviços de Fiscalização	02 020220	O				01/2012	12/2012	7 300,00	0,00	7 300,00	0,00	3 567,00	3 567,00	48,86	48,86
2	243	2014/3		CONSERVAÇÃO E REPARAÇÃO DE ESTAÇÕES ELEVATÓRIAS	02 07010402	E				01/2014	12/2017	10 700,00	0,00	10 700,00	17 573,01	9 742,09	27 315,10	91,05	98,61
2	243	2015/5022		EXPLORAÇÃO, MANUTENÇÃO E CONSERVAÇÃO DE ETAR´s E ESTAÇÕES ELEVATÓRIAS	02 020220	O				01/2015	12/2017	21 700,00	0,00	21 700,00	147 008,25	15 417,20	162 425,45	71,05	96,28
2	243	2016/4		EE LARGO DO ROSSIO ERBEIRA PARA EE MARTIM LONGO VERRIDE															
2	243	2016/4	2	Construção	02 07010402	E				01/2016	12/2018	110 300,00	240 000,00	350 300,00	0,00	40 637,27	40 637,27	36,84	11,60
2	243	2016/4	3	Serviços de Fiscalização	02 020220	O			85	01/2016	12/2017	10 900,00	0,00	10 900,00	0,00	7 232,40	7 232,40	66,35	66,35
2	243	2016/15		REDE DE ESGOTOS DE TENTUGAL															
2	243	2016/15	2	Construção	02 07010402	E				01/2016	12/2017	100,00	0,00	100,00	0,00	0,00	0,00	0,00	0,00
2	243	2016/16		REDE DE ESGOTOS DE RIBEIRA DOS MOINHOS															
2	243	2016/16	2	Construção	02 07010402	E	15	85		01/2016	12/2018	113 400,00	499 500,00	612 900,00	0,00	32 414,25	32 414,25	28,58	5,29
2	243	2016/16	3	Serviços de Fiscalização	02 020220	O			85	01/2016	12/2017	10 900,00	0,00	10 900,00	0,00	7 232,40	7 232,40	66,35	66,35
2	243	2017/12		REDE DE ESGOTOS DE ARAZEDE - SERVIÇOS DE FISCALIZAÇÃO															
2	243	2017/12	1	Fase D (Redes - Gordos e Zambujeiro)	02 020220	O				01/2017	12/2017	7 300,00	0,00	7 300,00	0,00	3 567,00	3 567,00	48,86	48,86
2	243	2017/12	2	Fase A (Redes)	02 020220	O	15	85		01/2017	12/2018	4 100,00	0,00	4 100,00	0,00	0,00	0,00	0,00	0,00
2	243	2017/13		CONSERVAÇÃO E REPARAÇÃO DE ETARS - SERVIÇOS DE FISCALIZAÇÃO															
2	243	2017/13	1	ETAR de Santo Varão/Formoselha	02 020220	O				01/2017	12/2017	13 000,00	0,00	13 000,00	0,00	8 979,00	8 979,00	69,07	69,07
2	243	2017/5009		MANUTENÇÃO DO SERVIÇO DE RECOLHA E TRATAMENTO DE ÁGUAS RESIDUAIS	02 020220	O				01/2017	12/2017	87 800,00	0,00	87 800,00	0,00	69 302,94	69 302,94	78,93	78,93
									Totais do Programa 243			984 100,00	5 533 100,00	6 517 200,00	7 998 846,04	443 027,00	8 441 873,04	45,02	58,16
2	244			ABASTECIMENTO DE ÁGUA															
2	244	2002/54		PESQUISA E CAPTAÇÃO DE AGUAS SUBTERRÂNEAS															
2	244	2002/54	2	Construção de furos	02 07010407	E				01/2002	12/2017	58 000,00	0,00	58 000,00	422 828,47	0,00	422 828,47	0,00	87,94
2	244	2002/55		CONSTRUÇÃO, REPARAÇÃO PEQ. PROLONG. REDE ÁGUAS	02 07010407	E				01/2002	12/2017	84 800,00	0,00	84 800,00	828 587,32	72 471,77	901 059,09	85,46	98,65

Execução Anual das Grandes Opções do Plano

Câmara Municipal de Montemor-o-Velho

Ano: 2017

(designação da autarquia local)

(unidade: €)

Obj	Prog	Projeto Ano / Nº	Projeto Ação	Designação	Código Classificação Orçamental	Forma de Realiz.	Fonte Financiamento (%) AC	AA	FC	Datas (Mês/Ano) Início	Fim	Montante Previsto Ano	Anos seguintes	Total	Montante executado Anos Anteriores	Ano	Total	Nível Execução Anual (%)	Nível Execução Global (%)
2				FUNÇÕES SOCIAIS															
2	244			ABASTECIMENTO DE ÁGUA															
2	244	2002/56		EQUIPAMENTO OPERACIONAL															
2	244	2002/56	1	Equipamento básico	02 07011002	O				01/2002	12/2017	44 100,00	0,00	44 100,00	606 496,76	17 522,27	624 019,03	39,73	95,91
2	244	2002/64		MANUTENÇÃO DE RESERVATÓRIOS DE ABASTECIMENTO DE ÁGUA															
2	244	2002/64	1	Sistema de Montemor (R2 - S. Gens)	02 07010407	E				01/2008	12/2017	100,00	0,00	100,00	95 896,44	0,00	95 896,44	0,00	99,90
2	244	2002/64	2	Sistema da Abrunheira (R1)	02 07010407	E				01/2008	12/2017	100,00	0,00	100,00	63 470,44	0,00	63 470,44	0,00	99,84
2	244	2002/64	3	Sistema de Pereira (R2 - S. Tiago)	02 07010407	E				01/2008	12/2017	100,00	0,00	100,00	67 618,98	0,00	67 618,98	0,00	99,85
2	244	2002/64	4	Sistema de Montemor (R8 - Sargaço)	02 07010407	E				01/2008	12/2017	53 000,00	0,00	53 000,00	11 542,09	52 535,08	64 077,17	99,12	99,28
2	244	2002/64	5	Sistema de Tentúgal (R9)	02 07010407	E				11/2008	12/2017	100,00	0,00	100,00	116 386,98	0,00	116 386,98	0,00	99,91
2	244	2002/64	6	Sistema de Montemor (R6 - Cavalinha)	02 07010407	E				01/2013	12/2017	100,00	0,00	100,00	3 194,07	0,00	3 194,07	0,00	98,96
2	244	2002/64	8	Sistema de Arazede (R17)	02 07010407	E				01/2013	12/2017	100,00	0,00	100,00	2 319,55	0,00	2 319,55	0,00	95,87
2	244	2002/64	9	Sistema de Arazede (R40)	02 07010407	E				01/2013	12/2017	100,00	0,00	100,00	507,48	0,00	507,48	0,00	83,54
2	244	2002/64	10	Sistema de Tentúgal (R8)	02 07010407	E				01/2013	12/2017	100,00	0,00	100,00	866,80	0,00	866,80	0,00	89,66
2	244	2002/64	11	Sistema de Pereira (R3)	02 07010407	E				01/2013	12/2017	100,00	0,00	100,00	24 633,39	0,00	24 633,39	0,00	99,60
2	244	2002/64	12	Sistema de Pereira (R1 - Sto. Varão)	02 07010407	E				01/2014	12/2017	100,00	0,00	100,00	15 674,37	0,00	15 674,37	0,00	99,37
2	244	2002/64	13	Sistema de Pereira (R4)	02 07010407	E				01/2014	12/2017	100,00	0,00	100,00	0,00	0,00	0,00	0,00	0,00
2	244	2002/64	14	Sistema de Arazede (RA Meco)	02 07010407	E				01/2014	12/2017	100,00	0,00	100,00	5 910,14	0,00	5 910,14	0,00	98,34
2	244	2002/64	15	Sistema de Tentúgal (R7)	02 07010407	E				01/2015	12/2017	100,00	0,00	100,00	2 328,15	0,00	2 328,15	0,00	95,88
2	244	2002/64	16	Sistema do Seixo (R1 do Meco)	02 07010407	E				01/2015	12/2017	5 000,00	0,00	5 000,00	5 037,03	0,00	5 037,03	0,00	50,18
2	244	2002/64	17	Sistema do Seixo (R2 do Meco)	02 07010407	E				01/2015	12/2017	100,00	0,00	100,00	930,50	0,00	930,50	0,00	90,30
2	244	2002/64	18	Sistema de Abrunheira (R2)	02 07010407	E				01/2015	12/2017	100,00	0,00	100,00	973,90	0,00	973,90	0,00	90,69
2	244	2002/64	19	Sistema de Abrunheira (R3 - Verride)	02 07010407	E				01/2016	12/2017	100,00	0,00	100,00	0,00	0,00	0,00	0,00	0,00
2	244	2002/64	20	Sistema do Seixo (R3 - Galões)	02 07010407	E				01/2016	12/2017	100,00	0,00	100,00	0,00	0,00	0,00	0,00	0,00
2	244	2002/64	21	Sistema do Seixo (RA - Meco)	02 07010407	E				01/2016	12/2017	100,00	0,00	100,00	0,00	0,00	0,00	0,00	0,00
2	244	2002/64	22	Sistema de Arazede (Reservatório PLIA)	02 07010407	E				01/2016	12/2017	100,00	0,00	100,00	0,00	0,00	0,00	0,00	0,00
2	244	2014/2		REMODELAÇÃO DE CONDUTAS ELEVATÓRIAS															
2	244	2014/2	1	Conduta Elevatória do Reservatório R8 para R6 - Sistema de Montemor	02 07010407	E				01/2014	12/2017	100,00	0,00	100,00	0,00	0,00	0,00	0,00	0,00
2	244	2014/2	2	Conduta Elevatória Captação do Brulho para Reservatório R1 Abrunheira	02 07010407	E				01/2014	12/2017	82 100,00	0,00	82 100,00	0,00	0,00	0,00	0,00	0,00
2	244	2015/5		MANUTENÇÃO DE CAPTAÇÕES DE ABASTECIMENTO DE ÁGUA															
2	244	2015/5	1	Sistema de Montemor - Captações SL1, LS1, PS2 e PS10 (Fontemoa)	02 07010407	E				01/2015	12/2017	100,00	0,00	100,00	12 722,97	0,00	12 722,97	0,00	99,22
2	244	2015/5	2	Sistema de Abrunheira - Captação do Brulho	02 07010407	E				01/2015	12/2017	100,00	0,00	100,00	1 678,80	0,00	1 678,80	0,00	94,38
2	244	2015/5	3	Sistema de Pereira - Captações JK1 e PS5	02 07010407	E				01/2015	12/2017	3 000,00	0,00	3 000,00	3 995,02	2 890,50	6 885,52	98,35	98,43
2	244	2015/5	4	Sistema de Pereira - Captações SO1 e SO2 (Prolote)	02 07010407	E				01/2015	12/2017	100,00	0,00	100,00	1 611,18	0,00	1 611,18	0,00	94,16
2	244	2015/5	5	Sistema do Seixo - Captações SJS e PS8	02 07010407	E				01/2015	12/2017	200,00	0,00	200,00	0,00	0,00	0,00	0,00	0,00
2	244	2015/5	6	Sistema de Tentúgal - Captação PS1	02 07010407	E				01/2015	12/2017	100,00	0,00	100,00	0,00	0,00	0,00	0,00	0,00
2	244	2015/5	7	Sistema de Tentúgal - Captação da Perúa	02 07010407	E				01/2015	12/2017	2 000,00	0,00	2 000,00	0,00	0,00	0,00	0,00	0,00
2	244	2015/5	8	Sistema de Montemor - Captação SL3 Sargaço	02 07010407	E				01/2016	12/2017	100,00	0,00	100,00	0,00	0,00	0,00	0,00	0,00

Execução Anual das Grandes Opções do Plano

Câmara Municipal de Montemor-o-Velho

Ano: 2017

(designação da autarquia local)

(unidade: €)

Obj.	Prog	Projeto Ano / Nº	Projeto Ação	Designação	Código Classificação Orçamental	Forma de Realiz.	Fonte Financiamento (%) AC	AA	FC	Datas (Mês/Ano) Início	Fim	Montante Previsto Ano	Anos seguintes	Total	Montante executado Anos Anteriores	Ano	Total	Nível Execução Anual (%)	Nível Execução Global (%)
2				FUNÇÕES SOCIAIS															
2	244			ABASTECIMENTO DE ÁGUA															
2	244	2015/5	9	Sistema de Montemor - Olho Quente	02 07010407	E				01/2016	12/2017	100,00	0,00	100,00	0,00	0,00	0,00	0,00	0,00
2	244	2015/5	10	Sistema do Seixo - Captação SL2 (Pedra Branca)	02 07010407	E				01/2016	12/2017	100,00	0,00	100,00	0,00	0,00	0,00	0,00	0,00
2	244	2015/5	11	Sistema de Tentúgal - Captação SL1	02 07010407	E				01/2016	12/2017	100,00	0,00	100,00	0,00	0,00	0,00	0,00	0,00
2	244	2015/6		MANUTENÇÃO DE GRUPOS HIDROPRESSORES															
2	244	2015/6	1	Sistema de Arazede - Grupo Hidropressor do PLIA	02 07010407	E				01/2015	12/2017	100,00	0,00	100,00	0,00	0,00	0,00	0,00	0,00
2	244	2015/6	2	Sistema de Abrunheira - Grupo Hidropressor de Verride	02 07010407	E				01/2016	12/2017	2 600,00	0,00	2 600,00	0,00	642,06	642,06	24,69	24,69
2	244	2015/6	3	Sistema de Montemor - Grupo Hidropressor das Calaçotas	02 07010407	E				01/2016	12/2017	100,00	0,00	100,00	0,00	0,00	0,00	0,00	0,00
2	244	2015/6	4	Sistema de Montemor - Grupo Hidropressor de Quinhendros	02 07010407	E				01/2016	12/2017	5 000,00	0,00	5 000,00	0,00	0,00	0,00	0,00	0,00
2	244	2015/6	5	Sistema de Pereira - Grupo Hidropressor Santo Varão	02 07010407	E				01/2016	12/2017	100,00	0,00	100,00	0,00	0,00	0,00	0,00	0,00
2	244	2015/6	6	Sistema de Pereira - Grupo Hidropressor de Casal Minhoto	02 07010407	E				01/2016	12/2017	100,00	0,00	100,00	0,00	0,00	0,00	0,00	0,00
2	244	2015/6	7	Sistema de Seixo - Grupo Hidropressor de Liosa	02 07010407	E				01/2016	12/2017	100,00	0,00	100,00	0,00	0,00	0,00	0,00	0,00
2	244	2015/6	8	Sistema de Tentúgal - Grupo Hidropressor da Portela	02 07010407	E				01/2016	12/2017	900,00	0,00	900,00	816,45	0,00	816,45	0,00	47,57
2	244	2015/16		AQUISIÇÃO DE CONTADORES	02 07011002	O				01/2015	12/2017	15 000,00	0,00	15 000,00	16 182,45	14 895,03	31 077,48	99,30	99,66
2	244	2016/10		REMODELAÇÃO DE CONDUTAS DE DISTRIBUIÇÃO															
2	244	2016/10	1	Conduta de Distribuição Ex. E.N. 111	02 07010407	E				01/2016	12/2018	1 000,00	200 000,00	201 000,00	0,00	0,00	0,00	0,00	0,00
2	244	2017/16		MANUTENÇÃO DE RESERVATÓRIO R1 DE ABRUNHEIRA															
2	244	2017/16	1	Projeto	02 07010407	O				01/2017	12/2018	10 000,00	0,00	10 000,00	0,00	0,00	0,00	0,00	0,00
2	244	2017/16	2	Construção	02 07010407	A				01/2017	12/2018	1 000,00	0,00	1 000,00	0,00	0,00	0,00	0,00	0,00
										Totais do Programa 244		371 000,00	200 000,00	571 000,00	2 312 209,51	160 956,71	2 473 166,22	43,38	85,78
2	246			PROTECÇÃO DO MEIO AMBIENTE E CONSERVAÇ.															
2	246	2003/67		MAPA DE RUÍDO	02 020214	O				11/2003	12/2017	100,00	0,00	100,00	11 562,00	0,00	11 562,00	0,00	99,14
2	246	2015/7		HORTO MUNICIPAL															
2	246	2015/7	1	Horto Municipal - Arborização	02 07010405	E				01/2015	12/2017	100,00	0,00	100,00	0,00	0,00	0,00	0,00	0,00
2	246	2015/7	2	Horto Municipal - Ferramentas e Utensílios	02 070111	O				01/2015	12/2017	100,00	0,00	100,00	0,00	0,00	0,00	0,00	0,00
2	246	2015/7	3	Horto Municipal - Equipamento de Rega	02 07011002	O				01/2015	12/2017	100,00	0,00	100,00	0,00	0,00	0,00	0,00	0,00
2	246	2015/5023		SERVIÇOS DE MANUTENÇÃO DE ESPAÇOS VERDES	02 020225	O				01/2015	12/2017	100,00	0,00	100,00	0,00	0,00	0,00	0,00	0,00
2	246	2015/5024		SERVIÇOS DE LIMPEZA URBANA	02 020202	O				01/2015	12/2017	171 000,00	0,00	171 000,00	57 807,33	135 286,77	193 094,10	79,12	84,39
2	246	2016/13		PROMOÇÃO RECICLAGEM MULTIMATERIAL E ORGÂNICA RES. URBANOS															
2	246	2016/13	1	Promoção da reciclagem no concelho															
2	246	2016/13	1/1	Aquisição de ecopontos superficie para reforço da rede de Recolha Seletiva	02 07011001	O			85	04/2016	12/2017	36 500,00	0,00	36 500,00	0,00	36 374,79	36 374,79	99,66	99,66
2	246	2016/13	1/2	Aquisição de ilhas Ecológicas Centro Histórico	02 07011001	O			85	04/2016	12/2017	3 200,00	0,00	3 200,00	0,00	0,00	0,00	0,00	0,00
2	246	2016/13	1/3	Aquisição de mini-ecopontos para serviços publicos	02 07011001	O			85	04/2016	12/2017	6 600,00	0,00	6 600,00	0,00	6 107,52	6 107,52	92,54	92,54
2	246	2016/13	1/4	Aquisição de viatura recolha de RU para o Centro Histórico	02 07010602	O			85	04/2016	12/2017	100,00	0,00	100,00	0,00	0,00	0,00	0,00	0,00

Execução Anual das Grandes Opções do Plano

Câmara Municipal de Montemor-o-Velho

(designação da autarquia local)

Ano: 2017

(unidade: €)

Obj	Prog	Projeto Ano / Nº	Projeto Ação	Designação	Código Classificação Orçamental	Forma de Realiz.	Fonte Financiamento (%) AC	AA	FC	Datas (Mês/Ano) Início	Fim	Montante Previsto Ano	Anos seguintes	Total	Montante executado Anos Anteriores	Ano	Total	Nível Execução Anual (%)	Nível Execução Global (%)
2				FUNÇÕES SOCIAIS															
2	246			PROTECÇÃO DO MEIO AMBIENTE E CONSERVAÇ.															
2	246	2016/13	1/5	Elaboração e implementação de programa de sensibilização ambiental	02 020217	O			85	04/2016	12/2017	100,00	0,00	100,00	0,00	0,00	0,00	0,00	0,00
2	246	2016/13	1/6	Aquisição de mini-ecopontos	02 07010601	O			85	04/2016	12/2017	100,00	0,00	100,00	0,00	0,00	0,00	0,00	0,00
2	246	2016/13	2	Unidade Municipal de Compostagem															
2	246	2016/13	2/1	Aq. de materiais construção Centro Compostagem	02 07010413	O			85	01/2016	12/2017	100,00	0,00	100,00	0,00	0,00	0,00	0,00	0,00
2	246	2016/13	2/2	Aquisição de equipamentos - triror	02 07011002	O			85	01/2016	12/2017	100,00	0,00	100,00	0,00	0,00	0,00	0,00	0,00
2	246	2016/13	2/3	Aquisição de equipamentos - alfaia de volver o composto	02 07011002	O			85	01/2016	12/2017	100,00	0,00	100,00	0,00	0,00	0,00	0,00	0,00
2	246	2016/13	2/4	Aquisição de equipamentos - bio triturador	02 07011002	O			85	01/2016	12/2017	100,00	0,00	100,00	0,00	0,00	0,00	0,00	0,00
2	246	2016/13	2/5	Aquisição de equipamentos - máquina retro escavadora	02 07011002	O			85	01/2016	12/2017	100,00	0,00	100,00	0,00	0,00	0,00	0,00	0,00
2	246	2016/13	2/6	Aquisição de equipamentos - camião multifunções para transporte	02 07011002	O			85	01/2016	12/2017	100,00	0,00	100,00	0,00	0,00	0,00	0,00	0,00
2	246	2016/13	2/7	Elaboração e implementação de programa de sensibilização ambiental	02 020217	O			85	01/2016	12/2017	100,00	0,00	100,00	0,00	0,00	0,00	0,00	0,00
2	246	2016/13	2/8	Aquisição de unidades de compostagem	02 07010601	O			85	01/2016	12/2017	100,00	0,00	100,00	0,00	0,00	0,00	0,00	0,00
										Totais do Programa 246:		218 900,00	0,00	218 900,00	69 369,33	177 769,08	247 138,41	81,21	85,73
2	251			CULTURA															
2	251	2002/76		BIBLIOTECA															
2	251	2002/76	8	Livros	02 020120	O	80			01/2010	12/2017	3 400,00	0,00	3 400,00	123 431,80	813,00	124 244,80	23,91	97,98
2	251	2002/76	10	Multimédia	02 020220	O				01/2015	12/2017	500,00	0,00	500,00	0,00	0,00	0,00	0,00	0,00
2	251	2002/76	11	Material diverso	02 020121	O				01/2016	12/2017	500,00	0,00	500,00	0,00	0,00	0,00	0,00	0,00
2	251	2002/76	12	Portal da Rede de Bibliotecas Escolares	02 070108	O				01/2016	12/2017	100,00	0,00	100,00	0,00	0,00	0,00	0,00	0,00
2	251	2003/21		PROMOÇÃO DA IMAGEM CULTURAL E TURÍSTICA															
2	251	2003/21	1	Boletim Municipal	02 020220	O				01/2003	12/2017	10 050,00	0,00	10 050,00	59 479,75	10 030,52	69 510,27	99,81	99,97
2	251	2003/21	4	Revista Monte Mayor	02 020220	O				01/2006	12/2017	50,00	0,00	50,00	19 836,22	0,00	19 836,22	0,00	99,75
2	251	2003/21	6	Material de Promoção	02 020220	O				01/2015	12/2017	50,00	0,00	50,00	11 986,35	0,00	11 986,35	0,00	99,58
2	251	2003/21	7	Edição de publicações	02 020220	O				01/2016	12/2017	50,00	0,00	50,00	0,00	0,00	0,00	0,00	0,00
2	251	2003/21	8	Apoio a publicações	02 040701	O				01/2016	12/2017	50,00	0,00	50,00	0,00	0,00	0,00	0,00	0,00
2	251	2003/46		MONUMENTOS															
2	251	2003/46	2/2	Mulher do Campo - Meda	02 070305	O				01/2008	12/2017	3 000,00	0,00	3 000,00	12 550,40	0,00	12 550,40	0,00	80,71
2	251	2003/46	2/6	Liceia	02 070305	O				01/2012	12/2017	10 600,00	0,00	10 600,00	4 389,00	10 600,00	14 989,00	100,00	100,00
2	251	2009/7		RUAS DA CULTURA (ECONOMIAS CRIATIVAS)															
2	251	2009/7	10	Projecto de Identidade Global	02 020214	O				01/2012	12/2017	100,00	0,00	100,00	41 451,62	0,00	41 451,62	0,00	99,76
2	251	2011/19		RECUPERAÇÃO DE IMÓVEIS DE INTERESSE CONCELHIO MUNICIPAL															
2	251	2011/19	1	CASA DO TORREÃO															
2	251	2011/19	1/1	Aquisição	02 07010202	O				01/2011	12/2017	13 052,00	0,00	13 052,00	52 804,00	0,00	52 804,00	0,00	80,12
2	251	2013/5		PRÉMIO LITERÁRIO AFONSO DUARTE															
2	251	2013/5	1	Divulgação	02 020209	O				01/2013	12/2017	50,00	0,00	50,00	1 344,35	0,00	1 344,35	0,00	96,41
2	251	2013/5	2	Prémios	02 08020305	O				01/2013	12/2017	50,00	0,00	50,00	0,00	0,00	0,00	0,00	0,00

2017 DOCUMENTOS PRESTAÇÃO DE CONTAS MONTEMOR-O-VELHO

62

Execução Anual das Grandes Opções do Plano

Câmara Municipal de Montemor-o-Velho

(designação da autarquia local)

Ano: 2017

(unidade: €)

Obj.	Prog.	Projeto Ano / Nº	Projeto Ação	Designação	Código Classificação Orçamental	Forma de Realiz.	Fonte Financiamento (%) AC	AA	FC	Datas (Mês/Ano) Início	Fim	Montante Previsto Ano	Anos seguintes	Total	Montante executado Anos Anteriores	Ano	Total	Nível Execução Anual (%)	Nível Execução Global (%)
2				FUNÇÕES SOCIAIS															
2	251			CULTURA															
2	251	2014/6		FESTIVAL DO ARROZ E DA LAMPREIA															
2	251	2014/6	1	Divulgação	02 020209	O				01/2014	12/2017	50,00	0,00	50,00	2 091,93	0,00	2 091,93	0,00	97,67
2	251	2014/6	2	Tendas e stands	02 020220	O				01/2014	12/2017	23 000,00	0,00	23 000,00	52 797,75	22 976,40	75 774,15	99,90	99,97
2	251	2014/6	3	Espectáculos	02 020220	O				01/2014	12/2017	7 100,00	0,00	7 100,00	1 573,50	6 900,50	8 474,00	97,19	97,70
2	251	2014/6	4	Segurança	02 020218	O				01/2014	12/2017	2 000,00	0,00	2 000,00	3 334,53	1 960,26	5 294,79	98,01	99,26
2	251	2014/6	5	Alimentação	02 020105	O				01/2015	12/2017	12 100,00	0,00	12 100,00	6 239,18	8 220,20	14 459,38	67,94	78,84
2	251	2014/6	6	Outros Serviços	02 020225	O				01/2015	12/2017	12 350,00	0,00	12 350,00	24 259,73	12 303,10	36 562,83	99,62	99,87
2	251	2014/6	7	Outros bens	02 020121	O				01/2016	12/2017	6 950,00	0,00	6 950,00	435,09	5 666,66	6 101,75	81,53	82,62
2	251	2014/8		FESTAS DA VILA															
2	251	2014/8	1	Divulgação	02 020217	O				01/2014	12/2017	10 400,00	0,00	10 400,00	28 833,12	10 166,61	38 999,73	97,76	99,37
2	251	2014/8	2	Segurança e vigilância	02 020218	O				01/2014	12/2017	15 500,00	0,00	15 500,00	28 151,90	15 489,05	43 640,95	99,93	99,97
2	251	2014/8	3	Alimentação	02 020105	O				01/2014	12/2017	18 800,00	0,00	18 800,00	32 833,55	15 850,39	48 683,94	84,31	94,29
2	251	2014/8	4	Transportes	02 020210	O				01/2014	12/2017	5 100,00	0,00	5 100,00	0,00	4 009,80	4 009,80	78,62	78,62
2	251	2014/8	5	Espectáculos	02 020220	O				01/2014	12/2017	83 750,00	0,00	83 750,00	84 453,59	82 443,70	166 897,29	98,44	99,22
2	251	2014/8	6	Outros serviços	02 020225	O				01/2014	12/2017	93 900,00	0,00	93 900,00	350 615,33	87 107,59	437 722,92	92,77	98,47
2	251	2014/8	7	Aluguer de equipamento	02 020225	O				01/2016	12/2017	137 800,00	0,00	137 800,00	17 377,44	132 627,83	150 005,27	96,25	96,67
2	251	2014/8	8	Licenças	02 020225	O				01/2016	12/2017	9 100,00	0,00	9 100,00	5 647,30	9 077,50	14 724,80	99,75	99,85
2	251	2014/8	9	Seguros	02 020212	O				01/2016	12/2017	800,00	0,00	800,00	645,00	655,90	1 300,90	81,99	90,03
2	251	2014/8	10	Outros Bens	02 020121	O				01/2014	12/2017	31 500,00	0,00	31 500,00	0,00	29 297,62	29 297,62	93,01	93,01
2	251	2014/9		POSTO MUNICIPAL DE TURISMO (CASTELO)															
2	251	2014/9	1	Projecto	02 07010413	O				01/2014	12/2017	100,00	0,00	100,00	0,00	0,00	0,00	0,00	0,00
2	251	2014/9	2	Construção	02 07010413	E				01/2014	12/2017	100,00	0,00	100,00	0,00	0,00	0,00	0,00	0,00
2	251	2014/5013		TRANSFERÊNCIAS CORRENTES	02 040701	O				01/2014	12/2017	11 250,00	0,00	11 250,00	59 007,50	8 911,00	67 918,50	79,21	96,67
2	251	2014/5014		TRANSFERÊNCIAS DE CAPITAL	02 060701	O				01/2014	12/2017	100,00	0,00	100,00	0,00	0,00	0,00	0,00	0,00
2	251	2015/8		GALERIA MUNICIPAL - CENTRO INTERPRETATIVO DO CONCELHO															
2	251	2015/8	1	Equipamento	02 070107	O				01/2015	12/2017	800,00	0,00	800,00	0,00	0,00	0,00	0,00	0,00
2	251	2015/8	2	Vitrines e Outro Material	02 070109	O				01/2015	12/2017	8 500,00	0,00	8 500,00	0,00	0,00	0,00	0,00	0,00
2	251	2015/8	3	Centro Interpretativo da Natureza															
2	251	2015/8	3/1	Aquisição	02 070109	O				04/2016	12/2017	500,00	0,00	500,00	0,00	0,00	0,00	0,00	0,00
2	251	2015/8	3/2	Reconstrução/Requalificação	02 07010307	O				04/2016	12/2017	1 000,00	0,00	1 000,00	0,00	0,00	0,00	0,00	0,00
2	251	2015/9		ARQUIVO MUNICIPAL															
2	251	2015/9	2	Estanteria	02 070109	O				01/2015	12/2017	100,00	0,00	100,00	0,00	0,00	0,00	0,00	0,00
2	251	2015/9	3	Outro Material	02 07011002	O				01/2015	12/2017	2 000,00	0,00	2 000,00	0,00	0,00	0,00	0,00	0,00
2	251	2015/9	4	Projeto	02 07010307	O				04/2016	12/2017	1 000,00	0,00	1 000,00	0,00	0,00	0,00	0,00	0,00
2	251	2015/9	5	Construção	02 07010307	E				04/2016	12/2017	5 000,00	0,00	5 000,00	0,00	0,00	0,00	0,00	0,00
2	251	2015/10		PATRIMÓNIO CULTURAL															
2	251	2015/10	1	Recuperação de Espólio de Valor Histórico	02 020220	O				01/2015	12/2017	2 000,00	0,00	2 000,00	0,00	0,00	0,00	0,00	0,00

2017 DOCUMENTOS PRESTAÇÃO DE CONTAS MONTEMOR-O-VELHO

Execução Anual das Grandes Opções do Plano

Câmara Municipal de Montemor-o-Velho

Ano: 2017

(designação da autarquia local)

(unidade: €)

Obj	Prog	Projeto Ano / Nº	Projeto Ação	Designação	Código Classificação Orçamental	Forma de Realiz.	Fonte Financiamento (%) AC	AA	FC	Datas (Mês/Ano) Início	Fim	Montante Previsto Ano	Anos seguintes	Total	Montante executado Anos Anteriores	Ano	Total	Nível Execução Anual (%)	Nível Execução Global (%)
2				FUNÇÕES SOCIAIS															
2	251			CULTURA															
2	251	2015/10	2	Aquisição de Espólio de Grande Relevância para a História do Concelho	02 070113	O				01/2015	12/2017	2 000,00	0,00	2 000,00	0,00	0,00	0,00	0,00	0,00
2	251	2015/10	3	Investigação e Trabalhos Arqueológicos															
2	251	2015/10	3/1	Alimentação	02 020105	O				01/2015	12/2017	500,00	0,00	500,00	0,00	0,00	0,00	0,00	0,00
2	251	2015/10	3/2	Alojamento	02 020225	O				01/2015	12/2017	1 000,00	0,00	1 000,00	0,00	0,00	0,00	0,00	0,00
2	251	2015/10	3/3	Outros bens	02 020121	O				01/2015	12/2017	500,00	0,00	500,00	0,00	0,00	0,00	0,00	0,00
2	251	2015/10	3/4	Outros serviços	02 020225	O				01/2015	12/2017	1 000,00	0,00	1 000,00	0,00	0,00	0,00	0,00	0,00
2	251	2015/10	4	Rotas e Percursos Pedestres															
2	251	2015/10	4/1	Conceção e projeto	02 020220	O				01/2015	12/2017	7 500,00	0,00	7 500,00	0,00	0,00	0,00	0,00	0,00
2	251	2015/10	4/2	Sinalética	02 07011002	O				01/2016	12/2017	4 000,00	0,00	4 000,00	0,00	0,00	0,00	0,00	0,00
2	251	2015/10	4/3	Material de divulgação e promoção	02 020217	O				01/2015	12/2017	2 000,00	0,00	2 000,00	0,00	0,00	0,00	0,00	0,00
2	251	2015/10	4/4	Outros serviços	02 020225	O				01/2015	12/2017	1 000,00	0,00	1 000,00	0,00	0,00	0,00	0,00	0,00
2	251	2015/11		DINAMIZAÇÃO DO CASTELO															
2	251	2015/11	1	Outros Serviços	02 020225	O				01/2015	12/2017	100,00	0,00	100,00	2 894,78	0,00	2 894,78	0,00	96,77
2	251	2015/11	2	Outros Bens	02 020121	O				01/2015	12/2017	300,00	0,00	300,00	2 704,43	0,00	2 704,43	0,00	90,01
2	251	2015/11	3	Conservação e Recuperação	02 07010307	E				01/2015	12/2017	3 900,00	0,00	3 900,00	20 723,01	0,00	20 723,01	0,00	84,16
2	251	2015/11	4	Material de divulgação	02 020217	O				01/2015	12/2017	2 300,00	0,00	2 300,00	0,00	0,00	0,00	0,00	0,00
2	251	2015/11	5	Espetáculos	02 020225	O				01/2015	12/2017	1 500,00	0,00	1 500,00	0,00	0,00	0,00	0,00	0,00
2	251	2015/11	6	Alimentação	02 020105	O				01/2015	12/2017	800,00	0,00	800,00	24,00	0,00	24,00	0,00	2,91
2	251	2015/11	7	Transportes	02 020210	O				01/2015	12/2017	500,00	0,00	500,00	0,00	0,00	0,00	0,00	0,00
2	251	2015/11	8	Serviço educativo	02 020225	O				01/2015	12/2017	500,00	0,00	500,00	0,00	0,00	0,00	0,00	0,00
2	251	2015/5025		CONVERSAS COM SABOR A CANELA															
2	251	2015/50251		Alimentação	02 020105	O				01/2015	12/2017	800,00	0,00	800,00	295,00	125,00	420,00	15,63	38,36
2	251	2015/50252		Outros Bens	02 020121	O				01/2015	12/2017	250,00	0,00	250,00	0,00	0,00	0,00	0,00	0,00
2	251	2015/50253		Transportes	02 020210	O				01/2015	12/2017	250,00	0,00	250,00	0,00	0,00	0,00	0,00	0,00
2	251	2015/5026		MUNDA LUSÓFONO - ENCONTRO LITERÁRIO															
2	251	2015/50261		Alimentação	02 020105	O				01/2015	12/2017	50,00	0,00	50,00	1 339,35	35,06	1 374,41	70,12	96,92
2	251	2015/50262		Outros Bens	02 020121	O				01/2015	12/2017	600,00	0,00	600,00	998,94	556,22	1 555,16	92,70	97,26
2	251	2015/50263		Transportes	02 020210	O				01/2015	12/2017	50,00	0,00	50,00	313,90	0,00	313,90	0,00	86,26
2	251	2015/50264		Alojamento	02 020225	O				01/2015	12/2017	50,00	0,00	50,00	80,00	39,00	119,00	78,00	91,54
2	251	2015/50265		Espetáculos	02 020225	O				01/2017	12/2017	50,00	0,00	50,00	0,00	0,00	0,00	0,00	0,00
2	251	2015/5027		CONCURSO HISTÓRIAS E ILUSTRAÇÕES	02 020120	O				01/2015	12/2017	300,00	0,00	300,00	0,00	0,00	0,00	0,00	0,00
2	251	2015/5028		NOITE DA BIBLIOTECA															
2	251	2015/50281		Alimentação	02 020105	O				01/2015	12/2017	0,00	0,00	0,00	17,00	0,00	17,00	0,00	100,00
2	251	2015/50282		Outros Bens	02 020121	O				01/2015	12/2017	300,00	0,00	300,00	261,79	0,00	261,79	0,00	46,80
2	251	2015/50283		Espetáculos	02 020225	O				01/2015	12/2017	1 900,00	0,00	1 900,00	0,00	1 537,50	1 537,50	80,92	80,92
2	251	2015/5029		CARTEIRA MUNICIPAL DE ESPECTÁCULOS															
2	251	2015/50291		Outros Serviços	02 020225	O				01/2015	12/2017	50,00	0,00	50,00	0,00	0,00	0,00	0,00	0,00

Execução Anual das Grandes Opções do Plano

Câmara Municipal de Montemor-o-Velho

(designação da autarquia local)

Ano: 2017

(unidade: €)

Obj	Prog	Projeto Ano / Nº	Projeto Ação	Designação	Código Classificação Orçamental	Forma de Realiz.	Fonte Financiamento (%) AC	AA	FC	Datas (Mês/Ano) Início	Fim	Montante Previsto Ano	Anos seguintes	Total	Montante executado Anos Anteriores	Ano	Total	Nível Execução Anual (%)	Nível Execução Global (%)
2				FUNÇÕES SOCIAIS															
2	251			CULTURA															
2	251	2015/50292		Outros Bens	02 020121	O				01/2015	12/2017	50,00	0,00	50,00	0,00	0,00	0,00	0,00	0,00
2	251	2015/5030		VIAGENS NO TEMPO															
2	251	2015/50301		Outros Serviços	02 020225	O				01/2015	12/2017	50,00	0,00	50,00	0,00	0,00	0,00	0,00	0,00
2	251	2015/50302		Outros Bens	02 020121	O				01/2015	12/2017	50,00	0,00	50,00	0,00	0,00	0,00	0,00	0,00
2	251	2015/5031		FEIRA DE ARTESANATO E PRODUTOS ENDÓGENOS															
2	251	2015/50311		Outros Bens	02 020121	O				01/2015	12/2017	1 000,00	0,00	1 000,00	0,00	0,00	0,00	0,00	0,00
2	251	2015/50312		Outros Serviços	02 020225	O				01/2015	12/2017	500,00	0,00	500,00	0,00	0,00	0,00	0,00	0,00
2	251	2015/5032		PROGRAMA DE APOIO À ACTIVIDADE REGULAR - CULTURA E ACÇÃO SOCIAL	02 040701	O				01/2015	12/2017	66 202,00	0,00	66 202,00	111 899,00	53 804,00	165 703,00	81,27	93,04
2	251	2016/5024		ANIMAÇÃO DA BIBLIOTECA															
2	251	2016/50241		Transportes	02 020210	O				01/2016	12/2017	250,00	0,00	250,00	0,00	0,00	0,00	0,00	0,00
2	251	2016/50242		Outros bens	02 020121	O				01/2016	12/2017	50,00	0,00	50,00	0,00	0,00	0,00	0,00	0,00
2	251	2016/5025		PROGRAMA DE APOIO À ATIVIDADE PONTUAL - CULTURA E AÇÃO SOCIAL	02 040701	O				01/2016	12/2017	50,00	0,00	50,00	0,00	0,00	0,00	0,00	0,00
2	251	2016/5026		PROGRAMA DE APOIO A EQUIPAMENTOS - CULTURA E AÇÃO SOCIAL	02 080701	O				01/2016	12/2017	5 000,00	0,00	5 000,00	0,00	0,00	0,00	0,00	0,00
2	251	2016/5027		PROGRAMA DE APOIO AO INVESTIMENTO - CULTURA E AÇÃO SOCIAL	02 080701	O				01/2016	12/2017	20 000,00	0,00	20 000,00	0,00	0,00	0,00	0,00	0,00
2	251	2016/5028		FORMAÇÃO TÉCNICA DO TECIDO ASSOCIATIVO	02 020225	O				01/2016	12/2017	500,00	0,00	500,00	0,00	0,00	0,00	0,00	0,00
2	251	2016/5029		MASTERCLASS DE MÚSICA															
2	251	2016/50291		Material de divulgação	02 020217	O				01/2016	12/2017	50,00	0,00	50,00	103,32	0,00	103,32	0,00	67,39
2	251	2016/50292		Alimentação	02 020105	O				01/2016	12/2017	3 850,00	0,00	3 850,00	1 800,72	3 845,84	5 646,56	99,89	99,93
2	251	2016/50293		Transporte	02 020210	O				01/2016	12/2017	1 700,00	0,00	1 700,00	1 350,00	1 700,00	3 050,00	100,00	100,00
2	251	2016/50294		Alojamento	02 020225	O				01/2016	12/2017	400,00	0,00	400,00	0,00	175,50	175,50	43,88	43,88
2	251	2016/50295		Outros Serviços	02 020225	O				01/2016	12/2017	6 300,00	0,00	6 300,00	3 960,00	4 485,80	8 445,80	71,20	82,32
2	251	2016/5031		CAMPEONATO MUNDIAL DE LUTAS MEDIEVAIS															
2	251	2016/50315		Alimentação	02 020105	O				01/2016	12/2017	300,00	0,00	300,00	2 312,00	0,00	2 312,00	0,00	88,51
2	251	2016/50316		Outros Serviços	02 020225	O				01/2016	12/2017	400,00	0,00	400,00	8 508,62	350,00	8 858,62	87,50	99,44
2	251	2017/1		INSTALAÇÃO DE SISTEMA WIFI NO CENTRO HISTÓRICO															
2	251	2017/1	1	Equipamento	02 070107	O				01/2017	12/2018	3 000,00	0,00	3 000,00	0,00	0,00	0,00	0,00	0,00
2	251	2017/1	2	Outros Serviços	02 020225	O				01/2017	12/2018	50,00	0,00	50,00	0,00	0,00	0,00	0,00	0,00
2	251	2017/9		FESTA DE NATAL															
2	251	2017/9	1	Divulgação	02 020217	O				01/2017	12/2017	500,00	0,00	500,00	0,00	0,00	0,00	0,00	0,00
2	251	2017/9	2	Aluguer de Equipamento	02 020225	O				01/2017	12/2017	32 000,00	0,00	32 000,00	0,00	0,00	0,00	0,00	0,00
2	251	2017/9	3	Seguros	02 020212	O				01/2017	12/2017	500,00	0,00	500,00	0,00	0,00	0,00	0,00	0,00
2	251	2017/9	4	Alimentação	02 020105	O				01/2017	12/2017	500,00	0,00	500,00	0,00	135,00	135,00	27,00	27,00
2	251	2017/9	5	Licenças	02 020225	O				01/2017	12/2017	900,00	0,00	900,00	0,00	174,00	174,00	19,33	19,33
2	251	2017/9	6	Outros Bens	02 020121	O				01/2017	12/2017	1 500,00	0,00	1 500,00	0,00	0,00	0,00	0,00	0,00
2	251	2017/9	7	Outros Serviços	02 020225	O				01/2017	12/2017	12 000,00	0,00	12 000,00	0,00	4 950,00	4 950,00	41,25	41,25

2017 DOCUMENTOS PRESTAÇÃO DE CONTAS MONTEMOR-O-VELHO

Execução Anual das Grandes Opções do Plano

Câmara Municipal de Montemor-o-Velho

Ano: 2017

(designação da autarquia local)

(unidade: €)

Obj	Prog	Projeto Ano / Nº	Projeto Ação	Designação	Código Classificação Orçamental	Forma de Realiz.	Fonte Financiamento (%) AC	AA	FC	Datas (Mês/Ano) Início	Fim	Montante Previsto Ano	Anos seguintes	Total	Montante executado Anos Anteriores	Ano	Total	Nível Execução Anual (%)	Nível Execução Global (%)
2				FUNÇÕES SOCIAIS															
2	251			CULTURA															
2	251	2017/5003		REALIZAÇÃO DE EVENTOS MEDIEVAIS															
2	251	2017/50031		Divulgação	02 020217	O				01/2017	12/2017	50,00	0,00	50,00	0,00	0,00	0,00	0,00	0,00
2	251	2017/50032		Segurança e Vigilância	02 020218	O				01/2017	12/2017	50,00	0,00	50,00	0,00	0,00	0,00	0,00	0,00
2	251	2017/50033		Aluguer de Equipamento	02 020225	O				01/2017	12/2017	50,00	0,00	50,00	0,00	0,00	0,00	0,00	0,00
2	251	2017/50034		Seguros	02 020212	O				01/2017	12/2017	50,00	0,00	50,00	0,00	0,00	0,00	0,00	0,00
2	251	2017/50035		Alimentação	02 020105	O				01/2017	12/2017	50,00	0,00	50,00	0,00	0,00	0,00	0,00	0,00
2	251	2017/50036		Outros Serviços	02 020225	O				01/2017	12/2017	50,00	0,00	50,00	0,00	0,00	0,00	0,00	0,00
2	251	2017/50037		Outros Bens	02 020121	O				01/2017	12/2017	50,00	0,00	50,00	0,00	0,00	0,00	0,00	0,00
										Totais do Programa 251		736 304,00	0,00	736 304,00	1 183 083,79	547 020,35	1 730 084,14	74,29	90,14
2	252			DESPORTO RECREIO E LAZER															
2	252	2002/80		PAVILHÃO DESPORTIVO DE MONTEMOR-O-VELHO															
2	252	2002/80	5	Conservação e reparação	02 07010302	E				01/2012	12/2017	100,00	0,00	100,00	7 075,50	0,00	7 075,50	0,00	98,61
2	252	2002/86		PISCINA MUNICIPAL DE MONTEMOR															
2	252	2002/86	1	Projeto	02 07010302	O				01/2002	12/2017	100,00	0,00	100,00	0,00	0,00	0,00	0,00	0,00
2	252	2002/86	4	Manutenção e Ampliação	02 07010302	E				01/2011	12/2017	100,00	0,00	100,00	26 647,58	0,00	26 647,58	0,00	99,63
2	252	2002/89		CENTRO DE ALTO RENDIMENTO (CAR)															
2	252	2002/89	3	Construção da pista															
2	252	2002/89	3/1	Pista principal	02 07010406	E			85	01/2002	12/2017	900,00	0,00	900,00	5 929 814,64	0,00	5 929 814,64	0,00	99,98
2	252	2002/89	3/3	Vala da Cova	02 07010406	E			85	01/2008	12/2017	100,00	0,00	100,00	799 282,22	0,00	799 282,22	0,00	99,99
2	252	2002/89	3/4	Captação e Adução	02 07010406	E			85	01/2009	12/2017	100,00	0,00	100,00	99 437,66	0,00	99 437,66	0,00	99,90
2	252	2002/89	3/5	Canal de Arrefecimento	02 07010406	E			85	01/2009	12/2017	100,00	0,00	100,00	674 889,13	0,00	674 889,13	0,00	99,99
2	252	2002/89	3/7	Açude Jusante	02 07010406	E			85	01/2009	12/2017	100,00	0,00	100,00	138 678,98	0,00	138 679,98	0,00	99,93
2	252	2002/89	3/8	Ilhas	02 07010406	E			85	01/2009	12/2017	2 400,00	0,00	2 400,00	1 680 430,43	2 347,41	1 682 777,84	97,81	100,00
2	252	2002/89	3/9	Cais	02 07010406	E			85	01/2009	12/2017	100,00	0,00	100,00	684 905,17	0,00	684 905,17	0,00	99,99
2	252	2002/89	4	Instalações de apoio															
2	252	2002/89	4/1	Edifício	02 07010406	E			85	01/2009	12/2017	100,00	0,00	100,00	1 775 591,41	0,00	1 775 591,41	0,00	99,99
2	252	2002/89	4/3	Torre de chegada	02 07010406	E	85			01/2002	12/2017	100,00	0,00	100,00	0,00	0,00	0,00	0,00	0,00
2	252	2002/89	5	Acessibilidades															
2	252	2002/89	5/3	Acesso Jusante	02 07010401	E			85	01/2009	12/2017	100,00	0,00	100,00	904 833,25	0,00	904 833,25	0,00	99,99
2	252	2002/89	5/5	Entrada Jusante	02 07010401	E			85	01/2009	12/2017	100,00	0,00	100,00	1 552 331,18	0,00	1 552 331,18	0,00	99,99
2	252	2002/89	5/6	Ciclovia Norte	02 07010401	E			85	01/2009	12/2017	4 200,00	0,00	4 200,00	174 807,99	0,00	174 807,99	0,00	97,85
2	252	2002/89	6	Arranjos exteriores															
2	252	2002/89	6/1	Cortina Arbórea	02 07010405	E			85	01/2009	12/2017	3 500,00	0,00	3 500,00	125 704,22	0,00	125 704,22	0,00	97,29
2	252	2002/89	6/2	Barreira de Vento	02 07010405	E			85	01/2009	12/2017	100,00	0,00	100,00	122 190,03	0,00	122 190,03	0,00	99,92
2	252	2002/89	7	Equipamentos															
2	252	2002/89	7/1	Equipamento médico e de preparação física	02 07011002	O			85	01/2008	12/2017	30 500,00	0,00	30 500,00	127 442,58	15 512,40	142 954,98	50,86	90,51

Execução Anual das Grandes Opções do Plano

Câmara Municipal de Montemor-o-Velho

Ano: 2017

(designação da autarquia local)

(unidade: €)

Obj	Prog	Projeto Ano / Nº	Projeto Ação	Designação	Código Classificação Orçamental	Forma de Realiz	Fonte Financiamento (%) AC	AA	FC	Datas (Mês/Ano) Início	Fim	Montante Previsto Ano	Anos seguintes	Total	Montante executado Anos Anteriores	Ano	Total	Nível Execução Anual (%)	Nível Execução Global (%)
2				FUNÇÕES SOCIAIS															
2	252			DESPORTO RECREIO E LAZER															
2	252	2002/89	7/2	Sistema de cronometragem	02 070107	O			85	08/2010	12/2017	12 100,00	0,00	12 100,00	81 716,32	0,00	81 716,32	0,00	87,10
2	252	2002/89	7/3	Plataforma flutuante e barcos de apoio	02 07011002	O			85	08/2010	12/2017	131 600,00	0,00	131 600,00	77 202,93	0,00	77 202,93	0,00	36,97
2	252	2002/89	8	Pista de Atletismo	02 07010406	E			85	01/2009	12/2017	37 000,00	0,00	37 000,00	558 108,25	35 389,90	593 498,15	95,65	99,73
2	252	2008/11		POLIDESPORTIVOS (LICEIA-V.N. BARCA-SEIXO-VERRIDE-ABRUNHEIRA-GATÕES)															
2	252	2008/11	5	Balneários do campo de jogos de Liceia	02 07010302	E				01/2008	12/2017	4 700,00	0,00	4 700,00	1 140,08	0,00	1 140,08	0,00	19,52
2	252	2007/2		COMPLEXO DESPORTIVO DA CARAPINHEIRA															
2	252	2007/2	3	Campo de Rugby	02 07010406	E				01/2007	12/2017	12 500,00	0,00	12 500,00	35 480,00	0,00	35 480,00	0,00	73,95
2	252	2014/5016		TRANSFERÊNCIAS CORRENTES	02 040701	O				01/2014	12/2017	12 600,00	0,00	12 600,00	13 280,00	7 500,00	20 780,00	59,52	80,29
2	252	2014/5017		TRANSFERÊNCIAS DE CAPITAL	02 080701	O				01/2014	12/2017	100,00	0,00	100,00	1 000,00	0,00	1 000,00	0,00	90,91
2	252	2015/13		ESPAÇOS DE JOGO E RECREIO															
2	252	2015/13	2	Parque Urbano de Lazer e Manutenção de Montemor															
2	252	2015/13	2/1	Aquisição de equipamentos	02 07011002	O				04/2016	12/2017	20 000,00	0,00	20 000,00	219,56	0,00	219,56	0,00	1,09
2	252	2015/13	2/2	Pista de Manutenção	02 07010302	E				01/2015	12/2017	1 000,00	0,00	1 000,00	0,00	0,00	0,00	0,00	0,00
2	252	2015/5033		PROGRAMA DE APOIO À ACTIVIDADE REGULAR - DESPORTO	02 040701	O				01/2015	12/2017	13 200,00	0,00	13 200,00	124 830,80	12 599,45	137 430,25	95,45	99,56
2	252	2015/5034		EVENTOS DESPORTIVOS MUNICIPAIS															
2	252	2015/50341		Promoção	02 020220	O				01/2015	12/2017	1 200,00	0,00	1 200,00	0,00	637,14	637,14	53,10	53,10
2	252	2015/50342		Vigilância e Segurança	02 020218	O				01/2015	12/2017	1 500,00	0,00	1 500,00	0,00	0,00	0,00	0,00	0,00
2	252	2015/50344		Transportes	02 020210	O				01/2015	12/2017	4 500,00	0,00	4 500,00	150,00	1 496,30	1 646,30	33,25	35,40
2	252	2015/50345		Outros Serviços	02 020225	O				01/2015	12/2017	11 500,00	0,00	11 500,00	550,00	8 657,48	9 207,48	75,28	76,41
2	252	2015/50346		Outros bens	02 020121	O				01/2015	12/2017	4 600,00	0,00	4 600,00	0,00	3 639,28	3 639,28	79,11	79,11
2	252	2015/50347		Alimentação	02 020105	O				01/2015	12/2017	11 400,00	0,00	11 400,00	0,00	8 843,07	8 843,07	77,57	77,57
2	252	2015/50348		Publicidade	02 020217	O				01/2015	12/2017	500,00	0,00	500,00	0,00	0,00	0,00	0,00	0,00
2	252	2015/50349		Prémios, condecorações e ofertas	02 020115	O				01/2015	12/2017	5 800,00	0,00	5 800,00	0,00	3 349,00	3 349,00	57,74	57,74
2	252	2015/503410		Material desportivo	02 020120	O				01/2015	12/2017	4 700,00	0,00	4 700,00	0,00	2 560,67	2 560,67	54,48	54,48
2	252	2015/503411		Seguros	02 020212	O				01/2015	12/2017	3 900,00	0,00	3 900,00	0,00	2 308,45	2 308,45	59,19	59,19
2	252	2016/1		PISCINA DA CARAPINHEIRA															
2	252	2016/1	1	Projeto	02 07010302	O				01/2016	12/2017	100,00	0,00	100,00	0,00	0,00	0,00	0,00	0,00
2	252	2016/1	2	Construção	02 07010302	E				01/2016	12/2017	113 200,00	0,00	113 200,00	0,00	99 727,68	99 727,68	88,10	88,10
2	252	2016/5		SINTÉTICO DE EREIRA															
2	252	2016/5	1	Construção	02 07010406	E				01/2016	12/2017	100,00	0,00	100,00	0,00	0,00	0,00	0,00	0,00
2	252	2016/5002		APOIO À ORGANIZAÇÃO E REALIZAÇÃO DE ATIVIDADES PONTUAIS	02 040701	O				01/2016	12/2017	100,00	0,00	100,00	650,00	0,00	650,00	0,00	86,67
2	252	2016/5003		APOIO CONSTR./BENEF. E APETRECHAMENTO INSTAL.DESPORTIVAS	02 080701	O				01/2016	12/2017	2 500,00	0,00	2 500,00	0,00	0,00	0,00	0,00	0,00
2	252	2016/5004		APOIO À AQUISIÇÃO DE VEÍCULOS DE TRANSPORTE	02 080701	O				01/2016	12/2017	2 500,00	0,00	2 500,00	0,00	0,00	0,00	0,00	0,00
2	252	2016/5005		APOIO À FORMAÇÃO DE TÉCNICOS E DIRIGENTES DESPORTIVOS	02 020225	O				01/2016	12/2017	100,00	0,00	100,00	0,00	0,00	0,00	0,00	0,00
2	252	2016/5006		PRÉMIOS DE MÉRITO DESPORTIVO	02 040701	O				01/2016	12/2017	15 000,00	0,00	15 000,00	4 500,00	0,00	4 500,00	0,00	23,08

Execução Anual das Grandes Opções do Plano

Câmara Municipal de Montemor-o-Velho

Ano: 2017

(designação da autarquia local)

(unidade: €)

Obj.	Prog	Projeto		Designação	Código Classificação Orçamental	Forma de Realiz.	Fonte Financiamento (%)			Datas (Mês/Ano)		Montante Previsto			Montante executado			Nível Execução Anual (%)	Nível Execução Global (%)
		Ano / Nº	Ação				AC	AA	FC	Início	Fim	Ano	Anos seguintes	Total	Anos Anteriores	Ano	Total		
2				FUNÇÕES SOCIAIS															
2	252			DESPORTO RECREIO E LAZER															
2	252	2017/5004		APOIO FUNCIONAMENTO E DESENVOLVIMENTO ATIVIDADE REGULAR	02 040701	O				01/2017	12/2017	72 500,00	0,00	72 500,00	0,00	64 036,41	64 036,41	88,33	88,33
										Totais do Programa 252:		543 300,00	0,00	543 300,00	15 702 868,87	268 604,64	15 971 493,51	49,44	98,31
										Totais do Objetivo 2:		4 725 604,00	13 066 900,00	17 792 504,00	33 885 660,55	2 771 136,20	36 656 796,75	58,64	70,93

Execução Anual das Grandes Opções do Plano

Câmara Municipal de Montemor-o-Velho

Ano: 2017

(designação da autarquia local)

(unidade: €)

Obj.	Prog	Projeto Ano / Nº	Projeto Ação	Designação	Código Classificação Orçamental	Forma de Realiz.	Fonte Financiamento (%) AC	AA	FC	Datas (Mês/Ano) Início	Fim	Montante Previsto Ano	Anos seguintes	Total	Montante executado Anos Anteriores	Ano	Total	Nível Execução Anual (%)	Nível Execução Global (%)
3				FUNÇÕES ECONÓMICAS															
3	320			INDÚSTRIA E ENERGIA															
3	320	2002/94		ZONA INDUSTRIAL DE MONTEMOR (CARAPINHEIRA)															
3	320	2002/94	3	Construção	02 07010413	E				01/2002	12/2017	152 200,00	0,00	152 200,00	2 460 098,29	0,00	2 460 098,29	0,00	94,17
3	320	2002/94	4	Aquisição de terrenos	02 070101	O				04/2016	12/2017	1 000,00	0,00	1 000,00	0,00	0,00	0,00	0,00	0,00
3	320	2002/94	5	Ações de Dinamização	02 020217	O				04/2016	12/2018	100,00	29 000,00	29 100,00	0,00	0,00	0,00	0,00	0,00
3	320	2002/96		PÓLO LOGÍSTICO E INDUSTRIAL DE ARAZEDE															
3	320	2002/96	2	Aquisição de terrenos	02 070101	O			85	01/2002	12/2017	16 600,00	0,00	16 600,00	900 502,49	0,00	900 502,49	0,00	98,19
3	320	2002/96	3	Construção de infraestruturas	02 07010413	E			85	01/2002	12/2017	8 300,00	0,00	8 300,00	2 535 939,82	0,00	2 535 939,82	0,00	99,67
3	320	2002/96	4	Acessos															
3	320	2002/96	4/2	Construção	02 07010413	E				04/2016	12/2018	1 000,00	0,00	1 000,00	0,00	0,00	0,00	0,00	0,00
3	320	2002/96	5	Ações de Dinamização	02 020217	O				01/2016	12/2018	1 100,00	29 000,00	30 100,00	0,00	1 047,96	1 047,96	95,27	3,48
3	320	2014/5		PARQUES AGRÍCOLAS															
3	320	2014/5	2	Arazede Sul															
3	320	2014/5	2/2	Aquisição de terrenos	02 070101	O				01/2014	12/2017	100,00	0,00	100,00	0,00	0,00	0,00	0,00	0,00
3	320	2014/5	3	União Freguesias Abrunheira, Verride e Vila Nova da Barca															
3	320	2014/5	3/1	Projecto	02 07010413	O				01/2014	12/2017	100,00	0,00	100,00	0,00	0,00	0,00	0,00	0,00
3	320	2015/14		PROLONGAMENTO DE REDES ELÉCTRICAS	02 07010404	E				01/2015	12/2017	35 000,00	0,00	35 000,00	715,18	19 801,18	20 516,36	56,57	57,44
3	320	2016/17		EFICIÊNCIA ENERGÉTICA															
3	320	2016/17	1	Iluminação Pública	02 07011002	O				01/2016	12/2017	24 300,00	0,00	24 300,00	0,00	21 783,09	21 783,09	89,64	89,64
3	320	2016/17	2	Instalações Municipais	02 07011002	O				01/2016	12/2017	5 000,00	0,00	5 000,00	15 348,54	0,00	15 348,54	0,00	75,43
									Totais do Programa 320:			244 800,00	58 000,00	302 800,00	5 912 602,32	42 632,23	5 955 234,55	17,42	95,81
3	331			TRANSPORTES RODOVIÁRIOS															
3	331	2002/99		CONSERVAÇÃO E REPARAÇÃO DE CAMINHOS AGRÍCOLAS / RURAIS															
3	331	2002/99	3	Caminho Agrícola C10 (Ligação Tentúgal a Pereira)	02 07010401	E				01/2014	12/2018	100,00	248 500,00	248 600,00	0,00	0,00	0,00	0,00	0,00
3	331	2002/99	4	Caminho Agrícola C13 (Ligação da Carapinheira e Meãs a Formoselha)	02 07010401	E				01/2014	12/2018	100,00	248 000,00	248 100,00	0,00	0,00	0,00	0,00	0,00
3	331	2002/108		SINALIZAÇÃO															
3	331	2002/108	1	Rodoviária	02 07010409	O				01/2002	12/2018	301 000,00	390 000,00	691 000,00	589 657,45	142 443,02	732 100,47	47,32	57,17
3	331	2002/108	5	Trânsito	02 07011002	O				01/2015	12/2017	9 900,00	0,00	9 900,00	24 335,64	8 276,98	32 612,62	83,61	95,28
3	331	2002/108	6	Semáforos	02 07011002	O				01/2015	12/2017	10 000,00	0,00	10 000,00	20 928,98	6 093,12	27 022,08	60,93	87,37
3	331	2002/108		CONS. REP. ESTRADAS, ARRUAMENTOS E CAMINHOS MUNICIPAIS															
3	331	2002/108	2	Arazede	02 07010401	E				01/2002	12/2018	757 000,00	230 000,00	987 000,00	790 632,65	612 525,99	1 403 158,64	80,91	78,93
3	331	2002/108	3	Carapinheira	02 07010401	E				01/2002	12/2018	190 100,00	100 000,00	290 100,00	512 881,86	172 237,94	685 119,80	90,80	85,32
3	331	2002/108	4	Ereira	02 07010401	E				01/2002	12/2018	22 800,00	50 000,00	72 800,00	226 097,45	0,00	226 097,45	0,00	75,64
3	331	2002/108	5	Gatões	02 07010401	E			85	01/2002	12/2017	2 500,00	0,00	2 500,00	337 888,95	0,00	337 888,95	0,00	99,27
3	331	2002/108	6	Liceia	02 07010401	E				01/2002	12/2018	95 700,00	82 700,00	178 400,00	346 188,01	85 406,22	431 594,23	89,24	82,27
3	331	2002/108	7	Meãs	02 07010401	E				01/2002	12/2018	153 000,00	50 000,00	203 000,00	446 246,25	120 967,47	567 213,72	79,06	87,36

2017 DOCUMENTOS PRESTAÇÃO DE CONTAS
MONTEMOR-O-VELHO

Execução Anual das Grandes Opções do Plano

Câmara Municipal de Montemor-o-Velho

Ano: 2017

(designação da autarquia local)

(unidade: €)

Obj.	Prog	Projeto Ano / Nº	Projeto Ação	Designação	Código Classificação Orçamental	Forma de Realiz.	Fonte Financiamento (%) AC	AA	FC	Datas (Mês/Ano) Início	Fim	Montante Previsto Ano	Anos seguintes	Total	Montante executado Anos Anteriores	Ano	Total	Nível Execução Anual (%)	Nível Execução Global (%)
3				FUNÇÕES ECONÓMICAS															
3	331			TRANSPORTES RODOVIÁRIOS															
3	331	2002/108	8	Montemor-o-Velho	02 07010401	E			85	01/2002	12/2017	100,00	0,00	100,00	842 305,24	0,00	842 305,24	0,00	99,99
3	331	2002/108	9	Pereira	02 07010401	E				01/2002	12/2018	90 000,00	50 000,00	140 000,00	305 746,08	73 294,45	379 040,53	81,44	85,04
3	331	2002/108	10	Santo Varão	02 07010401	E				01/2002	12/2018	130 000,00	60 000,00	190 000,00	316 899,62	45 385,49	362 285,11	34,91	71,47
3	331	2002/108	11	Seixo de Gatões	02 07010401	E			85	01/2002	12/2018	117 500,00	60 000,00	177 500,00	625 647,97	69 054,41	694 702,38	58,77	86,50
3	331	2002/108	12	Tentugal	02 07010401	E				01/2002	12/2018	250 300,00	0,00	250 300,00	383 363,38	242 255,89	625 619,27	96,79	98,73
3	331	2002/108	13	Verride	02 07010401	E			85	01/2002	12/2017	100,00	0,00	100,00	266 728,36	0,00	266 728,36	0,00	99,98
3	331	2002/108	14	Vila Nova da Barca	02 07010401	E			85	01/2002	12/2017	100,00	0,00	100,00	296 975,59	0,00	296 975,59	0,00	99,97
3	331	2002/108	15	Abrunheira, Verride e Vila Nova da Barca	02 07010401	E				01/2014	12/2018	140 000,00	85 000,00	225 000,00	43 186,93	125 910,47	169 109,40	89,94	63,05
3	331	2002/108	16	Montemor-o-Velho e Gatões	02 07010401	E				01/2014	12/2018	657 200,00	60 000,00	717 200,00	59 269,96	620 257,97	679 527,93	94,38	87,52
3	331	2008/11		PASSAGENS PEDONAIS SOBRE A LINHA DO NORTE															
3	331	2008/11	1	Passagem inferior ao Km 200+338,5	02 07010401	E				01/2008	12/2017	1 000,00	0,00	1 000,00	0,00	0,00	0,00	0,00	0,00
3	331	2008/11	2	Passagem superior ao Km 201+432	02 07010401	E				01/2008	12/2017	1 000,00	0,00	1 000,00	0,00	0,00	0,00	0,00	0,00
3	331	2011/27		PONTÃO DA LAVARIZ															
3	331	2011/27	1	Projecto	02 07010401	O				01/2011	12/2017	100,00	0,00	100,00	0,00	0,00	0,00	0,00	0,00
3	331	2011/27	2	Construção	02 07010401	E				01/2011	12/2017	5 000,00	0,00	5 000,00	0,00	0,00	0,00	0,00	0,00
3	331	2015/15		ESTRADA MUNICIPAL 111 (EX. EN-111)															
3	331	2015/15	1	Conservação e Manutenção	02 07010401	E				01/2015	12/2018	110 000,00	250 000,00	360 000,00	0,00	0,00	0,00	0,00	0,00
3	331	2017/7		E.M. 341 - PONTE DO PAÇO															
3	331	2017/7	1	Construção	02 07010401	E				01/2017	12/2017	100,00	0,00	100,00	0,00	0,00	0,00	0,00	0,00
3	331	2017/5012		ACORDO DE PARCERIA ENTRE OS MUNICÍPIOS DE COIMBRA E MONTEMOR-O-VELHO PARA A CONSTRUÇÃO DA NOVA PONTE DO PAÇO E RESPETIVOS ACESSOS	02 08050101	A				01/2017	12/2017	173 750,00	0,00	173 750,00	0,00	0,00	0,00	0,00	0,00
									Totais do Programa 331			3 218 450,00	1 964 200,00	5 182 650,00	6 436 992,35	2 324 109,42	8 761 101,77	72,21	75,40
3	341			MERCADOS E FEIRAS															
3	341	2014/7		MERCADINHO DE HORTICOLAS															
3	341	2014/7	2	Estruturas	02 07011002	O				01/2015	12/2017	100,00	0,00	100,00	0,00	0,00	0,00	0,00	0,00
									Totais do Programa 341			100,00	0,00	100,00	0,00	0,00	0,00	0,00	0,00
3	342			TURISMO															
3	342	2016/7		CONSERVAÇÃO E REPARAÇÃO DO CASTELO															
3	342	2016/7	2	Ajardinamento e acesso pedonal	02 07010405	E		15	85	01/2016	12/2018	128 350,00	513 000,00	641 350,00	0,00	58 895,08	58 895,08	45,89	9,18
3	342	2016/7	6	Ajardinamento e acesso pedonal - serviços de fiscalização	02 020220	O				01/2016	12/2017	100,00	0,00	100,00	0,00	0,00	0,00	0,00	0,00
3	342	2016/8		CONSERVAÇÃO E REPARAÇÃO DO CONVENTO DOS ANJOS															
3	342	2016/8	2	Requalificação	02 07010307	E				01/2016	12/2018	20 000,00	480 000,00	500 000,00	0,00	0,00	0,00	0,00	0,00
									Totais do Programa 342			148 450,00	993 000,00	1 141 450,00	0,00	58 895,08	58 895,08	39,67	5,16
									Totais do Objetivo 3			3 611 800,00	3 015 200,00	6 627 000,00	12 349 594,67	2 425 836,73	14 775 231,40	67,16	77,86

2017 DOCUMENTOS PRESTAÇÃO DE CONTAS MONTEMOR-O-VELHO

Execução Anual das Grandes Opções do Plano

Câmara Municipal de Montemor-o-Velho

(designação da autarquia local)

Ano: 2017

(unidade: €)

Obj.	Prog	Projeto Ano / Nº	Projeto Ação	Designação	Código Classificação Orçamental	Forma de Realiz.	Fonte Financiamento (%) AC	AA	FC	Datas (Mês/Ano) Início	Fim	Montante Previsto Ano	Anos seguintes	Total	Montante executado Anos Anteriores	Ano	Total	Nível Execução Anual (%)	Nível Execução Global (%)
4				OUTRAS FUNÇÕES															
4	410			OPERAÇÕES DA DIVIDA AUTÁRQUICA															
4	410	2008/25		EMPRÉSTIMOS CGD															
4	410	2008/25	1	Amortização	02 100803	O				01/2008	12/2021	2 032 650,00	0,00	2 032 650,00	7 003 052,33	2 032 622,96	9 035 675,29	100,00	100,00
4	410	2008/25	2	Juros remuneratórios	02 03010302	O				01/2008	12/2021	331 049,97	0,00	331 049,97	4 360 328,52	331 007,75	4 691 334,27	99,99	100,00
4	410	2010/1		EMPRÉSTIMOS CCAM															
4	410	2010/1	1	Amortização	02 100803	O				01/2010	12/2021	24 237,70	0,00	24 237,70	143 840,40	24 233,22	168 073,62	99,98	100,00
4	410	2010/1	2	Juros remuneratórios	02 03010302	O				01/2010	12/2021	600,00	0,00	600,00	32 481,46	556,91	33 038,37	92,82	99,87
										Totais do Programa 410:		2 388 537,67	0,00	2 388 537,67	11 539 700,71	2 388 420,84	13 928 121,55	100,00	100,00
4	430			DIVERSAS NÃO ESPECIFICADAS															
4	430	2009/5009		PARCERIAS COM ASSOCIAÇÕES															
4	430	2009/50086		ADRCM (Ag. Desenv. Rede Urb. Castelos e Muralhas Medievais do Mondego)															
4	430	2009/50086/1		Transferências correntes	02 040701	O				01/2010	12/2017	6 900,00	0,00	6 900,00	40 288,16	0,00	40 288,16	0,00	85,37
4	430	2009/50086/2		Transferências de capital	02 080701	O				01/2010	12/2017	100,00	0,00	100,00	0,00	0,00	0,00	0,00	0,00
4	430	2015/5038		REALIZAÇÃO DO CAPITAL DO FUNDO DE APOIO MUNICIPAL (FAM)	02 080806	O				01/2015	12/2021	113 300,00	0,00	113 300,00	226 526,00	113 263,00	339 789,00	99,97	99,99
4	430	2017/2		PACTO PARA DESENV E COESÃO TERRITORIAL REGIÃO COIMBRA															
4	430	2017/2	1	Modernização Administrativa															
4	430	2017/2	1/1	Transferências correntes	02 04050104	O				01/2017	12/2018	50,00	2 700,00	2 750,00	0,00	0,00	0,00	0,00	0,00
4	430	2017/2	1/2	Transferências de capital	02 08050104	O				01/2017	12/2018	2 900,00	700,00	3 600,00	0,00	0,00	0,00	0,00	0,00
4	430	2017/2	2	Eficiência Energética - Iluminação Pública															
4	430	2017/2	2/1	Transferências de capital	02 08050104	O				01/2017	12/2018	900,00	900,00	1 800,00	0,00	0,00	0,00	0,00	0,00
4	430	2017/2	3	Eficiência Energética e Plano de Ação (auditoria às Piscinas)	02 04050104	O				01/2017	12/2017	50,00	0,00	50,00	0,00	0,00	0,00	0,00	0,00
4	430	2017/2	4	Proteção, Qualif. Valoriz.e Ordem.Rec.Naturais/Prev.e Gestão Riscos															
4	430	2017/2	4/1	Transferências correntes	02 04050104	O				01/2017	12/2018	50,00	100,00	150,00	0,00	0,00	0,00	0,00	0,00
4	430	2017/2	4/2	Transferências de capital	02 08050104	O				01/2017	12/2018	1 800,00	200,00	2 000,00	0,00	0,00	0,00	0,00	0,00
4	430	2017/2	5	Rede Oferta Turística Espaços Naturais															
4	430	2017/2	5/1	Transferências correntes	02 04050104	O				01/2017	12/2018	50,00	1 200,00	1 250,00	0,00	0,00	0,00	0,00	0,00
4	430	2017/2	5/2	Transferências de capital	02 08050104	O				01/2017	12/2018	1 400,00	2 000,00	3 400,00	0,00	0,00	0,00	0,00	0,00
4	430	2017/2	6	Inclusão Social e Emprego															
4	430	2017/2	6/1	Transferências correntes	02 04050104	O				01/2017	12/2018	50,00	15 300,00	15 350,00	0,00	0,00	0,00	0,00	0,00
4	430	2017/2	6/2	Transferências de capital	02 08050104	O				01/2017	12/2018	500,00	500,00	1 000,00	0,00	0,00	0,00	0,00	0,00
4	430	2017/2	7	Promoção Sucesso Escolar e Red. Prev.Insucesso e Abandono Escolar															
4	430	2017/2	7/1	Transferências correntes	02 04050104	O				01/2017	12/2020	50,00	63 200,00	63 250,00	0,00	0,00	0,00	0,00	0,00
4	430	2017/2	7/2	Transferências de capital	02 08050104	O				01/2017	12/2020	11 200,00	1 100,00	12 300,00	0,00	0,00	0,00	0,00	0,00
4	430	2017/5		PROJETOS INTERMUNICIPAIS CIM-RC															
4	430	2017/5	1	Transferências correntes	02 04050104	O				01/2017	12/2017	13 800,00	0,00	13 800,00	0,00	13 674,84	13 674,84	99,09	99,09

Execução Anual das Grandes Opções do Plano

Câmara Municipal de Montemor-o-Velho

Ano: 2017

(designação da autarquia local)

(unidade: €)

Obj.	Prog.	Projeto		Designação	Código Classificação Orçamental	Forma de Realiz.	Fonte Financiamento (%)			Datas (Mês/Ano)		Montante Previsto			Montante executado			Nível Execução Anual (%)	Nível Execução Global (%)
		Ano / Nº	Ação				AC	AA	FC	Início	Fim	Ano	Anos seguintes	Total	Anos Anteriores	Ano	Total		
4				OUTRAS FUNÇÕES															
4	430			DIVERSAS NÃO ESPECIFICADAS															
4	430	2017/5	2	Transferências de capital	02 08050104	O				01/2017	12/2017	100,00	0,00	100,00	0,00	0,00	0,00	0,00	0,00
											Totais do Programa 430:	153 200,00	87 900,00	241 100,00	266 794,16	126 937,64	393 731,80	82,86	77,52
											Totais do Objetivo 4	2 541 737,67	87 900,00	2 629 637,67	11 808 494,87	2 515 358,48	14 321 853,35	98,96	99,21
											Total Geral:	15 522 039,67	16 549 000,00	32 071 039,67	62 798 974,71	11 240 003,88	74 038 978,59	72,41	78,04

ORGÃO EXECUTIVO

Em ... de ..... de .....

.....

ORGÃO DELIBERATIVO

Em .... de ..... de .....

.....

montemor-o-velho
MUNICÍPIO



Fluxos de Caixa

2017 DOCUMENTOS
PRESTAÇÃO DE CONTAS
MONTEMOR-O-VELHO

Fluxos de Caixa

Câmara Municipal de Montemor-o-Velho

Ano: 2017

(designação da autarquia local)

(unidade: €)

Recebimentos

Saldo da Gerência Anterior			**3 468 562,74**
	Execução Orçamental	3 284 375,06	
	Operações de Tesouraria	184 187,68	
Total das Receitas Orçamentais			**16 744 967,51**
Receitas Correntes			**15 523 475,50**
01	Impostos directos	3 905 478,33	
0102	Outros	3 905 478,33	
010202	Imposto municipal sobre imóveis	2 735 369,14	
010203	Imposto único de circulação	526 688,57	
010204	Imposto municipal sobre transm. onerosas imóveis	467 565,93	
010205	Derrama	175 834,05	
010299	Impostos directos diversos	20,64	
02	Impostos indirectos	64 155,16	
0202	Outros	64 155,16	
020206	Impostos indirectos específicos das autarq.locais	64 155,16	
02020601	Mercados e feiras	4 610,48	
02020603	Ocupação da via pública	1 229,78	
02020605	Publicidade	1 055,25	
02020606	Saneamento	51 829,48	
02020699	Outros	5 430,17	
0202069999	Outros	5 430,17	
04	Taxas, multas e outras penalidades	1 604 784,09	
0401	Taxas	1 597 504,57	
040123	Taxas específicas das autarquias locais	1 597 504,57	
04012301	Mercados e feiras	74 193,31	
04012302	Loteamentos e obras	128 229,62	
04012303	Ocupação da via pública	4 556,93	
04012306	Saneamento	562 755,36	
04012308	Lixos	595 320,34	
04012309	Piscina Municipal	147 443,52	
04012399	Outras	85 005,49	
0401239999	Outras	85 005,49	
0402	Multas e outras penalidades	7 279,52	
040201	Juros de mora	502,93	
040204	Coimas e penalidades por contra-ordenações	5 842,88	
040299	Multas e penalidades diversas	933,71	
04029902	Taxas de relaxe	933,71	
05	Rendimentos da propriedade	20 877,80	
0507	Dividend.partic.lucros socied.quase-soc.nãofinanc.	20 236,30	
050702	Empresas públicas municipais e intermunicipais	20 236,30	
0509	Participações nos lucros de administ. públicas	641,50	
050999	Outras	641,50	
06	Transferências correntes	7 482 879,42	
0603	Administração central	7 433 879,42	
060301	Estado	7 400 907,93	

Fluxos de Caixa

Câmara Municipal de Montemor-o-Velho — Ano: 2017

(designação da autarquia local) (unidade: €)

Recebimentos

Total das Receitas Orçamentais			**16 744 967,51**
Receitas Correntes			**15 523 475,50**
06030101	Fundo de Equilíbrio Financeiro	5 966 019,01	
06030102	Fundo Social Municipal	396 891,00	
06030103	Participação fixa no IRS	727 247,00	
06030199	Outras	310 750,92	
060306	Estado-Particip.comunit.projectos co-financiados	13 638,17	
060309	Serv.fund.autón.-Subsist.prot.famil.polít.act.EFP	19 333,32	
0607	Instituições sem fins lucrativos	49 000,00	
060701	Instituições sem fins lucrativos	49 000,00	
07	Venda de bens e serviços correntes	2 261 485,23	
0701	Venda de bens	1 514 791,80	
070111	Produtos acabados e intermédios	1 514 613,01	
07011102	Outros - Água (a partir de 2011)	1 514 613,01	
070199	Outros	178,79	
0702	Serviços	50 916,83	
070208	Serv.sociais,recreativos,culturais e de desporto	21 265,87	
07020804	Serviços desportivos	21 265,87	
070209	Serviços específicos das autarquias	29 650,34	
07020901	Saneamento	684,62	
07020904	Trabalhos por conta de particulares	20 443,29	
07020905	Cemitérios	2 478,30	
07020906	Mercados e feiras	4 910,00	
07020999	Outros	1 134,13	
070299	Outros	0,62	
07029999	Outros	0,62	
0703	Rendas	695 776,60	
070302	Edifícios	3 600,00	
070399	Outras	692 176,60	
08	Outras receitas correntes	183 815,47	
0801	Outras	183 815,47	
080199	Outras	183 815,47	
08019901	Indemniz.por deterior,roubo extravio bens patrim.	12,61	
08019902	Indem.estrag.prov.outrém viat.outr.equip.aut.local	888,04	
08019999	Diversas	182 914,82	
Receitas Capital			**1 215 559,80**
09	Venda de bens de investimento	210 172,50	
0901	Terrenos	210 172,50	
090101	Sociedades e quase-sociedades não financeiras	210 172,50	
10	Transferências de capital	1 005 387,30	
1003	Administração central	982 387,30	
100301	Estado	758 392,99	
10030101	Fundo de Equilíbrio Financeiro	751 750,99	
10030199	Outras	6 642,00	
100307	Estado-Particip.comunitária project.co-financiados	223 994,31	
10030799	Outras	223 994,31	
1007	Instituições sem fins lucrativos	23 000,00	

Fluxos de Caixa

Câmara Municipal de Montemor-o-Velho

(designação da autarquia local)

Ano: 2017

(unidade: €)

Recebimentos			
Total das Receitas Orçamentais			**16 744 967,51**
Receitas Capital			**1 215 559,80**
100701	Instituições sem fins lucrativos	23 000,00	
Receitas Outras			**5 932,21**
15	Reposições não abatidas nos pagamentos	5 932,21	
1501	Reposições não abatidas nos pagamentos	5 932,21	
150101	Reposições não abatidas nos pagamentos	5 932,21	
Operações de Tesouraria			**1 026 023,27**
Total			**21 239 553,52**

Fluxos de Caixa

Câmara Municipal de Montemor-o-Velho — Ano: 2017

(designação da autarquia local) (unidade: €)

Pagamentos

Total das Despesas Orçamentais				**17 946 040,64**
	Despesas Correntes			**20 756,39**
01	01	Despesas com o pessoal	20 645,69	
01	0102	Abonos variáveis ou eventuais	20 645,69	
01	010204	Ajudas de custo	235,49	
01	010213	Outros suplementos e prémios	20 410,20	
01	01021302	Outros	20 410,20	
01	02	Aquisição de bens e serviços	110,70	
01	0201	Aquisição de bens	110,70	
01	020108	Material de escritório	110,70	
	Despesas Correntes			**11 245 063,68**
02	01	Despesas com o pessoal	3 968 954,36	
02	0101	Remunerações certas e permanentes	3 053 426,79	
02	010101	Titulares órgãos soberania e memb. órgãos autárq.	160 818,25	
02	010104	Pessoal quadros-Regime contrato individ. trabalho	2 141 856,44	
02	01010401	Pessoal em funções	2 121 928,23	
02	01010404	Recrutamento pessoal para novos postos trabalho	19 928,21	
02	010106	Pessoal contratado a termo	11 697,00	
02	01010604	Recrutamento pessoal para novos postos trabalho	11 697,00	
02	010107	Pessoal em regime de tarefa ou avença	41 414,26	
02	010108	Pessoal aguardando aposentação	406,77	
02	010109	Pessoal em qualquer outra situação	161,40	
02	010111	Representação	21 919,26	
02	010113	Subsídio de refeição	197 180,44	
02	01011313	Subsídio de refeição	197 180,44	
02	010114	Subsídio de férias e de Natal	404 037,12	
02	01011414	Subsídio de férias e de Natal	404 037,12	
02	010115	Remunerações por doença e maternidade/paternida	73 935,85	
02	0102	Abonos variáveis ou eventuais	64 840,88	
02	010202	Horas extraordinárias	13 569,57	
02	010204	Ajudas de custo	2 704,03	
02	010205	Abono para falhas	4 362,91	
02	010211	Subsídio de turno	36 624,54	
02	010213	Outros suplementos e prémios	7 579,83	
02	01021302	Outros	7 579,83	
02	0103	Segurança social	850 686,69	
02	010301	Encargos com a saúde	122 905,69	
02	010303	Subsídio familiar a criança e jovens	17 477,65	
02	010305	Contribuições para a segurança social	664 525,78	
02	01030502	Segurança social dos funcionários públicos	664 525,78	
02	0103050201	Caixa Geral de Aposentações	475 121,71	
02	0103050202	Regime Geral	189 404,07	
02	010308	Outras pensões	20 692,90	
02	010309	Seguros	25 084,67	
02	01030901	Seguros acidentes trabalho doenças profissionais	25 084,67	
02	02	Aquisição de bens e serviços	6 171 410,52	
02	0201	Aquisição de bens	1 407 768,33	

Fluxos de Caixa

Câmara Municipal de Montemor-o-Velho — Ano: 2017

(designação da autarquia local) (unidade: €)

Pagamentos

Total das Despesas Orçamentais				**17 946 040,64**
Despesas Correntes				**11 245 063,68**
02	020101	Matérias-primas e subsidiárias	136 271,42	
02	020102	Combustíveis e lubrificantes	218 359,36	
02	02010201	Gasolina	9 739,14	
02	02010202	Gasóleo	144 687,49	
02	02010299	Outros	63 932,73	
02	020104	Limpeza e higiene	19 125,39	
02	020105	Alimentação-Refeições confeccionadas	307 179,50	
02	020107	Vestuário e artigos pessoais	28 639,76	
02	020108	Material de escritório	39 591,68	
02	020110	Produtos vendidos nas farmácias	52,67	
02	020111	Material de consumo clínico	1 102,65	
02	020112	Material de transporte-Peças	6 181,83	
02	020114	Outro material-Peças	18 906,28	
02	020115	Prémios, condecorações e ofertas	15 378,47	
02	020116	Mercadorias para venda	52 426,52	
02	02011601	Água	52 426,52	
02	020117	Ferramentas e utensílios	12 416,57	
02	020118	Livros e documentação técnica	73,61	
02	020120	Material de educação, cultura e recreio	16 355,45	
02	020121	Outros bens	535 707,17	
02	0202	Aquisição de serviços	4 763 642,19	
02	020201	Encargos das instalações	1 390 098,39	
02	020202	Limpeza e higiene	721 974,38	
02	020203	Conservação de bens	328 145,96	
02	020209	Comunicações	133 601,06	
02	020210	Transportes	511 965,65	
02	020211	Representação dos serviços	2 678,30	
02	020212	Seguros	64 881,14	
02	020213	Deslocações e estadas	135,70	
02	020214	Estudos, pareceres, projectos e consultadoria	89 814,56	
02	020215	Formação	26 333,77	
02	020217	Publicidade	41 296,64	
02	020218	Vigilância e segurança	119 626,33	
02	020219	Assistência técnica	5 553,45	
02	020220	Outros trabalhos especializados	748 100,56	
02	020222	Serviços de saúde	7 833,30	
02	020224	Encargos de cobrança de receitas	148 064,66	
02	020225	Outros serviços	423 538,34	
02	03	Juros e outros encargos	339 581,96	
02	0301	Juros da dívida pública	331 564,66	
02	030103	Socied.financ.-Bancos e outras instit. financeiras	331 564,66	
02	03010302	Empréstimos de médio e longo prazos	331 564,66	
02	0302	Outros encargos correntes da dívida pública	109,99	
02	030201	Despesas diversas	109,99	
02	0305	Outros juros	7 907,31	

Fluxos de Caixa

Ano: 2017

Câmara Municipal de Montemor-o-Velho

(designação da autarquia local)

(unidade: €)

Pagamentos

Total das Despesas Orçamentais				**17 946 040,64**
Despesas Correntes				**11 245 063,68**
02	030502	Outros	7 907,31	
02	04	Transferências correntes	672 726,62	
02	0403	Administração central	60 783,85	
02	040305	Serviços e fundos autónomos	60 783,85	
02	0405	Administração local	217 945,15	
02	040501	Continente	217 945,15	
02	04050102	Freguesias	200 530,86	
02	04050104	Associações de municípios	17 414,29	
02	0407	Instituições sem fins lucrativos	254 438,79	
02	040701	Instituições sem fins lucrativos	254 438,79	
02	0408	Famílias	139 558,83	
02	040802	Outras	139 558,83	
02	06	Outras despesas correntes	92 390,22	
02	0602	Diversas	92 390,22	
02	060201	Impostos e taxas	25 045,77	
02	060203	Outras	67 344,45	
02	06020301	Outras restituições	5 260,14	
02	06020305	Outras	62 084,31	
Despesas Capital				**6 680 220,57**
02	07	Aquisição de bens de capital	4 410 783,10	
02	0701	Investimentos	4 400 183,10	
02	070101	Terrenos	20 338,80	
02	070103	Edifícios	352 378,53	
02	07010301	Instalações de serviços	9 760,81	
02	07010302	Instalações desportivas e recreativas	99 727,68	
02	07010305	Escolas	32 295,10	
02	07010307	Outros	210 594,94	
02	070104	Construções diversas	2 940 501,01	
02	07010401	Viadutos, arruamentos e obras complementares	2 231 377,54	
02	07010402	Sistemas de drenagem de águas residuais	204 999,78	
02	07010403	Estações de tratamento de águas residuais	116 707,69	
02	07010404	Iluminação pública	19 801,18	
02	07010405	Parques e jardins	58 895,08	
02	07010406	Instalações desportivas e recreativas	37 737,31	
02	07010407	Captação e distribuição de água	128 539,41	
02	07010409	Sinalização e trânsito	142 443,02	
02	070106	Material de transporte	89 665,59	
02	07010602	Outro	89 665,59	
02	070107	Equipamento de informática	149 939,57	
02	070108	Software informático	38 567,56	
02	070109	Equipamento administrativo	53 546,46	
02	070110	Equipamento básico	690 771,64	
02	07011001	Equipamento de recolha de resíduos	43 128,06	
02	07011002	Outro	647 643,58	
02	070111	Ferramentas e utensílios	41 124,39	

Fluxos de Caixa

Câmara Municipal de Montemor-o-Velho — Ano: 2017

(designação da autarquia local) (unidade: €)

Pagamentos

Total das Despesas Orçamentais				**17 946 040,64**
Despesas Capital				**6 680 220,57**
02	070115	Outros investimentos	23 349,55	
02	0703	Bens de domínio público	10 600,00	
02	070305	Bens do património histórico, artístico e cultural	10 600,00	
02	08	Transferências de capital	29 505,48	
02	0807	Instituições sem fins lucrativos	29 505,48	
02	080701	Instituições sem fins lucrativos	29 505,48	
02	09	Activos financeiros	113 263,00	
02	0908	Unidades de participação	113 263,00	
02	090806	Admin.pública-Admin.central-Serv. fundos autónomc	113 263,00	
02	10	Passivos financeiros	2 056 856,18	
02	1006	Empréstimos a médio e longo prazos	2 056 856,18	
02	100603	Socied.financ.-Bancos e outras instit. financeiras	2 056 856,18	
02	11	Outras despesas de capital	69 812,81	
02	1102	Diversas	69 812,81	
02	110201	Restituições	69 812,81	
Operações de Tesouraria				**1 021 503,74**
Saldo para a Gerência Seguinte				**2 272 009,14**
		Execução Orçamental	2 083 301,93	
		Operações de Tesouraria	188 707,21	
		Total		**21 239 553,52**

ORGÃO EXECUTIVO	ORGÃO DELIBERATIVO
Em .... de ..... de	Em .... de ..... de .....
.....	.....

montemor-o-velho
MUNICÍPIO



Contas de Ordem

2017 DOCUMENTOS
PRESTAÇÃO DE CONTAS
MONTEMOR-O-VELHO

Câmara Municipal de Montemor-o-Velho

Ano: 2017

Unidade: Euros

Contas de Ordem

Saldo da Gerência Anterior		4 794 067,38	Garantias e Cauções Acionadas		0,00
Garantias e Cauções	4 476 845,35		Garantias e Cauções Devolvidas		579 234,04
Recibos para Cobrança	317 222,03		Receita Virtual Cobrada		2 540 940,47
Garantias e Cauções Prestadas		529 538,18	Receita Virtual Anulada		145 367,99
Receita Virtual Liquidada		2 430 851,00	Saldo para a Gerência Seguinte		4 488 914,06
			Garantias e Cauções	4 427 149,49	
			Recibos para Cobrança	61 764,57	
TOTAL DOS RECEBIMENTOS		7 754 456,56	TOTAL DOS PAGAMENTOS		7 754 456,56

montemor-o-velho
MUNICÍPIO



Operações de Tesouraria

2017 DOCUMENTOS
PRESTAÇÃO DE CONTAS
MONTEMOR-O-VELHO

Operações de Tesouraria

Câmara Municipal de Montemor-o-Velho

(designação da autarquia local)

Ano: 2017

(unidade: EUR)

CONTAS		SALDO GERÊNCIA ANTERIOR		MOVIMENTO ANUAL		SALDO GERÊNCIA SEGUINTE	
Código	Designação	Devedor	Credor	Devedor	Credor	Devedor	Credor
2171	Depósitos de garantia de consumo de água						
24211	Membros dos Orgãos Autárquicos		3 281,00	42 443,00	42 929,00		3 767,00
24212	Pessoal dos Quadros		22 575,00	305 562,00	304 976,00		21 989,00
24213	Pessoal com Contrato a Termo Certo			184,00	384,00		200,00
24214	Pessoal em Qualquer Outra Situação			1 987,00	2 809,00		822,00
24215	Outros		61,00	61,00			
24216	Sobretaxa Extraordinária		512,00	2 679,00	2 167,00		
24221	Contratos de Avença		1 175,00	7 050,00	7 050,00		1 175,00
24222	Estudos e Consultadoria						
24223	Outros		1 209,92	8 928,60	9 161,00		1 442,32
2423	Capitais						
24241	Rendas de habitações						
24242	Rendas de Instalação de Serviços da Autarquia						
24243	Rendas de Instalação de Outros Serviços						
24244	Outros						
242901	Pensões (Cat. H)						
242902	Outros						
24411113	Outras licenças (12.5)		11,50				11,50
24411211	Clubes nocturnos e outros (12,3,1)						
24411212	Outros estabelecimentos (12,3,2)						
24411213	Outras licenças (uso e porte,outras)						
24411214	Máquinas de diversão (12.1)						
24411215	Outros jogos legais (12,2)						
24411221	Autos e Termos (3)						
24411222	Comodato (5)						
24411223	Outros contratos (8)						
24411224	Escrituras (15,1)						

2017 DOCUMENTOS PRESTAÇÃO DE CONTAS MONTEMOR-O-VELHO

Operações de Tesouraria

Câmara Municipal de Montemor-o-Velho

(designação da autarquia local)

Ano: 2017

(unidade: EUR)

CONTAS		SALDO GERÊNCIA ANTERIOR		MOVIMENTO ANUAL		SALDO GERÊNCIA SEGUINTE	
Código	Designação	Devedor	Credor	Devedor	Credor	Devedor	Credor
24411225	Arrendamento (Ponto 2 da TGIS)						
24411231	Precatórios ou mandatos (18)						
24411232	Cartazes e anúncios (19.1)						
24411233	Catálogos, programas e impressos (19,2)						
2441131	Selo de verba - Aquisição onerosa bens(1.1 TGIS)						
24512	Desconto de funcionários (ADSE)			93 735,89	93 735,89		
24522	Desconto dos funcionários		16 667,23	220 177,74	220 001,60		16 491,09
24523	Desconto de 0,5% nas adjudicações						
24532	Desconto dos funcionários		6 788,42	90 907,14	91 067,60		6 948,88
24533	Retenção nos termos do art.º 11º do DL nº 411/99		22,00	3 900,02	3 922,77		44,75
24910101	Impressos - Licença de Representação (Mod. 66)						
24910211	Taxas de exame						
24910212	Concessões						
24910213	Segundas vias						
24910214	Renovação						
24910215	Renovação fora do prazo						
24910216	Outras (Repetições, dif.taxas)						
24910217	Alteração de dados						
24910221	Licenças Nacionais						
24910222	Licenças Regionais						
24910223	Licenças de caça maior						
24910224	Licenças aves aquáticas						
249102311	Válida por três anos						
249102312	Outras licenças / taxas						
249102321	Válida por três anos						
249102322	Transferências armas / credenciais de armas						
249102323	Outras licenças / taxas						

Operações de Tesouraria

Câmara Municipal de Montemor-o-Velho

(designação da autarquia local)

Ano: 2017

(unidade: EUR)

CONTAS		SALDO GERÊNCIA ANTERIOR		MOVIMENTO ANUAL		SALDO GERÊNCIA SEGUINTE	
Código	Designação	Devedor	Credor	Devedor	Credor	Devedor	Credor
24910241	Impressos - Cartas de caçador						
24910242	Impressos - Licenças de caça						
2491031	Licenciamento de pedreiras (DRE)						
2491041	Licenças de caça						
2491051	Licenciamento de pedreiras (CCDR-C)						
2491061	Fundo de Fiscalização						
24910701	GNR - Aplicação do nº 1 artº 41 DL 124/06, 28/06						
2491081	Imposto de uso, porte e detenção de armas						
2491082	Honorários de funcionários do Estado						
2491091	SEF - Taxa registo Cidadãos da União Europeia			84,07	84,07		
2491101	Taxa referente à aplicação do Dec.Lei 139/89						
2491111	ANPC - Taxa ref.ao Dec.Lei 368/99,de 18/09						
2491121	DGAE - Taxa pela emissão de cartão de feirante						
2491122	DGAE - Taxa pela renovação de cartão de feirante						
24921	Cofre dos Conservadores Notariais e func.Justiça		27,00				27,00
24922	Outros						
24930101	Notário (designado)		86,50				86,50
24930102	Outros						
24930201	Juiz de execuções fiscais		30 485,98		596,20		31 082,18
24930202	Escrivão de execuções fiscais		24 363,69		592,82		24 956,51
24930301	Perito						
24930401	Autuante		70,63				70,63
24930402	Participante						
2626	Cauções do pessoal						
263101	STAL - Sindicato Nac.Trabalhadores Adm.Local		535,47	6 862,56	6 914,39		587,30
263102	SINTAP - Sindicato Nac.Trab.Adm.Pública		71,61	969,91	986,34		88,04
263103	Sindicato dos Bancários do Centro						

2017 DOCUMENTOS PRESTAÇÃO DE CONTAS MONTEMOR-O-VELHO

Operações de Tesouraria

Câmara Municipal de Montemor-o-Velho

(designação da autarquia local)

Ano: 2017

(unidade: EUR)

CONTAS		SALDO GERÊNCIA ANTERIOR		MOVIMENTO ANUAL		SALDO GERÊNCIA SEGUINTE	
Código	Designação	Devedor	Credor	Devedor	Credor	Devedor	Credor
263201	ATAM - Assoc.Técnicos Adm.Municipais		19,46	233,52	233,52		19,46
263202	ANTAL - Assoc.Nacional Tesoureiros Adm.Local						
263203	ADICAA - Assoc Diplomados Curso Adm.Autárquica						
263204	Assoc.Agentes Técnicos Arquitectura e Engenharia		9,50	114,00	114,00		9,50
263205	SAMS - Serviços Assistência Médico Social						
26861	Por fornecimento de imobilizado						
26862	Outros						
26891101	Quotas - Desconto nos vencimentos		155,00	1 889,00	1 897,00		163,00
26891102	Quotas - Aposentados		23,00	167,00	188,00		44,00
26891201	Seguro de Grupo - Império		54,94	603,18	595,53		47,29
26891301	Honorários a peritos por vistorias		208,75				208,75
26891302	Rem.peritos p/ vistorias da Dir.Geral Espectáculos		1,50				1,50
26891303	Transp.peritos proc.licenciamento sanitário		537,90				537,90
26891401	Descontos nos vencimentos por decisão Judicial		590,82	8 611,75	8 365,24		344,31
26891402	Descontos facultativos no vencimento						
26891409	Outros			14 640,00	14 640,00		
2689150101	Registo Criminal - Impressos						
2689150102	Registo Criminal - Taxas						
26891502	Cartas de Condução						
2689161	IEFP - POC´s Florestais		1 169,17				1 169,17
2689169	IEFP - Outras						
26891901	Assistência Servidores Estado - ADSE						
26891902	Cofre Previdência do Ministério das Finanças						
26891903	Fundo de Fomento de Habitação		29,50				29,50
26891904	PRID - GTL		2 316,32				2 316,32
26891905	Petrogal, SA - Galp Frota						
26891906	DGAI - Administação eleitoral (ex. STAPE)			8 593,50	8 593,50		

2017 DOCUMENTOS PRESTAÇÃO DE CONTAS MONTEMOR-O-VELHO

Operações de Tesouraria

Câmara Municipal de Montemor-o-Velho

(designação da autarquia local)

Ano: 2017

(unidade: EUR)

CONTAS		SALDO GERÊNCIA ANTERIOR		MOVIMENTO ANUAL		SALDO GERÊNCIA SEGUINTE	
Código	Designação	Devedor	Credor	Devedor	Credor	Devedor	Credor
26891907	I.N.E. - Censos						
26891908	Mundiempresa - Recite II						
26891909	Associação Nacional de Municípios Portugueses						
26891910	Bioden - ICentro						
26891911	IMT - Instituto de Mobilidade e dos Transportes,IP		135,00	6 493,50	6 372,00		13,50
26891912	AMA - Agência Modernização Administrativa		23,73	262,44	248,72		10,01
26891913	DGAJ - Direcção Geral da Administração da Justiça			780,00	780,00		
2689199901	Imposto Profissional		0,30				0,30
2689199902	Juros de depósito da conta 4188-230						
2689199903	Indemnizações acidentes na Piscina Municipal						
2689199904	Adiantamentos por conta clientes (água / fossas)		466,69	1 485,38	1 063,45		44,76
2689199905	Adiantamento por conta de utentes (feirantes)			257,40	257,40		
2689199999	Outras		11,38				11,38
26892101	Preparos e cauções nos termos da Port.n.º 6065		28 548,44				28 548,44
26892102	Outros		2 000,00				2 000,00
26892201	Cauções diversas		7 675,62				7 675,62
26892202	Caução restab. lig. contador (artº 16º, nº 2)		50,00				50,00
26892209	Outras						
26892301	Reforço de caução - % s/valor adjudicação		18 571,34	190 821,43	194 277,52		22 027,43
2689230801	P.º 516/08 - TAFC - João Cerejo dos Santos		6 796,55				6 796,55
26892309	Outras		1 517,50				1 517,50
2689241	Cauções por expropriações litigiosas						
26892501	Processo Loteamento n.º 08/2000						
2689291	Cauções do Pessoal						
2689299	Outras		5 331,32				5 331,32
268930	Autoridade Tributária e Aduaneira			1 019,71	1 019,71		
268931	Instituto de Gestão Financeira da Segurança Social						

2017 DOCUMENTOS PRESTAÇÃO DE CONTAS MONTEMOR-O-VELHO

Operações de Tesouraria

Câmara Municipal de Montemor-o-Velho

(designação da autarquia local)

Ano: 2017

(unidade: EUR)

CONTAS		SALDO GERÊNCIA ANTERIOR		MOVIMENTO ANUAL		SALDO GERÊNCIA SEGUINTE	
Código	Designação	Devedor	Credor	Devedor	Credor	Devedor	Credor
268932	Dina Ribeiro - Agente de Execução						
268933	Comarca de Coimbra - Inst.Local Montemor-o-Velho						
268934	José Luis Fonseca - Agente de Execução						
268935	Jorge Ascensão Jardim - Agente de Execução						
268941	Conta de teste para registo de arresto.						
TOTAL		0,00	184 187,68	1 021 503,74	1 026 023,27	0,00	188 707,21

montemor·o·velho
MUNICÍPIO



Caracterização da Entidade

2017 DOCUMENTOS
PRESTAÇÃO DE CONTAS
MONTEMOR-O-VELHO

	CARACTERIZAÇÃO DA ENTIDADE	8.1
1 - IDENTIFICAÇÃO DA ENTIDADE: MUNICÍPIO DE MONTEMOR-O-VELHO		8.1.1

1.1	ENDEREÇO POSTAL:	Praça da República - 3140-258 MONTEMOR-O-VELHO
	Telefone: 239687300	Fax: 239687318
	Nº DE IDENTIFICAÇÃO FISCAL	501272976

1.2 NÚMERO DE ELEITORES

município	Até 10 000	
	Mais de 10 000 e menos de 40 000	X
	Igual ou superior a 40 000	

FONTE:

2	LEGISLAÇÃO	8.1.2

Data da constituição ___/___/___ publicada no D.R. de ___/___/___

3	ESTRUTURA ORGANIZACIONAL	8.1.3

3.1 SERVIÇOS MUNICIPALIZADOS

A Câmara Municipal tem Serviços Municipalizados? ..... [S] [X]

Se respondeu sim, especifique quais e indique os respectivos grupos:

3.2 EMPRESAS MUNICIPAIS

A Câmara Municipal tem Empresas Municipais? ..... [S] [X]

Se respondeu sim, especifique quais e indique os respectivos grupos:

3.3 ÓRGÃOS

Tem órgãos de natureza consultiva? ..... [S] [X]

Tem órgãos de fiscalização? ..... [S] [X]

3.4 ORGANOGRAMA

Deverá anexar o organograma e diploma que o aprovou

4	DESCRIÇÃO SUMÁRIA DAS ACTIVIDADES	8.1.4

Actividades de interesse público local, no âmbito das atribuições e competências a que se refere o anexo I da Lei nº 75/2013, de 12 de Setembro.

5	RECURSOS HUMANOS	8.1.5

Até 21 de outubro de 2017

5.1 IDENTIFICAÇÃO DOS MEMBROS DO ÓRGÃO EXECUTIVO PELOURO (a)

Presidente	Emílio Augusto Ferreira Torrão	Planeamento Estratégico; Gestão Financeira, de Recursos Humanos e Administração Geral; Relacionamento Institucional com as Juntas de Freguesia e Outras Entidades Nacionais e Internacionais; Obras Públicas (Valorização Territorial e Equipamentos de Coesão); Mobilidades (Eixos Viários), Transportes, Sinaléctica e Estacionamentos; Ciclo Urbano da Água; Comunicação; Protecção Civil e Segurança; Juventude; Cultura; Turismo; Modernização Administrativa; Inovação e Criatividade.
Vereadores	Paula Elizabete Pires Costa Rama	Ordenamento do território (incluindo revisão do PDM); Obras de urbanização e edificação; Educação e formação profissional; Fiscalização e contraordenações.
	José Jacirio Teixeira Verissimo	Associativismo e desporto; Meio ambiente e espaços verdes; Agricultura e ruralidade; Comércio e serviços; Indústria e energia; Geminação e parcerias; Mercados e feiras, venda ambulante, recintos improvisados e itinerantes; Higiene e saúde públicas.
	Alexandra Margarida Góis Ferreira	Acção social, inclusão, solidariedade e tempos livres; Requalificação e regeneração urbana; Património municipal (incluindo equipamentos desportivos); Toponímia e numeração de policia; Saúde; Emprego e desenvolvimento económico e social
	Jorge Luis Forte Camarneiro	Sem pelouros
	Abel da Silva Oliveira Girão	Sem pelouros
	Aurélio Manuel Mendes Soveral da Rocha	Sem pelouros

5.2 NÚMERO DE VEREADORES

Em regime de permanência	0
A meio tempo	3
Restantes vereadores	3

	Após 22 de outubro de 2017		
5.3	IDENTIFICAÇÃO DOS MEMBROS DO ÓRGÃO EXECUTIVO	PELOURO	(a)
Presidente	Emílio Augusto Ferreira Torrão	Planeamento Estratégico; Gestão Financeira, de Recursos Humanos, Administração Geral, Modernização Administrativa e Certificação de Qualidade; Relacionamento Institucional com as Juntas de Freguesia e Outras Entidades Nacionais e Internacionais; Obras Públicas; Ciclo Urbano da Água; Comunicação, Imagem Institucional e Gabinete de Apoio à Presidência; Protecção Civil e Segurança; Juventude e Tempos Livres; Cultura e Turismo; Desenvolvimento Económico, Comércio, Serviços e Indústria; Ação Social, Cidadania e Igualdade, Solidariedade e Saúde Pública; Educação; Geminação e Parcerias.	
Vereadores	Paula Elizabete Pires Costa Rama	Ordenamento do território (Gestão e Planeamento exceto Reabilitação e Regeneração Urbana); Obras de urbanização e edificação; Fiscalização e contraordenações; Toponimia e Numeração de Policia; Familia e Menores; Apoio à Ação Social.	
	José Jacirio Teixeira Verissimo	Associativismo e Desporto; Meio ambiente e espaços verdes; Agricultura e ruralidade; Energia e eficiência energética; Logistica Municipal e Equipamentos; Apoio à presidência na relação com as Juntas de Freguesia e acordos de execução; Apoio ao comércio tradicional e microempresas	
	Décio António Tinoco Matias	Requalificação e regeneração urbana; Património municipal (inventariação/cadastro e manutenção); Formação Profissional e ensino especial ou especializado; Gestão/promoção de candidaturas e projetos com financiamento comunitário; Mobilidade, transportes, sinalética e estacionamentos; Mercados e feiras, venda ambulante, recintos improvisados e itinerantes; Cemitério; Tecnologia e inovação; Apoio à proteção civil e segurança.	
	Aurélio Manuel Mendes Soveral da Rocha	Sem pelouros	
	Dulce Maria Melo Ferreira	Sem pelouros	
	Alexandre Miguel Marques Pimentel Leal	Sem pelouros	

5.4	NÚMERO DE VEREADORES	
	Em regime de permanência	1
	A meio tempo	2
	Restantes vereadores	3

6	ORGANIZAÇÃO CONTABILÍSTICA		8.1.6
	1 - DESCRIÇÃO DAS CARACTERÍSTICAS DO SISTEMA INFORMATIVO	Sistema de Contabilidade Autárquica - AIRC - Coimbra	
	2 - DEMONSTRAÇÕES FINANCEIRAS INTERVALARES DOCUMENTADAS	(Não aplicável) [S] [N]	
	PERIOCIDADE	☐ TRIMESTRAL ☐ SEMESTRAL	
	3 - DESCENTRALIZAÇÃO CONTABILÍSTICA	[S] [N]	
	EM CASO AFIRMATIVO DESCREVA		
	OUTRAS INFORMAÇÕES		

7	OUTRA INFORMAÇÃO	8.1.7
7.1	REGULAMENTOS INTERNOS E OUTROS DOCUMENTOS INFORMATIVOS	

	DATA DE APROVAÇÃO		DATA DE ALTERAÇÃO	
	ORGÃO EXECUTIVO	ORGÃO DELIBERATIVO	ORGÃO EXECUTIVO	ORGÃO DELIBERATIVO
- INVENTÁRIO	05-09-2001	28-09-2001		
- NORMAS CONTROLO INTERNO	08-08-2001	28-09-2001	26-01-2015	
- BALANÇO INICIAL	19-04-2002	29-04-2002	11-04-2003	30-04-2003
- NORMAS REG. À EXEC. DO ORÇAMENTO				
- OUTRAS				

7.2	ACÇÕES INSPECTIVAS - Cfr. notas técnicas às Instruções nº 01/2001 - Doc. 12 c)				
	Entidade	ANOS DE INCIDÊNCIA			
		ANO N	N-1	N-2	N-3
	Inspecção Geral Finanças				
	Inspecção Geral da Administração Local				

7.3	DOCUMENTOS DE GESTÃO			
		Data de Aprovação pelo Órgão Executivo	Data da Aprovação pelo Órgão Deliberativo	Observações
	Grandes Opções do Plano	18-12-2017	22-12-2017	
	Orçamento	18-12-2017	22-12-2017	
	Documentos de Prestação de Contas	23-04-2018	30-04-2018	Datas previstas
	Outros			

8	INFORMAÇÃO TC - DOC. Nº 12 (NOTAS TÉCNICAS)		
	DESCRIÇÃO	VALOR	OBS.
	FUNDO DE EQUILÍBRIO FINANCEIRO 2017	6.717.770,00 €	
	FUNDO SOCIAL MUNICIPAL 2017	396.891,00 €	
	PARTICIPAÇÃO VARIÁVEL NO IRS 2017	727.247,00 €	
	AQUISIÇÃO DE BENS DE CAPITAL 2017	6.680.220,57 €	Despesas Pagas

montemor-o-velho
MUNICÍPIO



Notas ao Balanço e Demonstração de Resultados

2017 DOCUMENTOS PRESTAÇÃO DE CONTAS
MONTEMOR-O-VELHO

Notas ao Balanço e à Demonstração de Resultados

1. **Normas derrogadas** – Não foram derrogadas normas ou quaisquer outras disposições do POCAL.
2. **Principais contas não comparáveis com as do exercício anterior** – Nada a registar.
3. **Critérios valorimétricos adotados:**

Imobilizações

- O imobilizado corpóreo encontra-se valorizado ao custo de aquisição, salvo nos casos em que não foi possível apurar o valor de aquisição e em que foi utilizado o custo de mercado.
- O imobilizado incorpóreo foi igualmente valorizado ao custo de aquisição.
- Os bens do domínio público seguiram as mesmas regras do imobilizado corpóreo.
- Os investimentos financeiros encontram-se valorizados ao valor de subscrição dos títulos de capital.

Existências

As existências foram valorizadas ao custo de aquisição.

Dívidas de e a terceiros

As dívidas de e a terceiros encontram-se expressas pelas importâncias constantes dos documentos que as titulam.

Disponibilidades

As disponibilidades de caixa e de depósitos em instituições financeiras encontram-se expressas pelos montantes dos meios de pagamento e dos saldos de todas as contas de depósito, respetivamente.

4. **Cotações utilizadas – Não aplicável.**
5. **Situações Especiais que afetem o Resultados Líquido** – Nada de relevante a registar.
6. **Despesas de Investigação e Desenvolvimento** – Não aplicável.
7. Os movimentos ocorridos nas rubricas do **imobilizado bruto** constante no Balanço e nas respetivas contas de **amortizações e provisões** constam dos quadros que seguem:

Ativo bruto

Bens domínio público	Saldo Inicial	Reav./Ajust.	Aumentos	Alienações	Trf./Abates	Saldo Final
Terrenos e recursos naturais	16.319,34	0,00	0,00	0,00	0,00	16.319,34
Outras construções e infraestruturas	57.889.200,93	0,00	0,00	0,00	1.462.908,92	59.352.109,85
Bens do património histórico	8.022,81	0,00	0,00	0,00	0,00	8.022,81
Imobilizações em curso	13.263.269,26	0,00	47.627,52	0,00	0,00	13.310.896,78
TOTAL	**71.176.812,34**	**0,00**	**47.627,52**	**0,00**	**1.462.908,92**	**72.687.348,78**

Imobilizações Incorpóreas	Saldo Inicial	Reav. / Ajust.	Aumentos	Alienações	Trf./Abates	Saldo Final
Imobilizações em curso	270.848,27	0,00	0,00	0,00	0,00	270.848,27
TOTAL	**270.848,27**	**0,00**	**0,00**	**0,00**	**0,00**	**270.848,27**

Imobilizações corpóreas	Saldo Inicial	Reav./Ajust.	Aumentos	Alienações	Sin.+Abat.+Trf	Saldo Final
Terrenos e recursos naturais	8.579.656,08	0,00	0,00	0,00	0,00	8.579.656,08
Edifícios e outras construções	70.448.897,85	0,00	4.870,62	0,00	552.904,31	71.006.672,78
Equipamento básico	2.597.350,98	0,00	552.248,75	0,00	-6.148,77	3.143.450,96
Equipamento transporte	1.906.184,29	0,00	145.575,04	0,00	0,00	2.051.759,33
Ferramentas e utensílios	1.557.843,30	-13.761,77	141.495,20	0,00	-62.320,95	1.623.255,78
Equipamento administrativo	1.558.547,27	-1.380,45	54.041,04	0,00	50.333,70	1.661.541,56
Outras Imobilizações corpóreas	254.780,50	0,00	2.300,00	0,00	0,00	257.080,50
Imobilizações em curso	12.211.140,18	0,00	3.454.298,17	0,00	-2.019.150,28	13.646.288,07
TOTAL	**99.114.400,45**	**-15.142,22**	**4.354.828,82**	**0,00**	**-1.484.381,99**	**101.969.705,06**

Investimentos financeiros	Saldo Inicial	Reaval./Ajust.	Aumentos	Alienações	Trf./Abates	Saldo Final
Partes de capital	90.824,44	0,00	0,00	0,00	0,00	90.824,44
Obrigações e Títulos de Participação	792.837,93	0,00	0,00	0,00	0,00	792.837,93
Invest. em imóveis - Edifícios e outras construções	925.371,21	0,00	0,00	0,00	0,00	925.371,21
TOTAL	**1.809.033,58**	**0,00**	**0,00**	**0,00**	**0,00**	**1.809.033,58**

Amortizações

Bens domínio público	Saldo Inicial	Reforço	Regularizações	Saldo Final
Outras construções	35.015.718,01	2.834.911,85	0,00	37.850.629,86
TOTAL	**35.015.718,01**	**2.834.911,85**	**0,00**	**37.850.629,86**

Imobilizações corpóreas	Saldo Inicial	Reforço	Regularizações	Saldo Final
Edifícios	4.942.197,37	412.927,69	0,00	5.355.125,06
Outras construções	16.851.664,05	2.443.337,75	0,00	19.295.001,80
Equipamento básico	1.317.433,28	313.405,87	0,00	1.630.839,15
Equipamento transporte	1.485.107,43	82.237,35	0,00	1.567.344,78
Ferramentas e utensílios	1.107.860,67	259.743,52	6.365,29	1.361.238,90
Equipamento administrativo	1.397.535,78	88.104,91	15.107,78	1.470.532,91
Outras Imobilizações corpóreas	44.608,40	4.549,05	0,00	49.157,45
TOTAL	**27.146.406,98**	**3.604.306,14**	**21.473,07**	**30.729.240,05**

Provisões

Investimentos Financeiros	Saldo Inicial	Reforço	Regularizações	Saldo Final
Partes de Capital	38.976,10	1.360,99	0,00	40.337,09
TOTAL	**38.976,10**	**1.360,99**	**0,00**	**40.337,09**

8. **Descrição do Imobilizado** – Não aplicável.
9. **Imobilizações com Incorporação de Custos Financeiros –** Nada a registar.
10. **Reavaliação de Ativos** – Não teve aplicabilidade neste exercício.
11. **Mapa de Reavaliação de Ativos –** Não teve aplicabilidade neste exercício.
12. **Situações Especiais Ativos Corpóreos e em Curso –** Nada de relevante a registar.
13. **Bens em Regime de Locação Financeira –** O Município não possui quaisquer bens em regime de locação financeira.
14. **Bens que não foi possível valorizar –** Nada a registar.
15. **Bens do Domínio Público que não tenham sido objeto de amortização –** Nada a registar.
16. **Mapa das entidades participadas**

ENTIDADES PARTICIPADAS	MONTANTE DA PARTICIPAÇÃO
Ersuc - Resíduos Sólidos do Centro, S.A.	48.348,48
CoimbraVita - ADR, S.A.	9.975,96
WRC - Agência de Desenvolvimento Regional, S.A.	7.500,00
Associação Coimbra Digital	25.000,00
TOTAL	**90.824,44**

17. **Títulos negociáveis e outras Aplicações de Tesouraria** – Não aplicável.

18. **Outras aplicações financeiras** – Não aplicável.

19. **Diferenças de custos no ativo circulante** – Nada a registar.

20. **Circunstâncias Especiais para Atribuição de Custos inferiores no Ativo Circulante** – Não teve aplicabilidade neste exercício.

21. **Provisões Extraordinárias** – As provisões são as que constam do ponto 27, nada mais havendo a registar.

22. **Dívidas de Cobrança Duvidosa** – Dívidas relativas ao fornecimento de água, taxas de lixo, publicidade, terrado e outras taxas em dívida, com duração superior a seis meses.

23. **Dívidas de e a Pessoal da Autarquia** – Nada de relevante a registar.

24. **Obrigações e outros títulos emitidos pela Autarquia** – Não existem títulos emitidos

25. **Dívidas ao Estado em situação de mora** – Não existem dívidas ao Estado em situação de mora.

26. Mapa das Contas de Ordem

Contas		SALDO GERÊNCIA ANTERIOR		MOVIMENTO ANUAL		SALDO GERÊNCIA SEGUINTE	
Código	Designação	Devedor	Credor	Devedor	Credor	Devedor	Credor
Garantias e cauções							
093	Garantias e cauções						
0932	Garantias e cauções de Terceiros, Prestadas	4.476.845,35		529.538,18		5.006.383,53	
09321	Prestadas por Fornecedores c/c	150.037,69				150.037,69	
09322	Prestadas por Fornecedores de Imobilizado	3.757.591,62		529.538,18		4.287.129,80	
09323	Prestadas por Outros Credores	569.216,04				569.216,04	
0933	Garantias e cauções de Terceiros, Devolvidas				579.234,04		579.234,04
09331	Devolvidas a fornecedores de c/c						0,00
09332	Devolvidas a fornecedores de Imobilizado				579.234,04		579.234,04
09333	Devolvidas a outros credores						
0934	Garantias e cauções de Terceiros, Accionadas				0,00		0,00
09341	Accionadas a fornecedores de c/c						
09342	Accionadas a fornecedores de Imobilizado				0,00		0,00
09343	Accionadas a outros credores						
	Total de Garantias e Cauções	**4.476.845,36**		**529.538,18**	**579.234,04**	**4.427.149,49**	
Recibos para Cobrança							
092	Recibos para Cobrança (Receita virtual)						
0921	À responsabilidade do Tesoureiro						
092101	Débitos de fornecimento de Água	59.802,31		81.471,46	83.607,06	57.666,71	
092102	Débitos de taxa de Lixo	12.870,68		26.003,17	27.931,04	10.942,81	
092104	Débitos de trabalhos de conta de particulares	205,30		425,23	328,60	301,93	
092105	Débitos de outras receitas correntes	13.534,50		20,00	20,00	13.534,50	
092107	Débito de ocupação do domínio púb. municipal						
092108	Débitos de Publicidade	22.388,60				22.388,60	
092109	Débitos de Terrado	5.095,27				5.095,27	
092110	Débitos de Saneamento	13.727,55		36.045,20	36.147,55	13.625,20	
092111	Débitos Taxa de Recursos Hídricos	303,74		1.402,93	1.511,80	194,87	
0922	À responsabilidade de Outros Agentes	189.294,08		2.285.483,01	2.536.762,41		61.695,32
	Total de Recibos para Cobrança	**317.222,03**		**2.430.851,00**	**2.686.308,46**	**123.749,89**	**61.695,32**
	Total	**4.794.067,38**		**2.960.389,18**	**3.265.542,50**	**4.550.899,38**	**61.695,32**

27. Mapa das Provisões

Contas	Saldo Inicial	Aumentos	Redução	Saldo Final
Provisões para cobrança duvidosa	81.965,63	0,00	0,00	81.965,63
Provisões para riscos e encargos - Proc. judiciais em curso	1.249.745,63	63.133,57	0,00	1.312.879,20
Provisões para riscos e encargos - Outros riscos e encargos	26.581,06	0,00	0,00	26.581,06
Provisões para Partes de Capital	38.976,10	1.360,99	0,00	40.337,09
Totais	**1.397.268,42**	**64.494,56**	**0,00**	**1.461.762,98**

28. **Movimento da conta Fundo Patrimonial** – Não aplicável ao exercício.

29. **Demonstração do Custo das Existências Consumidas**

Movimentos	Mercadorias	Matérias-primas subsidiária e de consumo
Existências Iniciais	5.209,62	210.222,41
Compras	50.974,95	350.263,46
Regularizações de Existências	0,00	-2.160,40
Existências Finais	5.209,62	227.606,59
Custos do Exercício	**50.974,95**	**330.718,88**

30. **Variação da produção** – Não teve aplicabilidade neste exercício.

31. **Demonstração dos Resultados Financeiros**

Custos e Perdas	Exercícios		Proveitos e Ganhos	Exercícios	
	2017	2016		2017	2016
681 - Juros suportados	324.322,86	397.748,57	781 - Juros obtidos		
682 - Perdas em entidades participadas			782 - Ganhos em entidades participadas		
683 - Amortizações de invest. em imóveis			783 - Rendimentos de imóveis	695.776,60	697.098,20
684 - Provisões para aplicações financeiras	1.360,99		784 - Rendimentos participação capital	20.877,80	47.042,14
685 - Diferenças de câmbio desfavoráveis			785 - Diferenças de câmbio favoráveis		
			786 - Descontos de pronto pagamento obtidos		
687 - Perdas na alienação aplic. de tesouraria			787 - Ganhos na alienação aplic. de tesouraria		
688 - Outros custos e perdas financeiras		408,00	788 - Outros proveitos e ganhos financeiros		
TOTAL	**325.683,85**	**398.156,57**	**TOTAL**	**716.654,40**	**744.140,34**
RESULTADOS FINANCEIROS	**390.970,55**	**345.983,77**			

32. Demonstração dos resultados extraordinários

Custos e Perdas	Exercícios		Proveitos e ganhos	Exercícios	
	2017	2016		2017	2016
691 - Transf. de capital concedidas	42.515,48	15.000,00	791 - Restituições de impostos		
692 - Dívidas incobráveis			792 - Recuperação de dívidas		
693 - Perdas em existências	5.027,11	27.678,05	793 - Ganhos em existências	2.866,71	3.213,36
694 - Perdas em imobilizações		646.657,39	794 - Ganhos em imobilizações	211.748,58	801,43
695 - Multas e penalidades			795 - Benef. Penalid. contratuais	7.279,52	12.967,73
696 - Aumentos amort. e de prov.			796 - Redução de amort. e prov.		160.596,88
697 - Correções relativas exerc. ant.	276.560,91	32.844,65	797 - Correcções relat. exerc. ant.	5.713,33	59.613,21
698 - Outros custos/ perdas extraord.	0,21	49.211,16	798 - Outros prov. e ganhos extr.	2.272.170,13	2.272.903,50
699 - Anulação de débitos					
TOTAL	**326.103,71**	**771.391,25**	**TOTAL**	**2.499.778,27**	**2.510.096,11**
RESULTADOS EXTRAORDINÁRIOS	**2.173.674,56**	**1.738.704,86**			

Outras informações relevantes

Acréscimos e Diferimentos

Proveitos diferidos

Obras comparticipadas	Entidade / Conta	Ano Realiz.	Ano Amort.	Valor Subsídio	Taxa Am. Imp.	Subsídios			Subsídios por Regularizar
						Inicial	Ano	Final	
Conservação e rep. de estradas e caminhos municipais: freg. de Santo Varão (Rua Casal dos Mouros)	27459	2009	2009	50.000,00 €	5,00%	20.000,00 €	2.500,00 €	22.500,00 €	27.500,00 €
	27459 Total			**50.000,00 €**		**20.000,00 €**	**2.500,00 €**	**22.500,00 €**	**27.500,00 €**
Arranjos Urbanísticos na Vila Montemor	274541	2003	2003	1.521.728,29 €	5,00%	1.065.209,79 €	76.086,41 €	1.141.296,20 €	380.432,10 €
Conservação, Reparação Rede Viária	274541	2003	2003	442.092,20 €	5,00%	309.464,54 €	22.104,61 €	331.569,15 €	110.523,05 €
Pista de remo	274541	2003	2003	1.590.260,47 €	5,00%	1.113.182,32 €	79.513,02 €	1.192.695,34 €	397.565,14 €
Recuperação da Chieira e Relveiro	274541	2003	2003	191.435,07 €	1,25%	17.956,59 €	17.937,49 €	35.894,08 €	155.540,99 €
Rede de Esgotos da Ereira	274541	2003	2003	39.353,82 €	5,00%	27.547,67 €	1.967,69 €	29.515,36 €	9.838,46 €
Rede de Esgotos de Arazede	274541	2003	2003	218.655,85 €	5,00%	153.059,09 €	10.932,79 €	163.991,88 €	54.663,98 €
Rede de Esgotos de Montemor	274541	2003	2003	228.586,86 €	5,00%	160.010,79 €	11.429,34 €	171.440,13 €	57.146,73 €
EM 578 - Troço entre Boleta e Meco	274541	2004	2004	191.043,88 €	5,00%	124.178,51 €	9.552,19 €	133.730,70 €	57.313,18 €
Novo Mercado Municipal	274541	2003	2004	501.822,82 €	1,25%	81.546,22 €	6.272,79 €	87.819,01 €	414.003,81 €
E.M. 577 - Arazede - Tentugal (Troço I e III)	274541	2005	2005	191.659,14 €	5,00%	114.995,49 €	9.582,96 €	124.578,45 €	67.080,69 €
Piscina Municipal de Montemor-o-Velho	274541	2005	2005	935.143,20 €	1,25%	140.271,48 €	11.689,29 €	151.960,77 €	783.182,43 €
E.M. entre Carapinheira e Gatões	274541	2006	2006	208.451,96 €	5,00%	114.648,58 €	10.422,60 €	125.071,18 €	83.380,78 €
Piscina Municipal de Montemor-o-Velho	274541	2005	2006	36.652,61 €	1,25%	5.039,74 €	458,16 €	5.497,90 €	31.154,71 €
Zona Industrial de Montemor-o-Velho	274541	2006	2006	776.067,70 €	5,00%	426.837,25 €	38.803,39 €	465.640,64 €	310.427,06 €
Arranjos de Espaços Verdes e Ambientais na Freguesia de Abrunheira - Rota das Fontes	274541	2007	2007	90.180,40 €	5,00%	45.090,20 €	4.509,02 €	49.599,22 €	40.581,18 €
Arranjos Urbanísticos de Santo Varão/Formoselha	274541	2007	2007	190.846,68 €	5,00%	95.423,33 €	9.542,33 €	104.965,66 €	85.881,02 €
Biblioteca Municipal - Solar dos Alarcões	274541	2007	2007	544.700,81 €	1,25%	68.087,60 €	6.808,76 €	74.896,36 €	469.804,45 €
Ex-EN 341 do Km 30,050 ao Km 37,023	274541	2007	2007	540.956,28 €	5,00%	270.478,13 €	27.047,81 €	297.525,94 €	243.430,34 €
Jardins e espaços verdes - Estabilização do talude do Esteiro da Ereira e benef. de acesso sul	274541	2007	2007	29.939,18 €	5,00%	14.969,59 €	1.496,96 €	16.466,55 €	13.472,63 €
Pavilhão Desportivo de MMV: Recuperação do Edifício e Construção dos Arranjos Exteriores	274541	2007	2007	189.087,49 €	1,25%	23.635,93 €	2.363,59 €	25.999,52 €	163.087,97 €
Arranjos de Espaços Verdes e Ambientais na Freguesia de Abrunheira - Rota das Fontes	274541	2008	2008	37.470,10 €	5,00%	16.861,56 €	1.873,51 €	18.735,07 €	18.735,03 €
Arranjos Urbanísticos de Santo Varão/Formoselha	274541	2008	2008	139.878,10 €	5,00%	62.945,16 €	6.993,91 €	69.939,07 €	69.939,03 €
Biblioteca Municipal - Solar dos Alarcões	274541	2008	2008	34.798,85 €	1,25%	3.914,88 €	434,99 €	4.349,87 €	30.448,98 €
Ex-EN 341 do Km 30,050 ao Km 37,024	274541	2008	2008	26.569,36 €	5,00%	11.956,22 €	1.328,47 €	13.284,69 €	13.284,67 €
Jardins e espaços verdes - Estabilização do talude do Esteiro da Ereira e benef. de acesso sul	274541	2008	2008	28.471,70 €	5,00%	12.812,28 €	1.423,59 €	14.235,87 €	14.235,83 €
Pavilhão Desportivo de MMV: Recuperação do Edifício e Construção dos Arranjos Exteriores	274541	2008	2008	69.168,07 €	1,25%	7.781,41 €	864,60 €	8.646,01 €	60.522,06 €
Rede de esgotos de Santo Varão e Formoselha: Fase A e B	274541	2005	2008	474.609,97 €	1,25%	53.393,61 €	5.932,62 €	59.326,23 €	415.283,74 €
Abastecimento de água a Tentúgal: remodelação da rede e sistema de const. de reservatório	274541	2001	2008	241.457,93 €	1,25%	27.164,00 €	3.018,22 €	30.182,22 €	211.275,71 €
Escola Pré-Primária de Liceia e Resgatados - Construção (Remod. e Amp. de edifício - Liceia)	274541	2008	2008	59.965,44 €	5,00%	26.984,44 €	2.998,27 €	29.982,71 €	29.982,73 €
Escola Pré-Primária de Bunhosa (Construção)	274541	2008	2008	77.184,32 €	5,00%	34.732,96 €	3.859,22 €	38.592,18 €	38.592,14 €
Ponte da Ereira (sobre o leito abandonado do Rio Mondego) - Recuperação	274541	2009	2009	82.290,29 €	5,00%	32.916,10 €	4.114,51 €	37.030,61 €	45.259,68 €
E.M. 335-1 entre Arazede e Volta da Tocha	274541	2009	2009	50.800,07 €	5,00%	20.320,02 €	2.540,00 €	22.860,02 €	27.940,05 €
Conservação e reparação da pré-primária na Carapinheira	274541	2009	2009	54.648,15 €	1,25%	5.464,81 €	683,10 €	6.147,91 €	48.500,24 €
Centro Naútico de Montemor-o-Velho (CAR): Fase H - UP 62 (Torre)	274541	2010	2010	65.940,26 €	5,00%	23.079,08 €	3.297,01 €	26.376,09 €	39.564,17 €
Rede de esgotos de Liceia (Redes)	274541	2010	2010	254.172,58 €	5,00%	88.960,41 €	12.708,63 €	101.669,04 €	152.503,54 €
Complexo Desportivo de Arazede - Campo de Futebol (Piso Sintético)	274541	2011	2011	242.882,16 €	5,00%	72.864,65 €	12.144,11 €	85.008,76 €	157.873,40 €



Complexo Desportivo de Carapinheira - Campo de Futebol (Piso Sintético)	274541	2011	2011	237.217,92 €	5,00%	71.165,39 €	11.860,90 €	83.026,29 €	154.191,63 €
Complexo Desportivo de Arazede - Campo de Futebol (Piso Sintético)	274541	2012	2012	7.292,41 €	5,00%	1.823,10 €	364,62 €	2.187,72 €	5.104,69 €
Complexo Desportivo de Carapinheira - Campo de Futebol (Piso Sintético)	274541	2012	2012	9.369,61 €	5,00%	2.342,40 €	468,48 €	2.810,88 €	6.558,73 €
Complexo Desportivo de Arazede - Campo de Futebol (Piso Sintético)	274541	2015	2015	7.684,44 €	5,00%	768,44 €	384,22 €	1.152,66 €	6.531,78 €
Complexo Desportivo de Carapinheira - Campo de Futebol (Piso Sintético)	274541	2015	2015	5.109,80 €	5,00%	510,98 €	255,49 €	766,47 €	4.343,33 €
CAR - Fase A - UP12, UP14 e UP15	274541	2011	2011	619.447,91 €	8,33%	309.600,06 €	51.600,01 €	361.200,07 €	258.247,84 €
CAR - Fase B - UP32A, UP33S, UP42 e UP43	274541	2011	2011	1.611.043,53 €	8,33%	805.199,57 €	134.199,93 €	939.399,50 €	671.644,03 €
CAR - Fase B - UP 13	274541	2014	2014	1.891.250,00 €	10,00%	567.375,00 €	189.125,00 €	756.500,00 €	1.134.750,00 €
CAR - Fase E - UP33, UP42 e UP51	274541	2011	2011	1.047.692,99 €	8,33%	523.636,97 €	87.272,83 €	610.909,80 €	436.783,19 €
ETAR para Esgotos de Abrunheira, Verride e Vila Nova da Barca - Concepção e construção	274541	2011	2011	43.748,32 €	5,00%	13.124,51 €	2.187,42 €	15.311,93 €	28.436,39 €
Rede de Esgotos de Gatões e Seixo	274541	2011	2011	751.947,60 €	7,14%	322.134,36 €	53.689,06 €	375.823,42 €	376.124,18 €
Centro Educativo de Montemor-o-Velho	274541	2012	2012	1.224.342,89 €	1,25%	76.521,44 €	15.304,29 €	91.825,73 €	1.132.517,16 €
Centro Educativo de Montemor-o-Velho	274541	2013	2013	32.708,12 €	1,25%	1.635,40 €	408,85 €	2.044,25 €	30.663,87 €
Centro Educativo de Montemor-o-Velho	274541	2015	2015	74.412,26 €	1,25%	1.860,31 €	930,15 €	2.790,46 €	71.621,80 €
CAR - Fase F - UP 43 e UP 51	274541	2012	2012	1.662.752,88 €	9,09%	755.721,19 €	151.144,24 €	906.865,43 €	755.887,45 €
CAR - Fatura n.º 57/2011	274541	2012	2012	33.930,18 €	9,09%	15.421,26 €	3.084,25 €	18.505,51 €	15.424,67 €
CAR - Fatura n.º 273/2011	274541	2012	2012	2.565,00 €	9,09%	1.165,80 €	233,16 €	1.398,96 €	1.166,04 €
CAR - Fatura n.º 72/2011	274541	2012	2012	7.189,30 €	9,09%	3.267,54 €	653,51 €	3.921,05 €	3.268,25 €
CAR - Fatura n.º 29/2012	274541	2012	2012	555,75 €	12,50%	347,35 €	69,47 €	416,82 €	138,93 €
CAR - Fatura n.º 30/2012	274541	2012	2012	21.147,00 €	10,00%	10.573,50 €	2.114,70 €	12.688,20 €	8.458,80 €
CAR - Fatura n.º 63/2012	274541	2012	2012	2.572,13 €	14,28%	1.836,50 €	367,30 €	2.203,80 €	368,33 €
CAR - Fatura n.º 101/2012	274541	2012	2012	24.806,40 €	10,00%	12.403,20 €	2.480,64 €	14.883,84 €	9.922,56 €
CAR - Fatura n.º 102/2012	274541	2012	2012	22.418,68 €	12,50%	14.011,69 €	2.802,34 €	16.814,03 €	5.604,65 €
CAR - Fatura n.º 62/2012	274541	2012	2012	12.403,20 €	10,00%	6.201,60 €	1.240,32 €	7.441,92 €	4.961,28 €
CAR - Fatura n.º 202/2012	274541	2013	2013	2.452,12 €	10,00%	980,84 €	245,21 €	1.226,05 €	1.226,07 €
Eixo Viário do Sistema Urbano do Vale: Largo da Feira (Alhastro)	274541	2012	2012	483.664,66 €	5,00%	120.916,16 €	24.183,23 €	145.099,39 €	338.565,27 €
Eixo Viário do Sistema Urbano do Vale - Carapinheira (Rua da Igreja) - (Ex Intervenção no Espaço Urbano da Carapinheira: Rua da Igreja)	274541	2014	2014	332.691,98 €		0,00 €	0,00 €	0,00 €	332.691,98 €
Ligação entre a rotunda da feira e o centro de exposições (Pavilhão Multiusos - Troço da rotunda até ao campo de Rugby)	274541	2014	2014	164.217,40 €	5,00%	24.632,61 €	8.210,87 €	32.843,48 €	131.373,92 €
Intervenção no Espaço Urbano de Montemor-o-Velho: Avenida dos Bombeiros	274541	2012	2012	209.552,06 €	5,00%	52.388,01 €	10.477,60 €	62.865,61 €	146.686,45 €
Intervenção no Espaço Urbano de Montemor-o-Velho: Avenida dos Bombeiros	274541	2013	2013	11.518,58 €	5,00%	2.303,72 €	575,93 €	2.879,65 €	8.638,93 €
Intervenção no Espaço Urbano de Montemor-o-Velho: Avenida dos Bombeiros	274541	2016	2016	-32.492,49 €	5,00%	-1.624,62 €	-1.624,62 €	-3.249,24 €	-29.243,25 €
Intervenção no Espaço Urbano de Montemor-o-Velho: Avenida 25 de Abril	274541	2012	2012	16.751,75 €	5,00%	4.187,95 €	837,59 €	5.025,54 €	11.726,22 €
Intervenção no Espaço Urbano de Montemor-o-Velho: Avenida 25 de Abril	274541	2013	2013	114.783,74 €	5,00%	22.956,76 €	5.739,19 €	28.695,95 €	86.087,79 €
Intervenção no Espaço Urbano de Montemor-o-Velho: Avenida 25 de Abril	274541	2016	2016	7.302,30 €	5,00%	365,12 €	365,12 €	730,24 €	6.572,06 €
Intervenção no Espaço Urbano de Montemor-o-Velho: Avenida dos Bombeiros (Largo de N. Sra. do Desterro) - Muro/talude romano da envolvente da capela de N. Sra. do Desterro	274541	2016	2016	17.174,40 €	6,25%	1.073,40 €	1.073,40 €	2.146,80 €	15.027,60 €
Rede de esgotos de Arazede: Fase B (ETAR) - Concepção e construção	274541	2012	2012	491.132,66 €	1,25%	30.695,80 €	6.139,16 €	36.834,96 €	454.297,70 €
Rede de esgotos de Liceia (Redes)	274541	2012	2012	36.310,37 €	5,00%	9.077,60 €	1.815,52 €	10.893,12 €	25.417,25 €
Sintético de Pereira (Construção)	274541	2014	2014	290.250,12 €	5,00%	43.537,53 €	14.512,51 €	58.050,04 €	232.200,08 €
Sintético de Pereira (Construção)	274541	2015	2015	4.437,92 €	5,00%	443,80 €	221,90 €	665,70 €	3.772,22 €

Centro Naútico de Montemor-o-Velho (CAR): Fase H - UP 62 (Torre)	274541	2012	2012	17.327,87 €	5,00%	4.331,96 €	866,39 €	5.198,35 €	12.129,52 €
Conservação e Reparação de Estradas, Arruamentos e Caminhos Municipais: Freguesia de Montemor-o-Velho	274541	2013	2013	63.360,40 €	5,26%	13.331,04 €	3.332,76 €	16.663,80 €	46.696,61 €
Conservação e Reparação de Estradas, Arruamentos e Caminhos Municipais: Freguesia de Montemor-o-Velho	274541	2016	2016	-31,96 €	5,26%	-1,68 €	-1,68 €	-3,36 €	-28,60 €
Conservação e Reparação de Estradas, Arruamentos e Caminhos Municipais: Freguesias de Montemor-o-Velho, Gatões e Seixo	274541	2016	2016	472.035,20 €	6,25%	29.502,20 €	29.502,20 €	59.004,40 €	413.030,80 €
Ascensor Mecânico - percurso pedonal assistido	274541	2013	2013	982.666,11 €	5,00%	196.533,24 €	49.133,31 €	245.666,55 €	736.999,56 €
Ascensor Mecânico - percurso pedonal assistido	274541	2016	2016	-3.099,12 €	5,00%	-154,96 €	-154,96 €	-309,92 €	-2.789,20 €
Eixo Viário Pedonalizado de ligação entre o Centro Histórico e a Frente Ribeirinha	274541	2014	2014	515.257,68 €	5,00%	77.288,64 €	25.762,88 €	103.051,52 €	412.206,16 €
Eixo Viário Pedonalizado de ligação entre o Centro Histórico e a Frente Ribeirinha	274541	2016	2016	-91.545,24 €	5,00%	-4.577,26 €	-4.577,26 €	-9.154,52 €	-82.390,72 €
Eixo Viário do Sistema Urbano das Gândaras - Arazede/Meco: Arruamento do Meco	274541	2013	2013	193.018,83 €	6,67%	51.497,44 €	12.874,36 €	64.371,80 €	128.647,03 €
Eixo Viário do Sistema Urbano das Gândaras - Arazede/Meco: Arruamento do Meco	274541	2014	2014	13.923,15 €	6,67%	2.786,01 €	928,67 €	3.714,68 €	10.208,47 €
Eixo Viário do Sistema Urbano das Gândaras - Arazede/Meco: Arruamento do Meco	274541	2015	2015	1.045,04 €	6,67%	139,40 €	69,70 €	209,10 €	835,94 €
Rede de esgotos de Verride e Vila Nova da Barca (Construção)	274541	2013	2013	248.655,44 €	5,00%	49.731,08 €	12.432,77 €	62.163,85 €	186.491,59 €
Apetrechamento tecnológico das escolas do 1.º CEB de Montemor-o-Velho - Fatura 5045	274541	2013	2013	5.765,55 €	12,50%	2.882,76 €	720,69 €	3.603,45 €	2.162,10 €
Prevenção e Gestão de Riscos Naturais e Tecnológicos do Sistema Municipal de Protecção Civil de Montemor-o-Velho - Fatura n.º 120920080	274541	2013	2013	662,97 €	20,00%	530,36 €	132,61 €	662,97 €	0,00 €
Prevenção e Gestão de Riscos Naturais e Tecnológicos do Sistema Municipal de Protecção Civil de Montemor-o-Velho - Fatura n.º 2120422	274541	2013	2013	4.385,22 €	33,33%	5.846,36 €	-1.461,14 €	4.385,22 €	0,00 €
Prevenção e Gestão de Riscos Naturais e Tecnológicos do Sistema Municipal de Protecção Civil de Montemor-o-Velho - Fatura n.º 216L/2012	274541	2013	2013	5.019,78 €	16,66%	3.345,16 €	836,29 €	4.181,45 €	838,32 €
Prevenção e Gestão de Riscos Naturais e Tecnológicos do Sistema Municipal de Protecção Civil de Montemor-o-Velho - Fatura n.º 89/2012	274541	2013	2013	1.733,45 €	20,00%	1.386,76 €	346,69 €	1.733,45 €	0,00 €
Prevenção e Gestão de Riscos Naturais e Tecnológicos do Sistema Municipal de Protecção Civil de Montemor-o-Velho - Fatura n.º 1201316	274541	2013	2013	577,25 €	14,28%	329,72 €	82,43 €	412,15 €	165,10 €
Prevenção e Gestão de Riscos Naturais e Tecnológicos do Sistema Municipal de Protecção Civil de Montemor-o-Velho - Fatura n.º 1221-A/12	274541	2013	2013	1.148,93 €	25,00%	1.148,92 €	0,01 €	1.148,93 €	0,00 €
Prevenção e Gestão de Riscos Naturais e Tecnológicos do Sistema Municipal de Protecção Civil de Montemor-o-Velho - Fatura n.º 1222-A/12	274541	2013	2013	1.339,81 €	25,00%	1.339,80 €	0,01 €	1.339,81 €	0,00 €
Prevenção e Gestão de Riscos Naturais e Tecnológicos do Sistema Municipal de Protecção Civil de Montemor-o-Velho - Fatura n.º 1223-A/12	274541	2013	2013	178,60 €	25,00%	178,60 €	0,00 €	178,60 €	0,00 €
Prevenção e Gestão de Riscos Naturais e Tecnológicos do Sistema Municipal de Protecção Civil de Montemor-o-Velho - Fatura n.º 1224-A/12	274541	2013	2013	547,68 €	33,33%	730,16 €	-182,48 €	547,68 €	0,00 €
Prevenção e Gestão de Riscos Naturais e Tecnológicos do Sistema Municipal de Protecção Civil de Montemor-o-Velho - Fatura n.º 72/2012	274541	2013	2013	532,14 €	12,50%	266,08 €	66,52 €	332,60 €	199,54 €
Prevenção e Gestão de Riscos Naturais e Tecnológicos do Sistema Municipal de Protecção Civil de Montemor-o-Velho - Fatura n.º 7122003385	274541	2013	2013	313,44 €	25,00%	313,44 €	0,00 €	313,44 €	0,00 €
Arranjo Urbanístico em Pereira: Rua José Augusto Mendes dos Santos	274541	2015	2015	252.845,41 €	5,88%	29.734,62 €	14.867,31 €	44.601,93 €	208.243,48 €
Arranjo Urbanístico em Pereira: Rua José Augusto Mendes dos Santos	274541	2016	2016	-3.298,25 €	5,88%	-193,94 €	-193,94 €	-387,88 €	-2.910,37 €
MABUMMV - fatura 2015100/481	274541	2015	2015	12.808,65 €	25,00%	6.404,32 €	3.202,16 €	9.606,48 €	3.202,17 €
MABUMMV - fatura 1/1697 (SIC 14015 e 14023)	274541	2015	2015	3.502,71 €	12,50%	875,68 €	437,84 €	1.313,52 €	2.189,19 €
MABUMMV - fatura 1/1697 (SIC 14016, 14017, 14018, 14019, 14020, 14021 e 14022)	274541	2015	2015	45.903,66 €	25,00%	22.951,82 €	11.475,91 €	34.427,73 €	11.475,93 €
MABUMMV - fatura 1/1699 (SIC 14024, 14025, 14026 e 14028)	274541	2015	2015	6.718,06 €	33,33%	4.478,26 €	2.239,80 €	6.718,06 €	0,00 €
MABUMMV - fatura 1/1699 (SIC 14027)	274541	2015	2015	3.021,75 €	100,00%	6.043,50 €	-3.021,75 €	3.021,75 €	0,00 €
MABUMMV - fatura 1/1090 (SIC 14005, 14006, 14007, 14008 e 14009)	274541	2015	2015	12.116,84 €	25,00%	6.058,42 €	3.029,21 €	9.087,63 €	3.029,21 €
MABUMMV - fatura 1/1090 (SIC 14010)	274541	2015	2015	2.486,25 €	100,00%	4.972,50 €	-2.486,25 €	2.486,25 €	0,00 €
MABUMMV - fatura 2015100/484	274541	2015	2015	7.352,50 €	25,00%	3.676,26 €	1.838,13 €	5.514,39 €	1.838,11 €



MABUMMV - fatura 2015100/454 (1)	274541	2015	2015	2.733,18 €	25,00%	1.366,58 €	683,29 €	2.049,87 €	683,31 €
MABUMMV - fatura 2015100/454 (2)	274541	2015	2015	1.343,00 €	12,50%	335,76 €	167,88 €	503,64 €	839,36 €
MABUMMV - fatura 1/1931	274541	2016	2016	10.339,74 €	33,33%	3.446,24 €	3.446,24 €	6.892,48 €	3.447,26 €
MABUMMV - fatura 1/2393 (SIC 14029)	274541	2016	2016	4.485,96 €	20,00%	897,19 €	897,19 €	1.794,38 €	2.691,58 €
MABUMMV - fatura 1/2393 (SIC 14030)	274541	2016	2016	547,06 €	12,50%	897,19 €	-350,13 €	547,06 €	0,00 €
MABUMMV - fatura 1/2393 (SIC 14031)	274541	2016	2016	1.507,36 €	25,00%	897,19 €	-143,51 €	753,68 €	753,68 €
MABUMMV - fatura 1/2394	274541	2016	2016	6.582,91 €	25,00%	1.645,73 €	1.645,73 €	3.291,46 €	3.291,45 €
MABUMMV - fatura 4000007537	274541	2016	2016	46.749,99 €	33,33%	15.581,77 €	15.581,77 €	31.163,54 €	15.586,45 €
MABUMMV - fatura 2015/1858	274541	2016	2016	26.763,10 €	33,33%	8.920,14 €	8.920,14 €	17.840,28 €	8.922,82 €
MABUMMV - fatura 001/2686	274541	2016	2016	17.850,00 €	33,33%	5.949,41 €	5.949,41 €	11.898,82 €	5.951,18 €
Pólo Logístico e Industrial de Arazede - Reservatório	274541	2015	2015	138.154,72 €	1,25%	3.453,86 €	1.726,93 €	5.180,79 €	132.973,93 €
Pólo Logístico e Industrial de Arazede - Rede viária	274541	2015	2015	712.295,84 €	5,00%	71.229,58 €	35.614,79 €	106.844,37 €	605.451,47 €
Pólo Logístico e Industrial de Arazede - Rede de águas	274541	2015	2015	96.210,53 €	1,47%	2.828,58 €	1.414,29 €	4.242,87 €	91.967,66 €
Pólo Logístico e Industrial de Arazede - Equipamentos electromecânicos	274541	2015	2015	12.722,93 €	14,28%	3.633,66 €	1.816,83 €	5.450,49 €	7.272,44 €
Sintético de Montemor-o-Velho	274541	2015	2015	233.663,78 €	5,00%	23.366,38 €	11.683,19 €	35.049,57 €	198.614,21 €
CAR - Fase C (UP 16, UP 21A, UP 22A, UP 23, UP 33N, UP 41 e UP 61), Fase D (UP 31), Fase I	274541	2015	2015	630.449,33 €	9,09%	114.615,68 €	57.307,84 €	171.923,52 €	458.525,81 €
Eixo Viário do Sistema Urbano do Vale - Carapinheira (Rua da Igreja) - (Ex Intervenção no Espaço Urbano da Carapinheira: Rua da Igreja)	274541	2016	2016	311.203,32 €	11,11%	34.574,69 €	34.574,69 €	69.149,38 €	242.053,94 €
Conservação e reparação de estradas, arruamentos e caminhos municipais: freguesias de Abrunheira, Verride e Vila Nova da Barca	274541	2016	2016	349.207,11 €	6,25%	21.825,44 €	21.825,44 €	43.650,88 €	305.556,23 €
Conservação e reparação de estradas, arruamentos e caminhos municipais: freguesias de Verride e Vila Nova da Barca - Parte 1	274541	2016	2016	12.666,72 €	6,25%	791,67 €	791,67 €	1.583,34 €	11.083,38 €
Centro Naútico de Montemor-o-Velho (CAR): Fase V - UP 11 (Vala da Cova)	274541	2015	2015	2.348.716,07 €	9,09%	426.996,58 €	213.498,29 €	640.494,87 €	1.708.221,20 €
	274541 Total			**29.844.796,40 €**		**9.971.326,63 €**	**1.786.900,91 €**	**11.758.227,54 €**	**18.086.568,85 €**
Eixo Viário do Sistema Urbano do Vale - Carapinheira (Rua da Igreja) - (Ex Intervenção no Espaço Urbano da Carapinheira: Rua da Igreja) - Contrato Programa com a DGAL	27451111	2014	2016	60.732,54 €	11,11%	6.747,39 €	6.747,39 €	13.494,78 €	47.237,76 €
	27451111 Total			**60.732,54 €**		**6.747,39 €**	**6.747,39 €**	**13.494,78 €**	**47.237,76 €**
Pista de remo	27451113	2003	2003	900.000,00 €	5,00%	630.000,00 €	45.000,00 €	675.000,00 €	225.000,00 €
Pista de remo	27451113	2003	2004	100.000,00 €	5,00%	65.000,00 €	5.000,00 €	70.000,00 €	30.000,00 €
Extensão de Saúde de Arazede	27451113	2005	2005	174.579,26 €	1,25%	26.186,89 €	2.182,24 €	28.369,13 €	146.210,13 €
Piscina Municipal de Montemor-o-Velho	27451113	2005	2005	186.956,17 €	1,25%	28.043,42 €	2.336,95 €	30.380,37 €	156.575,80 €
Biblioteca Municipal - Solar dos Alarcões	27451113	2008	2008	45.000,00 €	1,25%	5.062,50 €	562,50 €	5.625,00 €	39.375,00 €
Passagem Superior do Norte ao Km 204+609 (Pereira)	27451113	2008	2008	296.000,00 €	5,00%	133.200,00 €	14.800,00 €	148.000,00 €	148.000,00 €
Passagem Superior Linha do Norte ao Km 200+571 (Stª Varão/Formoselha)	27451113	2008	2008	715.257,00 €	5,00%	321.865,65 €	35.762,85 €	357.628,50 €	357.628,50 €
Passagem Superior do Norte ao Km 204+609 (Pereira)	27451113	2009	2009	83.893,40 €	5,00%	33.557,36 €	4.194,67 €	37.752,03 €	46.141,37 €
Passagem Superior Linha do Norte ao Km 200+571 (Stª Varão/Formoselha)	27451113	2009	2009	133.593,95 €	5,00%	53.437,59 €	6.679,70 €	60.117,29 €	73.476,66 €
Rua Nova do Arneiro (Carapinheira)	27451113	2009	2009	45.107,89 €	5,00%	18.043,14 €	2.255,39 €	20.298,53 €	24.809,36 €
	27451113 Total			**2.680.387,67 €**		**1.314.396,55 €**	**118.774,30 €**	**1.433.170,85 €**	**1.247.216,82 €**
Rede de esgotos de Arazede: Fase B (ETAR) - Concepção e construção	274542	2012	2012	118.900,13 €	1,25%	7.431,25 €	1.486,25 €	8.917,50 €	109.982,62 €
Rede de esgotos de Arazede: Fase B (ETAR) - Concepção e construção	274542	2013	2013	27.073,75 €	1,25%	1.353,68 €	338,42 €	1.692,10 €	25.381,65 €
Rede de esgotos de Moinho da Mata ao Largo Dr. Perié (Gatões) - Troço entre EM 579-2 e Largo Perié	274542	2012	2012	18.932,93 €	9,09%	8.605,01 €	1.721,00 €	10.326,01 €	8.606,92 €

Rede de esgotos de Licela (Redes)	274542	2013	2013	18.155,18 €	5,00%	3.631,04 €	907,76 €	4.538,80 €	13.616,38 €
Rede de esgotos de Gatões e Seixo (Conclusão)	274542	2012	2012	141.406,95 €	5,00%	35.351,75 €	7.070,35 €	42.422,10 €	98.984,85 €
Rede de Esgotos de Gatões e Seixo	274542	2012	2012	551.857,09 €	7,14%	197.012,99 €	39.402,60 €	236.415,59 €	315.441,50 €
Rede de Esgotos de Gatões e Seixo	274542	2013	2013	46.996,72 €	7,14%	13.422,28 €	3.355,57 €	16.777,85 €	30.218,88 €
ETAR para Esgotos de Abrunheira, Verride e Vila Nova da Barca - Concepção e construção	274542	2012	2012	592.237,38 €	5,00%	148.059,35 €	29.611,87 €	177.671,22 €	414.566,16 €
ETAR para Esgotos de Abrunheira, Verride e Vila Nova da Barca - Concepção e construção	274542	2013	2013	2.734,27 €	5,00%	546,84 €	136,71 €	683,55 €	2.050,72 €
ETAR para Esgotos de Abrunheira, Verride e Vila Nova da Barca - Concepção e construção	274542	2014	2014	64.016,04 €	5,00%	9.602,40 €	3.200,80 €	12.803,20 €	51.212,84 €
Rede de esgotos de Verride e Vila Nova da Barca (Conclusão) - Parte 1	274542	2014	2014	22.750,89 €	8,33%	5.685,45 €	1.895,15 €	7.580,60 €	15.170,29 €
Rede de esgotos de Arazede: Fase C (Redes - Meco)	274542	2013	2013	110.605,06 €	10,00%	44.242,04 €	11.060,51 €	55.302,55 €	55.302,51 €
ETAR para esgotos de Gatões, Seixo e Licela - Concepção e Construção	274542	2013	2013	749.977,07 €	5,56%	166.794,92 €	41.698,73 €	208.493,65 €	541.483,42 €
Rede de esgotos de Verride e Vila Nova da Barca (Construção)	274542	2013	2013	492.715,63 €	5,00%	98.543,12 €	24.635,78 €	123.178,90 €	369.536,73 €
Rede de esgotos de Verride e Vila Nova da Barca (Construção)	274542	2014	2014	-9.752,21 €	5,00%	-1.462,83 €	-487,61 €	-1.950,44 €	-7.801,77 €
Rede de esgotos de Verride e Vila Nova da Barca (estação elevatória e conduta até à ETAR)	274542	2014	2014	54.352,19 €	8,33%	13.582,62 €	4.527,54 €	18.110,16 €	36.242,03 €
Rede de esgotos da Portela (Zonas limítrofes): Fase B (ETAR)	274542	2014	2014	389.320,29 €	8,33%	97.291,14 €	32.430,38 €	129.721,52 €	259.598,77 €
Conservação e reparação de ETAR's - ETAR de Pereira	274542	2015	2015	76.078,95 €	1,64%	2.495,38 €	1.247,69 €	3.743,07 €	72.335,88 €
Rede de esgotos de Pereira: construção de redes de Casais Velhos e Casal Minhoto	274542	2016	2016	148.001,20 €	14,29%	21.149,37 €	21.149,37 €	42.298,74 €	105.702,46 €
Rede de esgotos de Arazede - Fase A (Redes) - Conclusão	274542	2016	2016	92.527,58 €	14,29%	13.222,19 €	13.222,19 €	26.444,38 €	66.083,20 €
Rede de esgotos de Verride e Vila Nova da Barca (Conclusão) - Parte 2	274542	2016	2016	82.011,01 €	8,33%	6.831,52 €	6.831,52 €	13.663,04 €	68.347,97 €
Rede de esgotos de Abrunheira (Construção)	274542	2016	2016	642.561,14 €	8,33%	53.525,34 €	53.525,34 €	107.050,68 €	535.510,46 €
Rede de esgotos de Licela: Fase A (Redes) - Parte I	274542	2016	2016	132.955,67 €	5,88%	7.817,79 €	7.817,79 €	15.635,58 €	117.320,09 €
Rede de esgotos de Gatões e Seixo	274542	2016	2016	329.652,95 €	7,14%	23.537,22 €	23.537,22 €	47.074,44 €	282.578,51 €
Rede de esgotos de Gatões e Seixo (Conclusão)	274542	2016	2016	12.338,97 €	5,00%	616,95 €	616,95 €	1.233,90 €	11.105,07 €
ETAR para esgotos de Gatões, Seixo e Licela - Concepção e Construção	274542	2016	2016	213.885,65 €	5,56%	11.892,04 €	11.892,04 €	23.784,08 €	190.101,57 €
Rede de esgotos de Licela (Redes)	274542	2016	2016	87.965,91 €	5,00%	4.398,30 €	4.398,30 €	8.796,60 €	79.169,31 €
	274542 Total			**5.210.258,40 €**		**995.179,14 €**	**347.230,22 €**	**1.342.409,36 €**	**3.867.849,04 €**
Centro Cultural de Santo Varão - Obra	274549	2014	2014	31.610,82 €	1,43%	1.356,09 €	452,03 €	1.808,12 €	29.802,70 €
Centro Cultural de Santo Varão - Equipamento	274549	2014	2014	3.381,00 €	12,50%	1.267,89 €	422,63 €	1.690,52 €	1.690,48 €
Centro Cultural de Santo Varão - Equipamento (LCD + Projetor)	274549	2014	2014	1.179,00 €	14,28%	505,08 €	168,36 €	673,44 €	505,56 €
Equipamentos de frio para o Mercado Municipal de Montemor-o-Velho	274549	2015	2015	4.927,50 €	14,28%	1.407,30 €	703,65 €	2.110,95 €	2.816,55 €
	274549 Total			**41.098,32 €**		**4.536,36 €**	**1.746,67 €**	**6.283,03 €**	**34.815,29 €**
TOTAL GERAL				**37.887.273,32 €**		**12.312.186,06 €**	**2.263.899,49 €**	**14.576.085,56 €**	**23.311.187,76 €**

Descrição do bem	Valor de aquisição/avaliação	Valor subsidiado	Valor atrib.	Valor diferido em anos anteriores	Valor diferido no ano	Valor diferido acumulado	Valor atual subsídio	Valor por diferir
Arranjos Urbanísticos na Freguesia das Meãs	142.431,84 €	121.072,31 €	121.072,31 €	23.723,95 €	6.053,62 €	29.777,57 €	91.294,74 €	91.294,74 €
Estradas e Caminhos Municipais: Freguesia Meãs	633,48 €	40.664,60 €	40.664,60 €	8.541,18 €	2.140,24 €	10.681,42 €	29.983,18 €	29.983,18 €
	143.065,32 €	**161.736,91 €**	**161.736,91 €**	**32.265,13 €**	**8.193,86 €**	**40.458,99 €**	**121.277,92 €**	**121.277,92 €**

Dívidas a terceiros – Exigível de curto prazo

Foi refletido no Balanço o exigível de curto prazo (inferior a um ano) - montantes a amortizar nos Empréstimos de Médio e Longo Prazos, durante o ano de 2018. Esse montante, de acordo com a previsão das instituições financeiras, ascende a 3.748.371,86 €.

Endividamento

Endividamento - Situação do Município

	2014	2015	2016
Receita corrente líquida cobrada	13.674.458 €	14.641.337 €	15.995.433 €
Média da Receita corrente líquida			14.770.409 €
Cálculo do Limite 2017 (1,5*Média da Receita corrente líquida)			**22.155.613,75 €**

Verificação situação endividamento Município	31-12-2017
Total das dívidas a terceiros do Balanço (a)	17.686.474,40 €
Médio e Longo Prazo	12.573.443,47 €
Curto Prazo	5.113.030,93 €
Dívidas resultantes de operações não orçamentais (b)	188.707,21 €
Operações não orçamentais (Resumo diário de tesouraria)	188.707,21 €
FAM (c)	453.048,93 €
Dívida total de Operações Orçamentais (d) = (a) - (b) - (c)	17.044.718,26 €

Verificação	5.110.895,49 €
	Margem

Endividamento - Aplicação do artigo 54º da Lei n.º 73/2013, de 03 de Setembro (*)

Entidade	NIPC	Montante a considerar	Enquadramento legal
Associação Nacional de Municípios Portugueses - ANMP	501.627.413	404,66 €	alínea b) do n.º 1 do art.º 54.º da Lei n.º 73/2013, de 3 de setembro
Comunidade Intermunicipal da Região de Coimbra - CIM-RC	508.354.617	3.687,80 €	alínea b) do n.º 1 do art.º 54.º da Lei n.º 73/2013, de 3 de setembro
AREAC - Agência Regional de Energia e Ambiente do Centro	513.118.357	2.074,75 €	alínea b) do n.º 1 do art.º 54.º da Lei n.º 73/2013, de 3 de setembro
Associação Portuguesa Municípios com Centro Histórico	502.131.047	41,57 €	alínea b) do n.º 1 do art.º 54.º da Lei n.º 73/2013, de 3 de setembro
WRC - Agência de Desenvolvimento Regional, EIM, S.A.	506.053.628	780,96 €	alínea c) do n.º 1 do art.º 54.º da Lei n.º 73/2013, de 3 de setembro
Total relevante para a dívida total do município		6.989,74 €	

(*) De acordo com o previsto no art.º 54.º da Lei n.º 73/2013, de 3 de setembro de 2014, para além do próprio município, existe um conjunto de entidades relevantes para efeitos de limites da dívida total.
Assim e após análise das participações detidas pelo município de Montemor-o-Velho, o quadro anterior demonstra quais as entidades em causa e quais os montantes que concorrem para a formulação do limite da dívida total do município, tendo em consideração as quotas de participação do município naquelas entidades.

Verificação situação do endividamento do Município considerando as entidades participadas	5.103.905,75 €
	Margem

Desdobramento de rubricas do Balanço

ACTIVO – *Outros devedores*

Contas	Designação	2017	2016
2682	Devedores de tranferências para as Autarquias Locais		
26821131	Estado - Fundo de Equilíbrio Financeiro	- €	- €
268231	FEDER	496.821,41 €	133.911,97 €
268232	Fundo de Coesão	2.863.652,82 €	1.160.033,12 €
26824	Devedores diversos	299.279,60 €	299.349,60 €
	TOTAL	**3.659.753,83 €**	**1.593.294,69 €**

FUNDOS PRÓPRIOS E PASSIVO – *Outros credores*

Contas	Designação	2017	2016
263	Sindicatos e Outras Entidades Profissionais	704,30 €	636,04 €
2681	Credores das Administrações Públicas (FAM)	453.048,93 €	566.311,93 €
2684	Credores de transferêcnias das autarquias locais (JF, Assoc. e Particulares)	113.101,70 €	138.210,84 €
268899	Factores	- €	13.632,07 €
26889912764	*Bnp Paribas Factor, S.A.*		
26889914082	*Novo Banco, S.A.*		
26889920096	*Popular Factoring, S.A.*		13.632,07 €
26889920099	*Banco Comercial Português, S.A.*		
26889960308	*Banco Espirito Santo, S.A.*		
2689	Outras Operações de Tesouraria	78.888,55 €	76.214,77 €
	TOTAL	**645.743,48 €**	**795.005,65 €**

montemor-o-velho
MUNICÍPIO



Modificações do Orçamento da Receita

2017 DOCUMENTOS
PRESTAÇÃO DE CONTAS
MONTEMOR-O-VELHO

Câmara Municipal de Montemor-o-Velho

Ano: 2017
Alteração N.º: 38
Revisão N.º: 4

Modificações do Orçamento - Receita

Classificação Económica		Receita				Observações
			Modificações Orçamentais			
Código (1)	Descrição (2)	Previsões Iniciais (3)	Inscrições/ Reforços (4)	Diminuições/ Anulações (5)	Previsões Corrigidas (6)=(3)+(4)-(5)	(7)
	RECEITAS CORRENTES	**18 713 343,00**	**65 789,10**		**18 779 132,10**	
01	**Impostos directos**	**3 733 000,00**	**65 789,10**		**3 798 789,10**	
0102	**Outros**	**3 733 000,00**	**65 789,10**		**3 798 789,10**	
010202	Imposto municipal sobre imóveis	2 723 200,00	54 841,71		2 778 041,71	
010203	Imposto único de circulação	508 500,00			508 500,00	
010204	Imposto municipal sobre transm. onerosas imóveis	336 100,00	10 947,39		347 047,39	
010205	Derrama	165 100,00			165 100,00	
010299	Impostos directos diversos	100,00			100,00	
02	**Impostos indirectos**	**57 800,00**			**57 800,00**	
0202	**Outros**	**57 800,00**			**57 800,00**	
020206	**Impostos indirectos específicos das autarq.locais**	**57 800,00**			**57 800,00**	
02020601	Mercados e feiras	5 000,00			5 000,00	
02020602	Loteamentos e obras	100,00			100,00	
02020603	Ocupação da via pública	2 700,00			2 700,00	
02020605	Publicidade	1 500,00			1 500,00	
02020606	Saneamento	45 000,00			45 000,00	
02020699	**Outros**	**3 500,00**			**3 500,00**	
0202069901	Taxa municipal de direitos de passagem	100,00			100,00	
0202069902	Taxa de depósito da ficha técnica da habitação	100,00			100,00	
0202069999	Outros	3 300,00			3 300,00	
04	**Taxas, multas e outras penalidades**	**1 592 900,00**			**1 592 900,00**	
0401	**Taxas**	**1 573 000,00**			**1 573 000,00**	
040123	**Taxas específicas das autarquias locais**	**1 573 000,00**			**1 573 000,00**	
04012301	Mercados e feiras	73 800,00			73 800,00	
04012302	Loteamentos e obras	107 400,00			107 400,00	
04012303	Ocupação da via pública	3 000,00			3 000,00	
04012305	Caça, uso e porte de arma	100,00			100,00	

2017 DOCUMENTOS PRESTAÇÃO DE CONTAS
MONTEMOR-O-VELHO

Câmara Municipal de Montemor-o-Velho

Ano: 2017
Alteração N.º: 38
Revisão N.º: 4

Modificações do Orçamento - Receita

Classificação Económica		Receita				Observações
			Modificações Orçamentais			
Código (1)	Descrição (2)	Previsões Iniciais (3)	Inscrições/ Reforços (4)	Diminuições/ Anulações (5)	Previsões Corrigidas (6)=(3)+(4)-(5)	(7)
04012306	Saneamento	595 000,00			595 000,00	
04012308	Lixos	603 000,00			603 000,00	
04012309	Piscina Municipal	120 000,00			120 000,00	
04012399	**Outras**	**70 700,00**			**70 700,00**	
0401239901	Taxa de depósito da ficha técnica da habitação	100,00			100,00	
0401239902	Taxa pela emissão do certificado de registo	100,00			100,00	
0401239999	Outras	70 500,00			70 500,00	
0402	**Multas e outras penalidades**	**19 900,00**			**19 900,00**	
040201	Juros de mora	900,00			900,00	
040202	Juros compensatórios	100,00			100,00	
040204	Coimas e penalidades por contra-ordenações	14 900,00			14 900,00	
040299	**Multas e penalidades diversas**	**4 000,00**			**4 000,00**	
04029901	Multas	100,00			100,00	
04029902	Taxas de relaxe	3 800,00			3 800,00	
04029909	Outras	100,00			100,00	
05	**Rendimentos da propriedade**	**26 600,00**			**26 600,00**	
0502	**Juros-Sociedades financeiras**	**400,00**			**400,00**	
050201	Bancos e outras instituições financeiras	400,00			400,00	
0507	**Dividend.partic.lucros socied.quase-soc.nãofinanc.**	**25 000,00**			**25 000,00**	
050702	Empresas públicas municipais e intermunicipais	25 000,00			25 000,00	
0509	**Participações nos lucros de administ. públicas**	**100,00**			**100,00**	
050999	Outras	100,00			100,00	
0510	**Rendas**	**1 100,00**			**1 100,00**	
051004	Edifícios	100,00			100,00	
051005	Bens de domínio público	100,00			100,00	
051099	Outros	900,00			900,00	
06	**Transferências correntes**	**7 598 031,00**			**7 598 031,00**	

2017 DOCUMENTOS PRESTAÇÃO DE CONTAS MONTEMOR-O-VELHO

Câmara Municipal de Montemor-o-Velho

Modificações do Orçamento - Receita

Ano: 2017
Alteração N.º: 38
Revisão N.º: 4

Classificação Económica		Receita				Observações
			Modificações Orçamentais			
Código (1)	Descrição (2)	Previsões Iniciais (3)	Inscrições/ Reforços (4)	Diminuições/ Anulações (5)	Previsões Corrigidas (6)=(3)+(4)-(5)	(7)
0603	**Administração central**	**7 578 131,00**			**7 578 131,00**	
060301	**Estado**	**7 557 131,00**			**7 557 131,00**	
06030101	Fundo de Equilíbrio Financeiro	6 045 993,00			6 045 993,00	
06030102	Fundo Social Municipal	396 891,00			396 891,00	
06030103	Participação fixa no IRS	727 247,00			727 247,00	
06030199	Outras	387 000,00			387 000,00	
060306	Estado-Particip.comunit.projectos co-financiados	100,00			100,00	
060307	Serviços e fundos autónomos	100,00			100,00	
060309	Serv.fund.autón.-Subsist.prot.famil.polit.act.EFP	20 800,00			20 800,00	
0605	**Administração local**	**100,00**			**100,00**	
060501	Continente	100,00			100,00	
0607	**Instituições sem fins lucrativos**	**19 800,00**			**19 800,00**	
060701	Instituições sem fins lucrativos	19 800,00			19 800,00	
07	**Venda de bens e serviços correntes**	**2 183 800,00**			**2 183 800,00**	
0701	**Venda de bens**	**1 425 900,00**			**1 425 900,00**	
070101	Material de escritório	100,00			100,00	
070102	Livros e documentação técnica	100,00			100,00	
070103	Publicações e impressos	200,00			200,00	
070105	Bens inutilizados	100,00			100,00	
070110	**Desperdícios, resíduos e refugos**	**100,00**			**100,00**	
07011001	Sucata	100,00			100,00	
070111	**Produtos acabados e intermédios**	**1 425 000,00**			**1 425 000,00**	
07011102	Outros - Água (a partir de 2011)	1 425 000,00			1 425 000,00	
070199	Outros	300,00			300,00	
0702	**Serviços**	**61 600,00**			**61 600,00**	
070201	Aluguer de espaços e equipamentos	100,00			100,00	
070203	Vistorias e ensaios	100,00			100,00	

2017 DOCUMENTOS PRESTAÇÃO DE CONTAS
MONTEMOR-O-VELHO

Modificações do Orçamento - Receita

Classificação Económica		Receita				Observações
			Modificações Orçamentais			
Código (1)	Descrição (2)	Previsões Iniciais (3)	Inscrições/ Reforços (4)	Diminuições/ Anulações (5)	Previsões Corrigidas (6)=(3)+(4)-(5)	(7)
070206	Reparações	100,00			100,00	
070208	**Serv.sociais,recreativos,culturais e de desporto**	**23 400,00**			**23 400,00**	
07020801	Serviços sociais	100,00			100,00	
07020802	**Serviços recreativos**	**100,00**			**100,00**	
0702080202	Outros	100,00			100,00	
07020803	**Serviços culturais**	**100,00**			**100,00**	
0702080302	Outros	100,00			100,00	
07020804	Serviços desportivos	23 100,00			23 100,00	
070209	**Serviços específicos das autarquias**	**37 700,00**			**37 700,00**	
07020901	Saneamento	100,00			100,00	
07020902	Resíduos sólidos	100,00			100,00	
07020903	**Transportes colectivos de pessoas e mercadorias**	**200,00**			**200,00**	
0702090303	Transportes de pessoas e mercadorias	100,00			100,00	
0702090399	Outros	100,00			100,00	
07020904	Trabalhos por conta de particulares	30 000,00			30 000,00	
07020905	Cemitérios	2 200,00			2 200,00	
07020906	Mercados e feiras	4 700,00			4 700,00	
07020907	Parques de estacionamento	100,00			100,00	
07020908	Parques de campismo	100,00			100,00	
07020999	Outros	200,00			200,00	
070299	**Outros**	**200,00**			**200,00**	
07029902	Encargos de cobrança de receitas	100,00			100,00	
07029999	Outros	100,00			100,00	
0703	**Rendas**	**696 300,00**			**696 300,00**	
070301	Habitações	100,00			100,00	
070302	Edifícios	8 300,00			8 300,00	
070399	Outras	687 900,00			687 900,00	

Câmara Municipal de Montemor-o-Velho

Ano: 2017
Alteração N.º: 38
Revisão N.º: 4

Modificações do Orçamento - Receita

Classificação Económica		Receita				Observações
			Modificações Orçamentais			
Código (1)	Descrição (2)	Previsões Iniciais (3)	Inscrições/ Reforços (4)	Diminuições/ Anulações (5)	Previsões Corrigidas (6)=(3)+(4)-(5)	(7)
08	**Outras receitas correntes**	**3 521 212,00**			**3 521 212,00**	
0801	**Outras**	**3 521 212,00**			**3 521 212,00**	
080199	**Outras**	**3 521 212,00**			**3 521 212,00**	
08019901	Indemniz.por deterior,roubo extravio bens patrim.	100,00			100,00	
08019902	Indem.estrag.prov.outrém viat.outr.equip.aut.local	1 200,00			1 200,00	
08019903	IVA reembolsado	71 000,00			71 000,00	
08019904	IVA Inversão da liquidação	100,00			100,00	
08019999	Diversas	3 448 812,00			3 448 812,00	
	RECEITAS DE CAPITAL	**717 477,00**	**20 410 364,64**	**19 890 064,64**	**1 237 777,00**	
09	**Venda de bens de investimento**	**44 300,00**			**44 300,00**	
0901	**Terrenos**	**43 300,00**			**43 300,00**	
090101	Sociedades e quase-sociedades não financeiras	43 100,00			43 100,00	
090102	Sociedades financeiras	100,00			100,00	
090110	Famílias	100,00			100,00	
0902	**Habitações**	**100,00**			**100,00**	
090210	Famílias	100,00			100,00	
0903	**Edifícios**	**300,00**			**300,00**	
090301	Sociedades e quase-sociedades não financeiras	100,00			100,00	
090302	Sociedades financeiras	100,00			100,00	
090310	Famílias	100,00			100,00	
0904	**Outros bens de investimento**	**600,00**			**600,00**	
090401	**Sociedades e quase-sociedades não financeiras**	**300,00**			**300,00**	
09040101	Equipamento de transporte	100,00			100,00	
09040102	Maquinaria e equipamento	100,00			100,00	
09040103	Outros	100,00			100,00	
090410	**Famílias**	**300,00**			**300,00**	
09041001	Equipamento de transporte	100,00			100,00	

Modificações do Orçamento - Receita

Classificação Económica		Receita				Observações
			Modificações Orçamentais			
Código (1)	Descrição (2)	Previsões Iniciais (3)	Inscrições/ Reforços (4)	Diminuições/ Anulações (5)	Previsões Corrigidas (6)=(3)+(4)-(5)	(7)
09041002	Maquinaria e equipamento	100,00			100,00	
09041003	Outros	100,00			100,00	
10	**Transferências de capital**	**672 177,00**	**1 319 300,00**	**799 000,00**	**1 192 477,00**	
1003	**Administração central**	**671 977,00**	**1 319 300,00**	**799 000,00**	**1 192 277,00**	
100301	**Estado**	**671 877,00**			**671 877,00**	
10030101	Fundo de Equilíbrio Financeiro	671 777,00			671 777,00	
10030199	Outras	100,00			100,00	
100307	**Estado-Particip.comunitária project.co-financiados**	**100,00**	**1 319 300,00**	**799 000,00**	**520 400,00**	
10030799	Outras	100,00	1 319 300,00	799 000,00	520 400,00	
1005	**Administração local**	**100,00**			**100,00**	
100501	Continente	100,00			100,00	
1007	**Instituições sem fins lucrativos**	**100,00**			**100,00**	
100701	Instituições sem fins lucrativos	100,00			100,00	
12	**Passivos financeiros**	**0,00**	**19 091 064,64**	**19 091 064,64**	**0,00**	
1206	**Empréstimos a médio e longo prazos**	**0,00**	**19 091 064,64**	**19 091 064,64**	**0,00**	
120602	Sociedades financeiras	0,00	19 091 064,64	19 091 064,64	0,00	
13	**Outras receitas de capital**	**1 000,00**			**1 000,00**	
1301	**Outras**	**1 000,00**			**1 000,00**	
130101	Indemnizações	100,00			100,00	
130199	Outras	900,00			900,00	
	OUTRAS RECEITAS	**1 000,00**	**3 284 375,06**		**3 285 375,06**	
15	**Reposições não abatidas nos pagamentos**	**1 000,00**			**1 000,00**	
1501	**Reposições não abatidas nos pagamentos**	**1 000,00**			**1 000,00**	
150101	Reposições não abatidas nos pagamentos	1 000,00			1 000,00	
16	**Saldo da gerência anterior**	**0,00**	**3 284 375,06**		**3 284 375,06**	
1601	**Saldo orçamental**	**0,00**	**3 284 375,06**		**3 284 375,06**	

Câmara Municipal de Montemor-o-Velho

Modificações do Orçamento - Receita

Ano: 2017
Alteração N.º: 38
Revisão N.º: 4

Classificação Económica		Receita				Observações
			Modificações Orçamentais			
Código (1)	Descrição (2)	Previsões Iniciais (3)	Inscrições/ Reforços (4)	Diminuições/ Anulações (5)	Previsões Corrigidas (6)=(3)+(4)-(5)	(7)
160101	Na posse do serviço	0,00	3 284 375,06		3 284 375,06	
	Total:	19 431 820,00	23 760 528,80	19 890 064,64	23 302 284,16	

ORGÃO EXECUTIVO

Em ..... de ..... de .....

.....

ORGÃO DELIBERATIVO

Em ..... de ..... de .....

.....

montemor-o-velho
MUNICÍPIO



Modificações do Orçamento da Despesa

2017 DOCUMENTOS PRESTAÇÃO DE CONTAS
MONTEMOR-O-VELHO

Câmara Municipal de Montemor-o-Velho

Ano: 2017
Alteração N.º: 38
Revisão N.º: 4

Modificações do Orçamento - Despesa

Classificação Económica			Despesa				Observações
Código		Descrição	Dotações Iniciais	Modificações Orçamentais		Dotações Corrigidas	
				Inscrições / Reforços	Diminuições / Anulações		
(1)		(2)	(3)	(4)	(5)	(6)=(3)+(4)-(5)	(7)
01		**Assembleia Municipal**	**21 400,00**	**3 000,00**		**24 400,00**	
01		**DESPESAS CORRENTES**	**21 400,00**	**3 000,00**		**24 400,00**	
01	**01**	**Despesas com o pessoal**	**21 000,00**	**2 000,00**		**23 000,00**	
01	**0102**	**Abonos variáveis ou eventuais**	**21 000,00**	**2 000,00**		**23 000,00**	
01	010204	Ajudas de custo	1 000,00			1 000,00	
01	**010213**	**Outros suplementos e prémios**	**20 000,00**	**2 000,00**		**22 000,00**	
01	01021302	Outros	20 000,00	2 000,00		22 000,00	
01	**02**	**Aquisição de bens e serviços**	**400,00**	**1 000,00**		**1 400,00**	
01	**0201**	**Aquisição de bens**	**100,00**	**1 000,00**		**1 100,00**	
01	020108	Material de escritório	100,00	1 000,00		1 100,00	
01	**0202**	**Aquisição de serviços**	**300,00**			**300,00**	
01	020209	Comunicações	100,00			100,00	
01	020217	Publicidade	100,00			100,00	
01	020225	Outros serviços	100,00			100,00	
02		**Câmara Municipal**	**19 410 420,00**	**29 136 343,41**	**25 268 879,25**	**23 277 884,16**	
02		**DESPESAS CORRENTES**	**12 512 720,00**	**4 567 353,71**	**3 563 629,25**	**13 516 444,46**	
02	**01**	**Despesas com o pessoal**	**4 279 620,00**	**152 900,00**	**327 200,00**	**4 105 320,00**	
02	**0101**	**Remunerações certas e permanentes**	**3 329 430,00**	**63 000,00**	**287 600,00**	**3 104 830,00**	
02	010101	Titulares órgãos soberania e memb. órgãos autárq.	158 160,00	5 000,00	2 300,00	160 860,00	
02	**010104**	**Pessoal quadros-Regime contrato individ. trabalho**	**2 385 950,00**		**241 000,00**	**2 144 950,00**	
02	01010401	Pessoal em funções	2 188 550,00		66 600,00	2 121 950,00	
02	01010402	Alterações obrig. posicionamento remuneratório	50,00			50,00	
02	01010403	Alterações facult. de posicionamento remuneratório	50,00			50,00	
02	01010404	Recrutamento pessoal para novos postos trabalho	197 300,00		174 400,00	22 900,00	
02	**010106**	**Pessoal contratado a termo**	**31 850,00**			**31 850,00**	
02	01010601	Pessoal em funções	50,00			50,00	
02	01010604	Recrutamento pessoal para novos postos trabalho	31 800,00			31 800,00	

2017 DOCUMENTOS PRESTAÇÃO DE CONTAS
MONTEMOR-O-VELHO
117

Câmara Municipal de Montemor-o-Velho

Ano: 2017
Alteração N.º: 38
Revisão N.º: 4

Modificações do Orçamento - Despesa

Classificação Económica		Despesa				Observações
Código	Descrição	Dotações Iniciais	Modificações Orçamentais		Dotações Corrigidas	
			Inscrições / Reforços	Diminuições / Anulações		
(1)	(2)	(3)	(4)	(5)	(6)=(3)+(4)-(5)	(7)
02 010107	Pessoal em regime de tarefa ou avença	34 700,00	30 000,00		64 700,00	
02 010108	Pessoal aguardando aposentação	1 000,00			1 000,00	
02 010109	Pessoal em qualquer outra situação	1 000,00			1 000,00	
02 010111	Representação	25 650,00	3 000,00	3 700,00	24 950,00	
02 010113	**Subsídio de refeição**	**204 000,00**		**6 700,00**	**197 300,00**	
02 01011313	Subsídio de refeição	204 000,00		6 700,00	197 300,00	
02 010114	**Subsídio de férias e de Natal**	**437 120,00**		**32 900,00**	**404 220,00**	
02 01011414	Subsídio de férias e de Natal	437 120,00		32 900,00	404 220,00	
02 010115	Remunerações por doença e maternidade/paternidade	50 000,00	25 000,00	1 000,00	74 000,00	
02 0102	**Abonos variáveis ou eventuais**	**57 215,00**	**16 900,00**	**2 100,00**	**72 015,00**	
02 010202	Horas extraordinárias	3 000,00	13 400,00		16 400,00	
02 010204	Ajudas de custo	1 000,00	3 000,00		4 000,00	
02 010205	Abono para falhas	4 160,00	500,00		4 660,00	
02 010206	Formação	50,00			50,00	
02 010207	Colaboração técnica e especializada	50,00			50,00	
02 010211	Subsídio de turno	37 855,00		1 200,00	36 655,00	
02 010212	Indemnizações por cessação de funções	50,00			50,00	
02 010213	**Outros suplementos e prémios**	**10 050,00**			**10 050,00**	
02 01021301	Prémios de desempenho	50,00			50,00	
02 01021302	Outros	10 000,00			10 000,00	
02 010214	Outros abonos em numerário ou espécie	1 000,00		900,00	100,00	
02 0103	**Segurança social**	**892 975,00**	**73 000,00**	**37 500,00**	**928 475,00**	
02 010301	Encargos com a saúde	100 000,00	50 000,00	7 500,00	142 500,00	
02 010302	Outros encargos com a saúde	50,00			50,00	
02 010303	Subsídio familiar a criança e jovens	18 275,00			18 275,00	
02 010304	Outras prestações familiares	50,00			50,00	
02 010305	**Contribuições para a segurança social**	**723 450,00**	**23 000,00**	**30 000,00**	**716 450,00**	

2017 DOCUMENTOS PRESTAÇÃO DE CONTAS MONTEMOR-O-VELHO

Câmara Municipal de Montemor-o-Velho

Ano: 2017
Alteração N.º: 38
Revisão N.º: 4

Modificações do Orçamento - Despesa

Classificação Económica			Despesa				Observações
Código		Descrição	Dotações Iniciais	Modificações Orçamentais		Dotações Corrigidas	
				Inscrições / Reforços	Diminuições / Anulações		
(1)		(2)	(3)	(4)	(5)	(6)=(3)+(4)-(5)	(7)
02	01030501	Assistência na doença dos funcionários públicos	50,00			50,00	
02	**01030502**	**Segurança social dos funcionários públicos**	**723 350,00**	**23 000,00**	**30 000,00**	**716 350,00**	
02	0103050201	Caixa Geral de Aposentações	488 000,00	23 000,00		511 000,00	
02	0103050202	Regime Geral	235 350,00		30 000,00	205 350,00	
02	01030503	Segurança social-Regime geral	50,00			50,00	
02	010306	Acidentes em serviço e doenças profissionais	50,00			50,00	
02	010308	Outras pensões	21 000,00			21 000,00	
02	**010309**	**Seguros**	**30 000,00**			**30 000,00**	
02	01030901	Seguros acidentes trabalho doenças profissionais	30 000,00			30 000,00	
02	**010310**	**Outras despesas de segurança social**	**100,00**			**100,00**	
02	01031001	Eventualidade Maternidade, paternidade e adopção	50,00			50,00	
02	01031099	Outras despesas de segurança social	50,00			50,00	
02	**02**	**Aquisição de bens e serviços**	**6 960 700,00**	**2 686 159,10**	**1 506 966,61**	**8 139 892,49**	
02	**0201**	**Aquisição de bens**	**1 437 100,00**	**733 140,00**	**366 190,00**	**1 804 050,00**	
02	020101	Matérias-primas e subsidiárias	127 800,00	46 400,00		174 200,00	
02	**020102**	**Combustíveis e lubrificantes**	**390 000,00**	**12 400,00**	**99 000,00**	**303 400,00**	
02	02010201	Gasolina	30 000,00		11 500,00	18 500,00	
02	02010202	Gasóleo	200 000,00		21 000,00	179 000,00	
02	02010299	Outros	160 000,00	12 400,00	66 500,00	105 900,00	
02	020103	Munições, explosivos e artifícios	100,00			100,00	
02	020104	Limpeza e higiene	22 000,00	7 200,00		29 200,00	
02	020105	Alimentação-Refeições confeccionadas	477 000,00	166 800,00	212 750,00	431 050,00	
02	020106	Alimentação-Géneros para confeccionar	100,00			100,00	
02	020107	Vestuário e artigos pessoais	11 300,00	30 200,00		41 500,00	
02	020108	Material de escritório	33 000,00	17 400,00		50 400,00	
02	020109	Produtos químicos e farmacêuticos	11 900,00		10 000,00	1 900,00	
02	020110	Produtos vendidos nas farmácias	100,00			100,00	

2017 DOCUMENTOS PRESTAÇÃO DE CONTAS
MONTEMOR-O-VELHO

Câmara Municipal de Montemor-o-Velho

Ano: 2017
Alteração N.º: 38
Revisão N.º: 4

Modificações do Orçamento - Despesa

Classificação Económica			Despesa				Observações
Código		Descrição	Dotações Iniciais	Modificações Orçamentais		Dotações Corrigidas	
				Inscrições / Reforços	Diminuições / Anulações		
(1)		(2)	(3)	(4)	(5)	(6)=(3)+(4)-(5)	(7)
02	020111	Material de consumo clínico	600,00	1 850,00		2 450,00	
02	020112	Material de transporte-Peças	10 800,00			10 800,00	
02	020113	Material de consumo hoteleiro	500,00	1 500,00	1 500,00	500,00	
02	020114	Outro material-Peças	7 700,00	18 200,00		25 900,00	
02	020115	Prémios, condecorações e ofertas	16 800,00	8 750,00	2 600,00	22 950,00	
02	**020116**	**Mercadorias para venda**	**40 500,00**	**14 000,00**		**54 500,00**	
02	02011601	Água	40 000,00	14 000,00		54 000,00	
02	02011603	Outras	500,00			500,00	
02	020117	Ferramentas e utensílios	16 000,00	1 000,00	1 000,00	16 000,00	
02	020118	Livros e documentação técnica	500,00			500,00	
02	020119	Artigos honoríficos e de decoração	100,00			100,00	
02	020120	Material de educação, cultura e recreio	46 100,00	3 000,00	23 790,00	25 310,00	
02	020121	Outros bens	224 200,00	404 440,00	15 550,00	613 090,00	
02	**0202**	**Aquisição de serviços**	**5 523 600,00**	**1 953 019,10**	**1 140 776,61**	**6 335 842,49**	
02	020201	Encargos das instalações	1 788 500,00	210 800,00	214 864,61	1 784 435,39	
02	020202	Limpeza e higiene	1 099 000,00	112 000,00	166 130,00	1 044 870,00	
02	020203	Conservação de bens	230 000,00	214 500,00	15 000,00	429 500,00	
02	020204	Locação de edifícios	100,00			100,00	
02	020205	Locação de material de informática	100,00			100,00	
02	020206	Locação de material de transporte	100,00			100,00	
02	020208	Locação de outros bens	100,00			100,00	
02	020209	Comunicações	204 100,00	12 000,00	33 400,00	182 700,00	
02	020210	Transportes	538 400,00	202 700,00	135 380,00	605 720,00	
02	020211	Representação dos serviços	3 000,00			3 000,00	
02	020212	Seguros	61 400,00	10 800,00	450,00	71 750,00	
02	020213	Deslocações e estadas	100,00	200,00		300,00	
02	020214	Estudos, pareceres, projectos e consultadoria	146 800,00	153 500,00	11 500,00	288 800,00	

2017 DOCUMENTOS PRESTAÇÃO DE CONTAS
MONTEMOR-O-VELHO

Câmara Municipal de Montemor-o-Velho

Ano: 2017
Alteração N.º: 38
Revisão N.º: 4

Modificações do Orçamento - Despesa

Classificação Económica		Despesa				Observações
Código	Descrição	Dotações Iniciais	Modificações Orçamentais		Dotações Corrigidas	
			Inscrições / Reforços	Diminuições / Anulações		
(1)	(2)	(3)	(4)	(5)	(6)=(3)+(4)-(5)	(7)
02 020215	Formação	27 000,00	20 000,00	10 000,00	37 000,00	
02 020216	Seminários, exposições e similares	1 000,00		500,00	500,00	
02 020217	Publicidade	33 700,00	36 500,00	14 150,00	56 050,00	
02 020218	Vigilância e segurança	139 300,00	2 800,00	11 950,00	130 150,00	
02 020219	Assistência técnica	8 500,00	3 500,00	4 000,00	8 000,00	
02 020220	Outros trabalhos especializados	717 500,00	450 300,00	158 252,00	1 009 548,00	
02 020222	Serviços de saúde	12 700,00		3 700,00	9 000,00	
02 020224	Encargos de cobrança de receitas	200 000,00		43 500,00	156 500,00	
02 020225	Outros serviços	312 200,00	523 419,10	318 000,00	517 619,10	
02 03	**Juros e outros encargos**	**280 200,00**	**1 590 414,61**	**1 515 264,64**	**355 349,97**	
02 0301	**Juros da dívida pública**	**252 500,00**	**1 505 414,61**	**1 426 264,64**	**331 649,97**	
02 030103	**Sociedades financ.-Bancos e outras instit. financeiras**	**252 500,00**	**1 505 414,61**	**1 426 264,64**	**331 649,97**	
02 03010302	Empréstimos de médio e longo prazos	252 500,00	1 505 414,61	1 426 264,64	331 649,97	
02 0302	**Outros encargos correntes da dívida pública**	**5 000,00**		**1 000,00**	**4 000,00**	
02 030201	Despesas diversas	5 000,00		1 000,00	4 000,00	
02 0304	**Juros tributários**	**200,00**			**200,00**	
02 030401	Indemnizatórios	100,00			100,00	
02 030402	Outros	100,00			100,00	
02 0305	**Outros juros**	**22 400,00**	**85 000,00**	**88 000,00**	**19 400,00**	
02 030502	Outros	22 400,00	85 000,00	88 000,00	19 400,00	
02 0306	**Outros encargos financeiros**	**100,00**			**100,00**	
02 030601	Outros encargos financeiros	100,00			100,00	
02 04	**Transferências correntes**	**920 900,00**	**86 380,00**	**198 348,00**	**808 932,00**	
02 0403	**Administração central**	**42 000,00**	**20 000,00**		**62 000,00**	
02 040305	Serviços e fundos autónomos	42 000,00	20 000,00		62 000,00	
02 0405	**Administração local**	**285 900,00**	**12 500,00**	**73 300,00**	**225 100,00**	
02 040501	**Continente**	**285 900,00**	**12 500,00**	**73 300,00**	**225 100,00**	

2017 DOCUMENTOS PRESTAÇÃO DE CONTAS
MONTEMOR-O-VELHO
121

Câmara Municipal de Montemor-o-Velho

Ano: 2017
Alteração N.º: 38
Revisão N.º: 4

Modificações do Orçamento - Despesa

Classificação Económica			Despesa				Observações
Código		Descrição	Dotações Iniciais	Modificações Orçamentais		Dotações Corrigidas	
				Inscrições / Reforços	Diminuições / Anulações		
(1)		(2)	(3)	(4)	(5)	(6)=(3)+(4)-(5)	(7)
02	04050102	Freguesias	210 100,00		5 000,00	205 100,00	
02	04050104	Associações de municípios	75 800,00	12 500,00	68 300,00	20 000,00	
02	**0407**	**Instituições sem fins lucrativos**	**311 000,00**	**53 780,00**	**10 648,00**	**354 132,00**	
02	040701	Instituições sem fins lucrativos	311 000,00	53 780,00	10 648,00	354 132,00	
02	**0408**	**Famílias**	**282 000,00**	**100,00**	**114 400,00**	**167 700,00**	
02	040802	Outras	282 000,00	100,00	114 400,00	167 700,00	
02	**06**	**Outras despesas correntes**	**71 300,00**	**51 500,00**	**15 850,00**	**106 950,00**	
02	**0602**	**Diversas**	**71 300,00**	**51 500,00**	**15 850,00**	**106 950,00**	
02	060201	Impostos e taxas	22 000,00	25 000,00	12 900,00	34 100,00	
02	**060203**	**Outras**	**49 300,00**	**26 500,00**	**2 950,00**	**72 850,00**	
02	06020301	Outras restituições	5 000,00	500,00		5 500,00	
02	06020302	IVA pago	100,00			100,00	
02	06020305	Outras	44 200,00	26 000,00	2 950,00	67 250,00	
02		**DESPESAS DE CAPITAL**	**6 897 700,00**	**24 568 989,70**	**21 705 250,00**	**9 761 439,70**	
02	**07**	**Aquisição de bens de capital**	**5 118 600,00**	**4 613 352,00**	**2 719 850,00**	**7 012 102,00**	
02	**0701**	**Investimentos**	**5 118 400,00**	**4 599 952,00**	**2 719 850,00**	**6 998 502,00**	
02	070101	Terrenos	9 200,00	29 600,00		38 800,00	
02	**070102**	**Habitações**	**300,00**	**12 952,00**		**13 252,00**	
02	07010202	Aquisição	200,00	12 952,00		13 152,00	
02	07010203	Reparação e beneficiação	100,00			100,00	
02	**070103**	**Edifícios**	**517 200,00**	**260 300,00**	**99 200,00**	**678 300,00**	
02	07010301	Instalações de serviços	35 000,00	17 900,00	22 000,00	30 900,00	
02	07010302	Instalações desportivas e recreativas	41 100,00	96 400,00	18 200,00	119 300,00	
02	07010305	Escolas	117 400,00	29 800,00	44 000,00	103 200,00	
02	07010307	Outros	323 700,00	116 200,00	15 000,00	424 900,00	
02	**070104**	**Construções diversas**	**3 885 100,00**	**3 174 200,00**	**2 306 150,00**	**4 753 150,00**	
02	07010401	Viadutos, arruamentos e obras complementares	2 734 300,00	839 800,00	631 500,00	2 942 600,00	

2017 DOCUMENTOS PRESTAÇÃO DE CONTAS
MONTEMOR-O-VELHO

Câmara Municipal de Montemor-o-Velho

Ano: 2017
Alteração N.º: 38
Revisão N.º: 4

Modificações do Orçamento - Despesa

Classificação Económica		Despesa				Observações
Código	Descrição	Dotações Iniciais	Modificações Orçamentais		Dotações Corrigidas	
			Inscrições / Reforços	Diminuições / Anulações		
(1)	(2)	(3)	(4)	(5)	(6)=(3)+(4)-(5)	(7)
02 07010402	Sistemas de drenagem de águas residuais	228 200,00	1 049 300,00	706 700,00	570 800,00	
02 07010403	Estações de tratamento de águas residuais	122 500,00	337 000,00	225 000,00	234 500,00	
02 07010404	Iluminação pública	35 000,00			35 000,00	
02 07010405	Parques e jardins	20 800,00	300 900,00	180 650,00	141 050,00	
02 07010406	Instalações desportivas e recreativas	40 300,00	514 700,00	501 400,00	53 600,00	
02 07010407	Captação e distribuição de água	224 500,00	119 300,00	31 900,00	311 900,00	
02 07010409	Sinalização e trânsito	300 200,00	1 000,00		301 200,00	
02 07010413	Outros	179 300,00	12 200,00	29 000,00	162 500,00	
02 070106	**Material de transporte**	**170 400,00**	**25 000,00**	**93 000,00**	**102 400,00**	
02 07010601	Recolha de resíduos	200,00			200,00	
02 07010602	Outro	170 200,00	25 000,00	93 000,00	102 200,00	
02 070107	Equipamento de informática	102 800,00	274 200,00	190 000,00	187 000,00	
02 070108	Software informático	52 100,00	900,00		53 000,00	
02 070109	Equipamento administrativo	11 100,00	73 000,00	1 000,00	83 100,00	
02 070110	**Equipamento básico**	**328 000,00**	**695 500,00**	**25 300,00**	**998 200,00**	
02 07011001	Equipamento de recolha de resíduos	21 900,00	36 100,00	6 800,00	51 200,00	
02 07011002	Outro	306 100,00	659 400,00	18 500,00	947 000,00	
02 070111	Ferramentas e utensílios	6 700,00	54 300,00		61 000,00	
02 070113	Investimentos incorpóreos	2 000,00			2 000,00	
02 070115	Outros investimentos	33 500,00		5 200,00	28 300,00	
02 0703	**Bens de domínio público**	**200,00**	**13 400,00**		**13 600,00**	
02 070305	Bens do património histórico, artístico e cultural	200,00	13 400,00		13 600,00	
02 08	**Transferências de capital**	**80 400,00**	**443 450,00**	**15 000,00**	**508 850,00**	
02 0805	**Administração local**	**18 900,00**	**243 450,00**		**262 350,00**	
02 080501	**Continente**	**18 900,00**	**243 450,00**		**262 350,00**	
02 08050101	Municípios	0,00	173 750,00		173 750,00	
02 08050102	Freguesias	100,00	69 700,00		69 800,00	

2017 DOCUMENTOS PRESTAÇÃO DE CONTAS MONTEMOR-O-VELHO

Câmara Municipal de Montemor-o-Velho

Ano: 2017
Alteração N.º: 38
Revisão N.º: 4

Modificações do Orçamento - Despesa

Classificação Económica			Despesa				Observações
Código		Descrição	Dotações Iniciais	Modificações Orçamentais		Dotações Corrigidas	
				Inscrições / Reforços	Diminuições / Anulações		
(1)		(2)	(3)	(4)	(5)	(6)=(3)+(4)-(5)	(7)
02	08050104	Associações de municípios	18 800,00			18 800,00	
02	**0807**	**Instituições sem fins lucrativos**	**61 500,00**	**200 000,00**	**15 000,00**	**246 500,00**	
02	080701	Instituições sem fins lucrativos	61 500,00	200 000,00	15 000,00	246 500,00	
02	**09**	**Activos financeiros**	**0,00**	**113 300,00**		**113 300,00**	
02	**0908**	**Unidades de participação**	**0,00**	**113 300,00**		**113 300,00**	
02	090806	Admin.pública-Admin.central-Serv. fundos autónomos	0,00	113 300,00		113 300,00	
02	**10**	**Passivos financeiros**	**1 698 500,00**	**19 328 787,70**	**18 970 400,00**	**2 056 887,70**	
02	**1006**	**Empréstimos a médio e longo prazos**	**1 698 500,00**	**19 328 787,70**	**18 970 400,00**	**2 056 887,70**	
02	100603	Socied.financ.-Bancos e outras instit. financeiras	1 698 500,00	19 328 787,70	18 970 400,00	2 056 887,70	
02	**11**	**Outras despesas de capital**	**200,00**	**70 100,00**		**70 300,00**	
02	**1102**	**Diversas**	**200,00**	**70 100,00**		**70 300,00**	
02	110201	Restituições	100,00	70 100,00		70 200,00	
02	110299	Outras	100,00			100,00	
		Total:	**19 431 820,00**	**29 139 343,41**	**25 268 879,25**	**23 302 284,16**	

ORGÃO EXECUTIVO

Em ..... de .....

.....

ORGÃO DELIBERATIVO

Em ..... de ..... de .....

.....

montemor-o-velho
MUNICÍPIO



Modificações das Grandes Opções do Plano

2017 DOCUMENTOS
PRESTAÇÃO DE CONTAS
MONTEMOR-O-VELHO

Câmara Municipal de Montemor-o-Velho

Modificações: GOP - Grandes Opções do Plano

Ano: 2017
Alteração N.º: 38
Revisão N.º: 4

Rubrica										Despesas									Modificação (+/-)
										2017					Anos Seguintes				
										Total		Financiamento Definido		Financiamento Não Definido (e)					
Obj.	Prog.	Projeto Ano	Projeto N.º	Ac.	Sub ac.	Designação	Classificação Org.	Classificação Económica	Resp.	Datas (mês ano) Início	Datas (mês ano) Fim	Dotação Atual (a)=(c)+(e)	Dotação Corrigida (b)=(d)+(f)	Dotação Atual (c)	Dotação Corrigida (d)		2018	2019	2020	Outros	(f)=(b)-(c)
1						FUNÇÕES GERAIS				04-2018	04-2018	3 955 600,00	4 642 890,00	3 955 600,00	4 642 890,00		379 000,00				687 290,00
1	111					ADMINISTRAÇÃO GERAL				04-2018	04-2018	3 739 600,00	4 482 340,00	3 739 600,00	4 482 340,00		379 000,00				671 740,00
1	111	2002	1			EQUIPAMENTO E MOBILIÁRIO				04-2018	04-2018	61 900,00	199 200,00	61 900,00	199 200,00		258 000,00				137 400,00
1	111	2002	1	1		Equipamento informático	02	070107	0103	01-2002	12-2018	57 300,00	142 000,00	57 300,00	142 000,00		258 000,00				84 700,00
1	111	2002	1	2		Equipamento Administrativo	02	070108	0103	01-2015	12-2017	4 500,00	57 200,00	4 500,00	57 200,00						52 700,00
1	111	2003	44			SOFTWARE INFORMÁTICO	02	070108	0103	01-2003	12-2018	43 800,00	44 700,00	43 800,00	44 700,00		114 000,00				900,00
1	111	2014	4			INTERVENÇÃO EM IMÓVEIS DE INTERESSE CONCELHIO MUNICIPAL				04-2018	04-2018	200,00	200,00	200,00	200,00						
1	111	2014	4	1		Aquisição terreno Escola de Ourentendros	02	070101	0201	01-2014	12-2017	100,00	100,00	100,00	100,00						
1	111	2014	4	2		Aquisição Casa dos Magistrados	02	07010307	0201	01-2014	12-2017	100,00	100,00	100,00	100,00						
1	111	2015	1			AQUISIÇÃO DE EQUIPAMENTOS/REPARAÇÃO				04-2018	04-2018	67 200,00	715 600,00	67 200,00	715 600,00						648 400,00
1	111	2015	1	1		Aquisição de Equipamentos - Viaturas	02	07010602	0103	01-2015	12-2017	30 000,00	10 700,00	30 000,00	10 700,00						-19 300,00
1	111	2015	1	2		Aquisição de Equipamentos - Equipamento Básico	02	07011002	0103	01-2015	12-2017	30 600,00	606 200,00	30 600,00	606 200,00						575 600,00
1	111	2015	1	3		Aquisição de Equipamentos - Ferramentas e Utensílios	02	070111	0103	01-2015	12-2017	6 600,00	55 900,00	6 600,00	55 900,00						49 300,00
1	111	2015	1	4		Reparação de Equipamentos - Viaturas	02	07010602	0103	01-2017	12-2017		5 000,00		5 000,00						5 000,00
1	111	2015	1	5		Reparação de Equipamentos - Equipamento básico	02	07011002	0103	01-2017	12-2017		32 800,00		32 800,00						32 800,00
1	111	2015	1	6		Reparação de Equipamentos - Ferramentas e Utensílios	02	070111	0103	01-2017	12-2017		5 000,00		5 000,00						5 000,00
1	111	2015	5001			ACORDOS DE EXECUÇÃO COM JUNTAS DE FREGUESIA	02	04050102	0103	01-2015	12-2017	210 000,00	205 000,00	210 000,00	205 000,00						-5 000,00
1	111	2015	5002			SERVIÇO DE SEGUROS	02	020212	0103	01-2015	12-2017	50 000,00	53 100,00	50 000,00	53 100,00						3 100,00
1	111	2015	5003			SERVIÇOS DE LIMPEZA DOS EDIFICIOS MUNICIPAIS	02	020202	0103	01-2015	12-2017	123 000,00	144 800,00	123 000,00	144 800,00						21 800,00
1	111	2015	5004			SERVIÇOS VIGILÂNCIA/SEGURANÇA INTEGRADA EDIF. MUNICIPAIS	02	020218	0103	01-2015	12-2017	15 000,00	7 500,00	15 000,00	7 500,00						-7 500,00
1	111	2015	5005			SERVIÇOS DE IMPRESSÃO E ENVELOPAGEM	02	020220	0103	01-2015	12-2017	20 000,00	18 000,00	20 000,00	18 000,00						-2 000,00
1	111	2015	5006			SERVIÇOS DE SAUDE, HIGIENE E SEGURANÇA NO TRABALHO	02	020222	0103	01-2015	12-2017	11 700,00	8 000,00	11 700,00	8 000,00						-3 700,00
1	111	2015	5009			SERVIÇOS DE CÓPIA E IMPRESSÃO PARA OS SERVIÇOS MUNICIPAIS	02	020220	0103	01-2015	12-2017	10 000,00	10 300,00	10 000,00	10 300,00						300,00
1	111	2015	5010			ESPAÇOS DO CIDADÃO				04-2018	04-2018	100,00	100,00	100,00	100,00						
1	111	2015	5010	1		Transferências Juntas de Freguesia	02	04050102	0103	01-2015	12-2017	100,00	100,00	100,00	100,00						
1	111	2016	3			MODERNIZAÇÃO ADMINISTRATIVA				04-2018	04-2018	76 500,00	86 790,00	76 500,00	86 790,00						10 290,00
1	111	2016	3	1		Hardware	02	070107	0202	01-2016	12-2017	100,00	100,00	100,00	100,00						
1	111	2016	3	5		Consultoria	02	020214	0202	01-2016	12-2017	100,00	100,00	100,00	100,00						
1	111	2016	3	7		Desconcentração de serviços do Município nas Juntas de Freguesia				04-2018	04-2018	300,00	300,00	300,00	300,00						
1	111	2016	3	7	1	Hardware	02	070107	0202	01-2016	12-2017	100,00	100,00	100,00	100,00						

Câmara Municipal de Montemor-o-Velho

Modificações: GOP - Grandes Opções do Plano

Ano: 2017
Alteração N.º: 38
Revisão N.º: 4

Obj.	Prog.	Projeto		Ac.	Sub ac.	Designação	Classificação		Resp.	Datas (mês-ano)		Despesas								Modificação (+/-)
												2017					Anos Seguintes			
												Total		Financiamento Definido		Financiamento Não Definido				
		Ano	N.º				Org.	Economica		Inicio	Fim	Dotação Atual (a)=(c)+(e)	Dotação Corrigida (b)=(a)+(f)	Dotação Atual (c)	Dotação Corrigida (d)	(e)	2018	2019	2020	Outros	(f)=(d)-(c)
Rubrica																				
1	111	2016	3	7	2	Software	02	070108	0202	01-2016	12-2017	100,00	100,00	100,00	100,00						
1	111	2016	3	7	3	Serviços de Comunicações	02	020209	0202	01-2016	12-2018	100,00	100,00	100,00	100,00						
1	111	2016	3	8		Unidade Móvel de Atendimento	02	07010602	0202	01-2017	12-2017	70 000,00	86 200,00	70 000,00	86 200,00						16 200,00
1	111	2016	5010			SERVIÇOS DE CONTROLO DE PROGRAMA DE QUALIDADE DA ÁGUA	02	060201	0501	01-2016	12-2017	12 300,00	2 300,00	12 300,00	2 300,00						-10 000,00
1	111	2016	5011			SERVIÇOS FORNECIMENTO ENERGIA ELÉCTRICA INST. ALIMENTADAS EM BTN	02	020201	0501	01-2016	12-2017	350 000,00	342 600,00	350 000,00	342 600,00						-7 400,00
1	111	2016	5012			SERVIÇOS FORNECIMENTO ENERGIA ELÉCTRICA INST. ALIMENTADAS EM BTE	02	020201	0501	01-2016	12-2017	380 000,00	313 500,00	380 000,00	313 500,00						-66 500,00
1	111	2016	5013			SERVIÇOS FORNECIMENTO ENERGIA ELÉCTRICA INST. ALIMENTADAS EM MT	02	020201	0501	01-2016	12-2017	300 000,00	286 850,00	300 000,00	286 850,00						-13 150,00
1	111	2016	5014			SERVIÇOS FORNECIMENTO ENERGIA ELÉCTRICA PARA IP	02	020201	0501	01-2016	12-2017	675 000,00	724 800,00	675 000,00	724 800,00						49 800,00
1	111	2016	5015			SERVIÇOS FORNECIMENTO GÁS NATURAL	02	02010299	0501	01-2016	12-2017	120 000,00	90 900,00	120 000,00	90 900,00						-29 100,00
1	111	2016	5016			SERVIÇOS MANUTENÇÃO ASCENSOR MECÂNICO	02	020219	0501	01-2016	12-2017	8 000,00	4 000,00	8 000,00	4 000,00						-4 000,00
1	111	2016	5017			SERVIÇOS DE RECOLHA E TRANSPORTE DE RSU	02	020202	0501	01-2016	12-2027	430 000,00	374 000,00	430 000,00	374 000,00						-56 000,00
1	111	2016	5018			SERVIÇOS DE TRATAMENTO DE RSU	02	020202	0501	01-2016	12-2019	350 000,00	315 900,00	350 000,00	315 900,00						-34 100,00
1	111	2016	5019			SERVIÇOS DE VIGILÂNCIA HUMANA EM ED. MUNICIPAIS	02	020219	0501	01-2016	12-2017	100 000,00	93 500,00	100 000,00	93 500,00						-6 500,00
1	111	2016	5020			SERVIÇOS DE SEGURANÇA INTEGRADA EM ED. MUNICIPAIS	02	020218	0501	01-2016	12-2017	10 000,00	8 100,00	10 000,00	8 100,00						-1 900,00
1	111	2016	5021			SERVIÇOS DE COMUNICAÇÃO	02	020209	0202	01-2016	12-2018	60 000,00	40 500,00	60 000,00	40 500,00		7 000,00				-19 500,00
1	111	2016	5030			SERVIÇOS DE DISTRIBUIÇÃO	02	020209	0202	01-2016	12-2017	80 000,00	85 000,00	80 000,00	85 000,00						5 000,00
1	111	2017	8			AQUISIÇÃO DE UNIDADE MÓVEL DE SAÚDE	02	07010602	0303	01-2017	12-2017	70 000,00	100,00	70 000,00	100,00						-69 900,00
1	111	2017	10			TERRENOS				04-2018	04-2018		21 000,00		21 000,00						21 000,00
1	111	2017	10	1		Aquisição de terrenos	02	070101	0103	01-2017	12-2017		21 000,00		21 000,00						21 000,00
1	111	2017	5001			SERVIÇOS DE CONSERVAÇÃO RODOVIÁRIA NO CONCELHO DE MONTEMOR-O-VELHO	02	020220	0501	01-2017	12-2017	90 000,00	100,00	90 000,00	100,00						-89 900,00
1	111	2017	5010			SERVIÇOS GESTÃO DE FROTA	02	020220	0501	01-2017	12-2017	12 000,00	5 998,00	12 000,00	5 998,00						-6 002,00
1	111	2017	5011			COMPARTICIPAÇÃO MUNICIPAL A ENTIDADES COM PROJETOS FINANCIADOS	02	080701	0103	01-2017	12-2017		200 000,00		200 000,00						200 000,00
1	121					PROTECÇÃO CIVIL LUTA CONTRA INCÊNDIOS				04-2018	04-2018	225 000,00	240 550,00	225 000,00	240 550,00						15 550,00
1	121	2010	2			PREVENÇÃO E GESTÃO DE RISCOS NATURAIS E TECNOLÓGICOS				04-2018	04-2018	85 000,00	85 000,00	85 000,00	85 000,00						100,00
1	121	2010	2	2		Software	02	070108	0104	01-2010	12-2017	100,00	100,00	100,00	100,00						
1	121	2010	2	3		Hardware	02	070107	0104	01-2010	12-2017	100,00	2 400,00	100,00	2 400,00						2 300,00
1	121	2010	2	6		Demolição de Edificações em Risco	02	07010307	0103	01-2015	12-2017	5 000,00	5 000,00	5 000,00	5 000,00						
1	121	2010	2	7		Conservação vias/taludes/obras d'arte/valetas/coletores águas pluviais - em risco	02	020225	0104	01-2016	12-2017	30 000,00	300,00	30 000,00	300,00						-29 700,00

2017 DOCUMENTOS PRESTAÇÃO DE CONTAS MONTEMOR-O-VELHO

Câmara Municipal de Montemor-o-Velho

Modificações: GOP - Grandes Opções do Plano

Ano: 2017
Alteração N.º: 38
Revisão N.º: 4

Rubrica											Despesa								Modificação (+/-)
											2017					Anos Seguintes			
											Total		Financiamento Definido		Financiamento Não Definido				
Obj.	Prog.	Projeto Ano	Projeto N.º	Ac.	Sub ac.	Designação	Classificação Org.	Classificação Económica	Resp.	Datas (mês-ano) Início	Datas (mês-ano) Fim	Dotação Atual (a)=(c)+(e)	Dotação Corrigida (b)=(d)+(f)	Dotação Atual (c)	Dotação Corrigida (d)	(e)	2018	2019	2020	Outros	(f)=(b)-(e)
1	121	2010	2	8		Manutenção de linhas de água e ribeiros em espaço urbano	02	020225	0104	01-2016	12-2017	15 000,00	100,00	15 000,00	100,00						-14 900,00
1	121	2010	2	9		Ações de promoção do SMPC em eventos públicos	02	020217	0104	01-2016	12-2017	200,00	200,00	200,00	200,00						
1	121	2010	2	10		Outros bens	02	020121	0104	01-2016	12-2017	25 000,00	200,00	25 000,00	200,00						-24 800,00
1	121	2010	2	11		Outros equipamentos	02	07011002	0104	01-2016	12-2017	100,00	100,00	100,00	100,00						
1	121	2010	2	12		Aquisição de viaturas para o SMPC	02	07010802	0104	01-2016	12-2017	100,00	100,00	100,00	100,00						
1	121	2010	2	13		Telemetria e monitorização	02	070107	0104	01-2017	12-2017	10 000,00	11 400,00	10 000,00	11 400,00						1 400,00
1	121	2010	2	14		Manutenção de Extintores e Centrais de Emergência	02	020220	0104	01-2017	12-2017	100,00	100,00	100,00	100,00						
1	121	2010	2	15		Planos prevenção e gestão de riscos naturais e tecnológicos	02	020214	0104	01-2017	12-2017	100,00	65 900,00	100,00	65 900,00						65 800,00
1	121	2010	5			GRUPO SAPADOR FLORESTAL				04-2018	04-2018	22 700,00	11 700,00	22 700,00	11 700,00						-11 000,00
1	121	2010	5	3		Equipamento de comunicações	02	07011002	0104	01-2016	12-2017	100,00	100,00	100,00	100,00						
1	121	2010	5	4		Equipamento sapador	02	07011002	0104	01-2016	12-2017	10 000,00	5 000,00	10 000,00	5 000,00						-5 000,00
1	121	2010	5	5		Material sapador	02	020117	0104	01-2016	12-2017	2 000,00	1 000,00	2 000,00	1 000,00						-1 000,00
1	121	2010	5	7		Equipamentos para Proteção Civil	02	07011002	0104	01-2015	12-2017	10 600,00	5 600,00	10 600,00	5 600,00						-5 000,00
1	121	2015	5011			ACORDO COLABORAÇÃO A.H.BOMBEIROS VOLUNTÁ MMV - EQUIPAMENTOS	02	060701	0104	01-2015	12-2017	15 000,00	15 000,00	15 000,00	15 000,00						
1	121	2015	5012			ACORDO COLABORAÇÃO A.H.BOMBEIROS VOLUNTÁRIOS MMV	02	040701	0104	01-2015	12-2017	90 000,00	97 500,00	90 000,00	97 500,00						7 500,00
1	121	2016	5001			PLANO MUNICIPAL DE DEFESA DA FLORESTA CONTRA INCÊNDIOS				04-2018	04-2018	11 500,00	30 450,00	11 500,00	30 450,00						18 950,00
1	121	2016	5001	1		Conservação/manutenção de vias definidas no PMDFCI	02	020225	0104	01-2016	12-2017	2 500,00	100,00	2 500,00	100,00						-2 400,00
1	121	2016	5001	2		Realização de faixas de gestão de combustíveis	02	020225	0104	01-2016	12-2017	6 000,00	30 150,00	6 000,00	30 150,00						24 150,00
1	121	2016	5001	3		Realização de pontos de água	02	020225	0104	01-2016	12-2017	2 000,00	100,00	2 000,00	100,00						-1 900,00
1	121	2016	5001	4		Manutenção e conservação de espaços verdes/florestais	02	020225	0104	01-2017	12-2017	1 000,00	100,00	1 000,00	100,00						-900,00
2						FUNÇÕES SOCIAIS				04-2018	04-2018	3 675 000,00	4 725 004,00	3 675 000,00	4 725 004,00		10 911 500,00	2 155 400,00			1 049 004,00
2	211					ENSINO NÃO SUPERIOR				04-2018	04-2018	145 600,00	138 300,00	145 600,00	138 300,00		397 500,00				-7 300,00
2	211	2002	13			PRÉ-ESCOLAR DE PEREIRA				04-2018	04-2018	100,00	11 900,00	100,00	11 900,00						11 800,00
2	211	2002	13	6		Aluguer de Contentores	02	020208	0303	01-2002	12-2017	100,00	100,00	100,00	100,00						
2	211	2002	13	7		Projeto	02	07010305	0501	01-2017	12-2018		11 700,00		11 700,00						11 700,00
2	211	2002	13	8		Construção	02	07010305	0501	01-2017	12-2018		100,00		100,00						100,00
2	211	2004	1			APETRECHAMENTO INFORMÁTICO ESCOLAS 1º CICLO E PRÉ-ESCOLAR				04-2018	04-2018	23 000,00	34 900,00	23 000,00	34 900,00						11 900,00
2	211	2004	1	1		Equipamento informático	02	070107	0303	01-2004	12-2017	15 000,00	15 000,00	15 000,00	15 000,00						
2	211	2004	1	3		Software	02	070108	0303	01-2004	12-2017	3 000,00	3 000,00	3 000,00	3 000,00						
2	211	2004	1	4		Mobiliário Escolar	02	070109	0303	01-2004	12-2017	5 000,00	16 900,00	5 000,00	16 900,00						11 900,00

2017 DOCUMENTOS PRESTAÇÃO DE CONTAS
MONTEMOR-O-VELHO
128

Câmara Municipal de Montemor-o-Velho

Modificações: GOP - Grandes Opções do Plano

Ano: 2017
Alteração N.º: 38
Revisão N.º: 4

Rubrica												Despesa								Modificação (+/-)
												2017					Anos Seguintes			
												Total		Financiamento Definido		Financiamento Não Definido (e)				
Obj.	Prog.	Projeto Ano	Projeto N.º	Ac.	Sub Ac.	Designação	Classificação Org.	Classificação Económica	Resp.	Datas (mês ano) Início	Datas (mês ano) Fim	Dotação Atual (a)=(c)+(e)	Dotação Corrigida (b)=(d)+(f)	Dotação Atual (c)	Dotação Corrigida (d)		2018	2019	2020	Outros	(f)=(b)-(c)
2	211	2014	5004			TRANSFERÊNCIAS CORRENTES	02	040701	0303	01-2014	12-2017	5 000,00	100,00	5 000,00	100,00						-4 900,00
2	211	2014	5005			TRANSFERÊNCIAS DE CAPITAL	02	080701	0303	01-2014	12-2017	100,00	100,00	100,00	100,00						
2	211	2015	3			CONSERVAÇÃO E REPARAÇÃO EDIFICIOS ESCOLARES				04-2018	04-2018	70 400,00	44 900,00	70 400,00	44 900,00		397 500,00				-25 500,00
2	211	2015	3	1		Arazede	02	07010305	0501	01-2015	12-2017	100,00	100,00	100,00	100,00						
2	211	2015	3	2		Carapinheira	02	07010305	0501	01-2015	12-2017	100,00	100,00	100,00	100,00						
2	211	2015	3	3		Seixo de Gatões	02	07010305	0501	01-2015	12-2017	20 000,00	4 500,00	20 000,00	4 500,00						-15 500,00
2	211	2015	3	4		Ventosgal	02	07010305	0501	01-2015	12-2017	20 000,00	9 000,00	20 000,00	9 000,00						-11 000,00
2	211	2015	3	5		Formoselha	02	07010305	0501	01-2015	12-2017	100,00	100,00	100,00	100,00						
2	211	2015	3	6		Centro Educativo de Montemor-o-Velho	02	07010305	0501	01-2015	12-2017	100,00	100,00	100,00	100,00						
2	211	2015	3	7		Meãs	02	07010308	0501	01-2016	12-2018	20 000,00	20 000,00	20 000,00	20 000,00		282 500,00				
2	211	2015	3	8		Pereira				04-2018	04-2018	10 000,00	11 000,00	10 000,00	11 000,00		115 000,00				1 000,00
2	211	2015	3	8	1	Projeto	02	07010305	0501	01-2017	12-2018	10 000,00	10 000,00	10 000,00	10 000,00		115 000,00				
2	211	2015	3	8	2	Construção	02	07010305	0501	01-2017	12-2018		1 000,00		1 000,00						1 000,00
2	211	2016	12			EB 2,3 DE ARAZEDE				04-2018	04-2018	25 000,00	19 500,00	25 000,00	19 500,00						-5 500,00
2	211	2016	12	1		Obras de Adaptação/Remodelação	02	07010305	0303	01-2016	12-2017	25 000,00	19 500,00	25 000,00	19 500,00						-5 500,00
2	211	2017	4			EDIFICIO ANTIGA ESCOLA PRIMARIA PEREIRA				04-2018	04-2018	22 000,00	22 000,00	22 000,00	22 000,00						
2	211	2017	4	1		Projecto	02	07010305	0501	01-2017	12-2017	100,00	100,00	100,00	100,00						
2	211	2017	4	2		Construção	02	07010305	0501	01-2017	12-2017	21 900,00	21 900,00	21 900,00	21 900,00						
2	211	2017	11			EB 2,3 DE CARAPINHEIRA				04-2018	04-2018		5 000,00		5 000,00						5 000,00
2	211	2017	11	1		Obras de Adaptação/Remodelação	02	07010305	0501	01-2017	12-2017		5 000,00		5 000,00						5 000,00
2	212					SERVIÇOS AUXILIARES DE ENSINO				04-2018	04-2018	1 003 100,00	945 500,00	1 003 100,00	945 500,00		1 000 000,00				-57 600,00
2	212	2014	5008			AUXÍLIOS ECONÓMICOS 1º CICLO	02	040802	0303	01-2014	12-2017	10 000,00	10 000,00	10 000,00	10 000,00						
2	212	2014	5008			ALIMENTAÇÃO ESCOLAR	02	020105	0303	01-2014	12-2018	420 000,00	353 000,00	420 000,00	353 000,00		511 000,00				-67 000,00
2	212	2014	5009			TRANSPORTES ESCOLARES	02	020210	0303	01-2014	12-2018	450 000,00	475 000,00	450 000,00	475 000,00		488 000,00				25 000,00
2	212	2015	5015			COMPARTICIPAÇÃO DESPESAS CENTRO EDUCATIVO E EBI PEREIRA	02	040305	0303	01-2015	12-2017	42 000,00	62 000,00	42 000,00	62 000,00						20 000,00
2	212	2015	5016			REGIME DE FRUTA ESCOLAR	02	020105	0303	01-2015	12-2017	10 800,00	10 800,00	10 800,00	10 800,00						
2	212	2015	5017			MATERIAL DIDÁCTICO E DE DESGASTE	02	020120	0303	01-2015	12-2017	30 300,00	4 510,00	30 300,00	4 510,00						-25 790,00
2	212	2015	5018			DIA MUNDIAL DA CRIANÇA				04-2018	04-2018	15 000,00	15 150,00	15 000,00	15 150,00						150,00
2	212	2015	5018	1		Transportes	02	020210	0303	01-2015	12-2017	8 000,00	1 020,00	8 000,00	1 020,00						-8 980,00
2	212	2015	5018	2		Espectáculos	02	020220	0303	01-2015	12-2017	500,00	6 100,00	500,00	6 100,00						5 600,00
2	212	2015	5018	3		Outros Bens	02	020121	0303	01-2015	12-2017	1 500,00	2 740,00	1 500,00	2 740,00						1 240,00

2017 DOCUMENTOS PRESTAÇÃO DE CONTAS
MONTEMOR-O-VELHO

Câmara Municipal de Montemor-o-Velho

Modificações: GOP - Grandes Opções do Plano

Ano: 2017
Alteração N.º: 38
Revisão N.º: 4

Obj	Prog	Projeto Ano	Projeto Nº	Ac.	Sub ac.	Designação	Classificação Org.	Classificação Económica	Resp.	Datas (mês-ano) Início	Datas (mês-ano) Fim	Rubrica / Despesa 2017 Total Dotação Atual (a)=(c)+(e)	Total Dotação Corrigida (b)=(a)+(f)	Financiamento Definido Dotação Atual (c)	Financiamento Definido Dotação Corrigida (d)	Financiamento Não Definido (e)	Anos Seguintes 2018	2019	2020	Outros	Modificação (+/-) (f)=(d-c)
2	212	2015	5018	4		Outros Serviços	02	020225	0303	01-2015	12-2017	5 000,00	5 330,00	5 000,00	5 330,00						330,00
2	212	2017	5002			MANUAIS ESCOLARES	02	040802	0303	01-2017	12-2017	25 000,00	15 000,00	25 000,00	15 000,00						-10 000,00
2	232					ACÇÃO SOCIAL				04-2018	04-2018	158 888,00	89 788,00	158 888,00	89 788,00						-69 100,00
2	232	2013	1			APOIO A MUNICIPES EM SITUAÇÃO DE VULNERABILIDADE SOCIAL				04-2018	04-2018	5 500,00	5 500,00	5 500,00	5 500,00						
2	232	2013	1	3		Apoios de Emergência Social	02	040802	0303	01-2015	12-2017	5 000,00	5 000,00	5 000,00	5 000,00						
2	232	2013	1	4		Material Médico	02	020111	0303	01-2015	12-2017	500,00	500,00	500,00	500,00						
2	232	2013	3			TELEASSISTÊNCIA				04-2018	04-2018	11 888,00	11 500,00	11 888,00	11 500,00						-388,00
2	232	2013	3	1		Transferência para CIM	02	04050104	0303	01-2013	12-2017	2 100,00	5 800,00	2 100,00	5 800,00						3 700,00
2	232	2013	3	2		Sistema fixo	02	020208	0303	01-2016	12-2017	1 500,00	1 500,00	1 500,00	1 500,00						
2	232	2013	3	3		Sistema móvel	02	020208	0303	01-2016	12-2017	8 200,00	4 200,00	8 200,00	4 200,00						-4 000,00
2	232	2014	5011			TRANSFERÊNCIAS CORRENTES	02	040701	0303	01-2014	12-2017	100,00	100,00	100,00	100,00						
2	232	2014	5012			TRANSFERÊNCIAS DE CAPITAL	02	080701	0303	01-2014	12-2017	100,00	100,00	100,00	100,00						
2	232	2015	5019			COLÓNIA DE FÉRIAS PARA CRIANÇAS				04-2018	04-2018	6 400,00	7 100,00	6 400,00	7 100,00						700,00
2	232	2015	5019	1		Alimentação	02	020105	0303	01-2015	12-2017	1 800,00	2 500,00	1 800,00	2 500,00						700,00
2	232	2015	5019	2		Transportes	02	020210	0303	01-2015	12-2017	3 500,00	4 100,00	3 500,00	4 100,00						600,00
2	232	2015	5019	3		Seguros	02	020212	0303	01-2015	12-2017	400,00	400,00	400,00	400,00						
2	232	2015	5019	4		Outros bens	02	020121	0303	01-2015	12-2017	700,00	100,00	700,00	100,00						-600,00
2	232	2015	5020			MONTEMOR SÉNIOR				04-2018	04-2018	11 500,00	10 600,00	11 500,00	10 600,00						-900,00
2	232	2015	5020	1		Transportes	02	020210	0303	01-2015	12-2017	1 000,00	1 000,00	1 000,00	1 000,00						
2	232	2015	5020	2		Espectáculos	02	020220	0303	01-2015	12-2017	2 000,00	1 000,00	2 000,00	1 000,00						-1 000,00
2	232	2015	5020	3		Outros Bens	02	020121	0303	01-2015	12-2017	1 000,00	500,00	1 000,00	500,00						-500,00
2	232	2015	5020	4		Outros Serviços	02	020225	0303	01-2015	12-2017	2 000,00	500,00	2 000,00	500,00						-1 500,00
2	232	2015	5020	5		Alimentação	02	020105	0303	01-2015	12-2017	3 000,00	6 800,00	3 000,00	6 800,00						3 800,00
2	232	2015	5020	6		Castão Montemor Sénior	02	020220	0303	01-2015	12-2017	500,00	500,00	500,00	500,00						
2	232	2015	5020	7		Guia Castão Montemor Sénior	02	020220	0301	01-2015	12-2017	2 000,00	500,00	2 000,00	500,00						-1 500,00
2	232	2015	5021			BOLSAS DE ESTUDO	02	040802	0303	01-2015	12-2017	50 000,00	54 100,00	50 000,00	54 100,00						4 100,00
2	232	2016	6			PLATAFORMA DE ATENDIMENTO SOCIAL	02	070108	0301	01-2016	12-2017	4 900,00	4 900,00	4 900,00	4 900,00						
2	232	2015	5023			DINAMIZAÇÃO DE ATIVIDADES DE PROMOÇÃO DA SAÚDE				04-2018	04-2018	4 000,00	200,00	4 000,00	200,00						-3 800,00
2	232	2016	5023	1		Divulgação	02	020217	0303	01-2016	12-2017	500,00	50,00	500,00	50,00						-450,00
2	232	2016	5023	2		Transportes	02	020210	0303	01-2016	12-2017	1 500,00	50,00	1 500,00	50,00						-1 450,00
2	232	2016	5023	3		Outros bens	02	020121	0303	01-2016	12-2017	1 000,00	50,00	1 000,00	50,00						-950,00

Câmara Municipal de Montemor-o-Velho

Ano: 2017
Alteração N.º: 38
Revisão N.º: 4

Modificações: GOP - Grandes Opções do Plano

Rubrica											Despesa								Modificação (+/-)
											2017					Anos Seguintes			
											Total		Financiamento Definido		Financiamento Não Definido (e)				
Obj.	Prog.	Projeto Ano	Projeto N.º	Ac.	Sub ac.	Designação	Classificação Org.	Classificação Económica	Resp.	Datas (mês-ano) Início	Datas (mês-ano) Fim	Dotação Atual (a)=(c)+(e)	Dotação Corrigida (b)=(a)+(f)	Dotação Atual (c)	Dotação Corrigida (d)		2018	2019	2020	Outros	(f)=(d)-(c)
2	232	2016	5023	4		Outros serviços	02	020225	0303	01-2016	12-2017	1 000,00	50,00	1 000,00	50,00						-950,00
2	232	2017	5005			PROGRAMA DO INVESTIDOR SOCIAL	02	040701	0303	01-2017	12-2017	500,00	500,00	500,00	500,00						
2	232	2017	5006			PROGRAMA DE INCENTIVO À NATALIDADE	02	040802	0303	01-2017	12-2017	50 000,00	5 000,00	50 000,00	5 000,00						-45 000,00
2	232	2017	5007			APOIO À HABITAÇÃO DEGRADADA				04-2018	04-2018	15 000,00	100,00	15 000,00	100,00						14 900,00
2	232	2017	5007	1		Aquisição de materiais de construção civil	02	020121	0303	01-2017	12-2017	10 000,00	50,00	10 000,00	50,00						-9 950,00
2	232	2017	5007	2		Aquisição de equipamento/mobiliário doméstico	02	020121	0303	01-2017	12-2017	5 000,00	50,00	5 000,00	50,00						-4 950,00
2	241					HABITAÇÃO				04-2018	04-2018	52 280,00	128 080,00	52 280,00	128 080,00		65 000,00				75 800,00
2	241	2002	25			RECUP. BENEF. PARQUE HABITACIONAL	02	07010307	0501	01-2002	12-2017	17 000,00	97 500,00	17 000,00	97 500,00						80 500,00
2	241	2002	28			SOLAR DOS PINAS				04-2018	04-2018	280,00	280,00	280,00	280,00						
2	241	2002	28	2		Reconstrução do Pórtico	02	07010307	0501	01-2002	12-2017	100,00	100,00	100,00	100,00						
2	241	2002	28	3		Reconstrução do Edifício	02	07010203		01-2014	12-2017	100,00	100,00	100,00	100,00						
2	241	2002	31			EDIFICIO DOS PAÇOS DO CONCELHO				04-2018	04-2018	35 000,00	30 900,00	35 000,00	30 900,00		65 000,00				-4 100,00
2	241	2002	31	3		Recuperação	02	07010301	0501	01-2002	12-2018	35 000,00	30 900,00	35 000,00	30 900,00		65 000,00				-4 100,00
2	242					ORDENAMENTO DO TERRITORIO				04-2018	04-2018	401 300,00	559 900,00	401 300,00	559 900,00		3 700 000,00	2 155 400,00			58 600,00
2	242	2002	35			PLANO DIRECTOR MUNICIPAL	02	070115	0401	01-2002	12-2017	10 000,00	4 800,00	10 000,00	4 800,00						-5 200,00
2	242	2002	37			CARTOGRAFIA DIGITAL DO CONCELHO/SIG	02	070115	0401	01-2002	12-2017	23 500,00	23 500,00	23 500,00	23 500,00						
2	242	2003	9			EIXO VIARIO DO SISTEMA URBANO DO VALE CARAPINHEIRA				04-2018	04-2018	10 000,00	10 000,00	10 000,00	10 000,00						
2	242	2003	3	1		Rua da Igreja				04-2018	04-2018	10 000,00	10 000,00	10 000,00	10 000,00						
2	242	2003	3	1	3	Construção	02	07010401	0501	01-2008	12-2017	10 000,00	10 000,00	10 000,00	10 000,00						
2	242	2003	59			REQUALIFICAÇÃO DO ESPAÇO PARABOVO RECINTO DA FEIRA MUNICIPAL				04-2018	04-2018	9 000,00	9 000,00	9 000,00	9 000,00						
2	242	2003	59	2		Construção	02	07010401	0501	01-2003	12-2017	9 000,00	9 000,00	9 000,00	9 000,00						
2	242	2004	8			ARRANJO URBANÍSTICO ARAZEDE				04-2018	04-2018	46 100,00	46 100,00	46 100,00	46 100,00						
2	242	2004	8	1		Cruzamento da Bunhosa / Passeios em Vila Franca				04-2018	04-2018	46 000,00	46 000,00	46 000,00	46 000,00						
2	242	2004	8	1	1	Construção	02	07010401	0501	01-2004	12-2017	46 000,00	46 000,00	46 000,00	46 000,00						
2	242	2004	8	2		Rua Joaquim Pimenta Simões				04-2018	04-2018	100,00	100,00	100,00	100,00						
2	242	2004	8	2	1	Construção	02	07010401	0501	01-2016	12-2017	100,00	100,00	100,00	100,00						
2	242	2004	12			ARRANJO URBANISTICO MEÃS				04-2018	04-2018	10 000,00	1 000,00	10 000,00	1 000,00						-9 000,00
2	242	2004	12	4		Estrangulamento da Valcanosa				04-2018	04-2018	10 000,00	1 000,00	10 000,00	1 000,00						-9 000,00
2	242	2004	12	4	1	Construção	02	07010401	0501	01-2016	12-2017	10 000,00	1 000,00	10 000,00	1 000,00						-9 000,00
2	242	2004	14			ARRANJO URBANISTICO LICEIA				04-2018	04-2018	35 000,00	55 000,00	35 000,00	55 000,00						20 000,00
2	242	2004	14	2		Largo Amilcar Trindade				04-2018	04-2018	35 000,00	55 000,00	35 000,00	55 000,00						20 000,00

2017 DOCUMENTOS PRESTAÇÃO DE CONTAS
MONTEMOR-O-VELHO

Câmara Municipal de Montemor-o-Velho

Modificações: GOP - Grandes Opções do Plano

Ano: 2017
Alteração N.º: 38
Revisão N.º: 4

Rubrica											Despesas									
											2017					Anos Seguintes				Modificação (+/-)
											Total		Financiamento Definido		Financiamento Não Definido (e)					
Obj.	Proj.	Projeto Ano	Projeto N.º	Ac.	Sub ac.	Designação	Classificação Org.	Classificação Económica	Resp.	Datas (mês-ano) Início	Datas (mês-ano) Fim	Dotação Atual (a)=(c)+(e)	Dotação Corrigida (b)=(a)+(f)	Dotação Atual (c)	Dotação Corrigida (d)		2018	2019	2020	Outros	(f)=(d)-(c)
2	242	2004	14	2	2	Construção	02	07010401	0501	01-2004	12-2017	35 000,00	55 000,00	35 000,00	55 000,00						20 000,00
2	242	2004	15			ARRANJO URBANÍSTICO GATÕES				04-2018	04-2018	2 000,00	2 000,00	2 000,00	2 000,00						
2	242	2004	15	1		Projecto	02	07010401	0501	01-2004	12-2017	2 000,00	2 000,00	2 000,00	2 000,00						
2	242	2004	39			ARRANJO URBANÍSTICO SEIXO				04-2018	04-2018	2 500,00	2 500,00	2 500,00	2 500,00						
2	242	2004	39	1		Arranjo da Zona envolvente ao Centro Cultural do Seixo e Polidesportivo				04-2018	04-2018	2 500,00	2 500,00	2 500,00	2 500,00						
2	242	2004	39	1	1	Projecto	02	07010401	0501	01-2004	12-2017	2 500,00	2 500,00	2 500,00	2 500,00						
2	242	2008	3			INTERVENÇÃO NO ESPAÇO URBANO DE MONTEMOR				04-2018	04-2018	25 900,00	1 900,00	25 900,00	1 900,00						-24 000,00
2	242	2008	3			Construção				04-2018	04-2018	25 900,00	1 900,00	25 900,00	1 900,00						24 000,00
2	242	2008	3	3	1	Largo Feira da Madeira	02	07010401	0501	01-2008	12-2017	25 000,00	1 000,00	25 000,00	1 000,00						-24 000,00
2	242	2008	3	3	2	Av. 25 de Abril - Casal Novo do Rio até Piscina Municipal	02	07010401	0501	01-2008	12-2017	100,00	100,00	100,00	100,00						
2	242	2008	3	3	3	Av. dos Bombeiros (Largo N. Senhora do Desterro)	02	07010401	0501	01-2008	12-2017	800,00	800,00	800,00	800,00						
2	242	2008	2			EIXO VIÁRIO DO SISTEMA URBANO DAS GÂNDARAS ARAZEDE/MECO				04-2018	04-2018	200,00	200,00	200,00	200,00						
2	242	2008	2	4		Rotunda das Gondas à Igreja (Vila Comlêdo)				04-2018	04-2018	100,00	100,00	100,00	100,00						
2	242	2008	2	4	2	Construção	02	07010401	0501	01-2008	12-2017	100,00	100,00	100,00	100,00						
2	242	2008	2	5		Arruamento do Meco				04-2018	04-2018	100,00	100,00	100,00	100,00						
2	242	2008	2	5	2	Construção	02	07010401	0501	01-2008	12-2017	100,00	100,00	100,00	100,00						
2	242	2008	3			PROJECTO INTEGRADOR/REGENERAÇÃO URBANA DE MONTEMOR-O-VELHO				04-2018	04-2018	200,00	41 100,00	200,00	41 100,00						40 900,00
2	242	2008	3	1		Ascensor Mecânico - Percurso Pedonal Acessível				04-2018	04-2018	100,00	41 000,00	100,00	41 000,00						40 900,00
2	242	2008	3	1	3	Construção	02	07010401	0501	01-2008	12-2017	100,00	1 000,00	100,00	1 000,00						900,00
2	242	2008	3	1	5	Reparações a Terceiros por conta de obra executada	02	07010401	0501	01-2008	12-2017		40 000,00		40 000,00						40 000,00
2	242	2008	3	2		Eixo Viário Pedonalizado - Ligação entre Centro Histórico e a Frente Ribeirinha				04-2018	04-2018	100,00	100,00	100,00	100,00						
2	242	2008	3	2	2	Construção	02	07010401	0501	01-2008	12-2017	100,00	100,00	100,00	100,00						
2	242	2010	16			EDIFÍCIO DO CARDAL (VENDIDE)				04-2018	04-2018	2 000,00	2 000,00	2 000,00	2 000,00						
2	242	2010	16	1		Projecto	02	07010307	0501	04-2010	12-2017	2 000,00	2 000,00	2 000,00	2 000,00						
2	242	2015	9			REABILITAÇÃO URBANA EM ARU				04-2018	04-2018	258 900,00	289 900,00	258 900,00	289 900,00		2 792 900,00	2 155 400,00			31 000,00
2	242	2015	9	1		Projeto				04-2018	04-2018	98 900,00	125 600,00	98 900,00	125 600,00						26 700,00
2	242	2016	9	1	1	Rede Polinucleada de Ativação e Dinamização do Centro Histórico	02	07010307	0401	01-2016	12-2017	17 500,00	16 500,00	17 500,00	16 500,00						-1 000,00
2	242	2016	9	1	2	Parque Urbano Ribeirinho	02	07010307	0401	01-2016	12-2017	29 200,00	47 000,00	29 200,00	47 000,00						17 800,00
2	242	2016	9	1	3	Reabilitação do Edifício Leiria	02	07010307	0401	01-2016	12-2017	17 500,00	21 300,00	17 500,00	21 300,00						3 800,00
2	242	2016	9	1	4	Reabilitação do edifício da antiga GNR	02	07010307	0401	01-2016	12-2017	17 500,00	18 800,00	17 500,00	18 800,00						1 300,00

2017 DOCUMENTOS PRESTAÇÃO DE CONTAS MONTEMOR-O-VELHO

Câmara Municipal de Montemor-o-Velho

Modificações: GOP - Grandes Opções do Plano

Ano: 2017
Alteração N.º: 38
Revisão N.º: 4

Rubrica											Despesa								Modificação (+/-)
											2017					Anos Seguintes			
											Total		Financiamento Definido		Financiamento Não Definido				
Obj.	Prog.	Projeto Ano	Projeto N.º	Ac.	Sub ac.	Designação	Classificação Org.	Classificação Económica	Resp.	Datas (mês ano) Início	Datas (mês ano) Fim	Dotação Atual (a)=(c)+(e)	Dotação Corrigida (b)=(a)+(f)	Dotação Atual (c)	Dotação Corrigida (d)	(e)	2018	2019	2020	Outros	(f)=(d)-(c)
2	242	2016	9	1	5	Requalificação do espaço envolvente ao Convento dos Anjos	02	07010307	0401	01-2016	12-2017	16 500,00	21 300,00	16 500,00	21 300,00						4 800,00
2	242	2016	9	1	6	Requalificação da Envolvente Sul do Castelo / Capela	02	07010307	0401	01-2016	12-2017	100,00	100,00	100,00	100,00						
2	242	2016	9	1	7	Reabilitação do Solar dos Pinas	02	07010307	0401	01-2016	12-2017	100,00	100,00	100,00	100,00						
2	242	2016	9	1	8	Requalificação do Largo do Cruzeiro	02	07010307	0401	01-2016	12-2017	100,00	100,00	100,00	100,00						
2	242	2016	9	1	9	Reabilitação do edifício do Antigo Celeiro	02	07010307	0401	01-2016	12-2017	100,00	100,00	100,00	100,00						
2	242	2016	9	1	10	Rede de espaços públicos do centro histórico	02	07010413	0401	01-2016	12-2017	100,00	100,00	100,00	100,00						
2	242	2016	9	1	11	Requalificação do espaço público envolvente mercado	02	07010413	0401	01-2016	12-2017	100,00	100,00	100,00	100,00						
2	242	2016	9	1	12	Outras obras de reabilitação urbana em ARU (IFRRU)	02	07010307	0401	01-2016	12-2017	100,00	100,00	100,00	100,00						
2	242	2016	9	2		**Consultoria**	02	020214	0401	01-2016	12-2017	100,00	100,00	100,00	100,00						
2	242	2016	9	3		**Construção**				04-2016	04-2018	158 700,00	163 900,00	158 700,00	163 900,00		2 702 900,00	2 155 400,00			5 200,00
2	242	2016	9	3	1	Rede Polinucleada de Atração e Dinamização do Centro Histórico	02	07010307	0501	01-2016	12-2018	100,00	100,00	100,00	100,00		547 500,00				
2	242	2016	9	3	2	Parque Urbano Ribeirinho	02	07010307	0501	01-2016	12-2018	100,00	100,00	100,00	100,00		706 500,00	706 500,00			
2	242	2016	9	3	3	Reabilitação do Edifício Leite	02	07010307	0501	01-2016	12-2019	100,00	100,00	100,00	100,00		173 100,00	173 100,00			
2	242	2016	9	3	4	Reabilitação do edifício da antiga GNR	02	07010307	0501	01-2016	12-2018	100,00	100,00	100,00	100,00		167 800,00	167 800,00			
2	242	2016	9	3	5	Requalificação do espaço envolvente ao Convento dos Anjos	02	07010307	0501	01-2016	12-2019	100,00	100,00	100,00	100,00		180 500,00	180 500,00			
2	242	2016	9	3	6	Requalificação da Envolvente Sul do Castelo / Capela	02	07010307	0501	01-2016	12-2017	157 600,00	162 800,00	157 600,00	162 800,00						5 200,00
2	242	2016	9	3	7	Reabilitação do Solar dos Pinas	02	07010307	0501	01-2016	12-2018	100,00	100,00	100,00	100,00		285 000,00	285 000,00			
2	242	2016	9	3	8	Requalificação do Largo do Cruzeiro	02	07010307	0501	01-2016	12-2018	100,00	100,00	100,00	100,00		53 000,00	53 000,00			
2	242	2016	9	3	9	Reabilitação do edifício do Antigo Celeiro	02	07010307	0501	01-2016	12-2019	100,00	100,00	100,00	100,00		150 000,00	150 000,00			
2	242	2016	9	3	10	Rede de espaços públicos do centro histórico	02	07010413	0501	01-2016	12-2019	100,00	100,00	100,00	100,00		397 500,00	397 500,00			
2	242	2016	9	3	11	Requalificação do espaço público envolvente mercado	02	07010413	0501	01-2016	12-2019	100,00	100,00	100,00	100,00		53 000,00	53 000,00			
2	242	2016	9	3	12	Outras obras de reabilitação urbana em ARU (IFRRU)	02	07010307	0501	01-2016	12-2019	100,00	100,00	100,00	100,00						
2	242	2016	9	4		Aquisição de imóveis	02	07010202	0501	04-2016	12-2017	100,00	100,00	100,00	100,00						
2	242	2016	9	5		**Reabilitação de edifícios**				04-2016	04-2018	200,00	200,00	200,00	200,00						
2	242	2016	9	5	1	Centro de Competências	02	07010307	0501	01-2017	12-2018	100,00	100,00	100,00	100,00						
2	242	2016	9	5	2	Abrigos temporários	02	07010307	0501	01-2017	12-2018	100,00	100,00	100,00	100,00						
2	242	2017	3			**PAMUS**				04-2016	04-2018	1 200,00	1 200,00	1 200,00	1 200,00		1 004 000,00				
2	242	2017	3	1		Ciclovias Urbanas de MMV e rede de parques de estacionamento	02	07010413	0501	01-2017	12-2018	100,00	100,00	100,00	100,00		203 000,00				
2	242	2017	3	2		Caminhos Pedonais	02	07010413	0501	01-2017	12-2018	100,00	100,00	100,00	100,00		380 000,00				
2	242	2017	3	3		Mobilidade sustentável para escolas	02	020215	0501	01-2017	12-2018	100,00	100,00	100,00	100,00		5 000,00				
2	242	2017	3	4		Biblioteca Integrada				04-2016	04-2018	200,00	200,00	200,00	200,00		10 000,00				

2017 DOCUMENTOS PRESTAÇÃO DE CONTAS
MONTEMOR-O-VELHO

Câmara Municipal de Montemor-o-Velho

Ano: 2017
Alteração N.º: 38
Revisão N.º: 4

Modificações: GOP - Grandes Opções do Plano

Rubrica												Despesas									
												2017					Anos Seguintes				Modificação (+/-)
												Total		Financiamento Definido		Financiamento Não Definido (b)					
Obj.	Prog.	Projeto Ano	Projeto Nº	Ac.	Sub ac.	Designação	Classificação Org.	Classificação Económica	Resp.	Datas (mês-ano) Início	Datas (mês-ano) Fim	Dotação Atual (a)=(c)+(e)	Dotação Corrigida (b)=(a)+(f)	Dotação Atual (c)	Dotação Corrigida (d)		2018	2019	2020	Outros	(f)=(d)-(c)
2	242	2017	3	4	1	Equipamento	02	070107	0501	01-2017	12-2018	100,00	100,00	100,00	100,00		5 000,00				
2	242	2017	3	4	2	Software	02	070108	0501	01-2017	12-2018	100,00	100,00	100,00	100,00		5 000,00				
2	242	2017	3	5		Criação de rede de infradoces	02	07010401	0501	01-2017	12-2018	100,00	100,00	100,00	100,00		30 000,00				
2	242	2017	3	6		Acalmia de tráfego e reforço da sinalização redevelada				04-2018	04-2018	200,00	200,00	200,00	200,00		1 000,00				
2	242	2017	3	6	1	Medidas de acalmia de tráfego	02	07010401	0501	01-2017	12-2018	100,00	100,00	100,00	100,00		500,00				
2	242	2017	3	6	2	Reforço de sinalização	02	07010409	0501	01-2017	12-2018	100,00	100,00	100,00	100,00		500,00				
2	242	2017	3	7		Gestão do estacionamento				04-2018	04-2018	200,00	200,00	200,00	200,00		350 000,00				
2	242	2017	3	7	1	Plano de gestão de estacionamento	02	07010409	0501	01-2017	12-2018	100,00	100,00	100,00	100,00		175 000,00				
2	242	2017	3	7	2	Estudos	02	020214	0501	01-2017	12-2018	100,00	100,00	100,00	100,00		175 000,00				
2	242	2017	3	8		Estudo de solução de transporte fluvial	02	07011002	0501	01-2017	12-2018	100,00	100,00	100,00	100,00		30 000,00				
2	242	2017	3	9		Plano de ação acesso zonas industriais	02	020214	0501	01-2017	12-2018	100,00	100,00	100,00	100,00		15 000,00				
2	242	2017	6			ARRANJO URBANÍSTICO TENTÚGAL				04-2018	04-2018	25 000,00	44 700,00	25 000,00	44 700,00						19 700,00
2	242	2017	6	1		Largo Chieira / Ralveiro				04-2018	04-2018	25 000,00	44 700,00	25 000,00	44 700,00						19 700,00
2	242	2017	6	1	1	Construção	02	07010401	0501	01-2017	12-2017	25 000,00	44 700,00	25 000,00	44 700,00						19 700,00
2	242	2017	14			OBRAS DE URBANIZAÇÃO EM SANTO VARÃO				04-2018	04-2018		100,00		100,00						100,00
2	242	2017	14	1		Obras Urbanização da Luz	02	07010401	0501	01-2017	12-2017		100,00		100,00						100,00
2	242	2017	15			ARRANJO URBANISTICO FREGUESIA SANTO VARÃO				04-2018	04-2018		9 000,00		9 000,00						9 000,00
2	242	2017	15	1		Construção do Parque Infantil	02	07010405	0501	01-2017	12-2017		9 000,00		9 000,00						9 000,00
2	242	2017	5008			OPERAÇÃO DE REABILITAÇÃO URBANA EM ARU	02	020214	0401	01-2017	12-2017	100,00	15 300,00	100,00	15 300,00						15 200,00
2	243					SANEAMENTO				04-2018	04-2018	548 500,00	984 100,00	548 500,00	984 100,00		5 533 100,00				435 600,00
2	243	2002	41			REDE DE ESGOTOS SANTO VARÃO E FORMOSELHA				04-2018	04-2018	100,00	100,00	100,00	100,00						
2	243	2002	41	4		Fase C (Redes - Zona Sul)	02	07010402	0502	01-2010	12-2017	100,00	100,00	100,00	100,00						
2	243	2002	43			REDE DE ESGOTOS DE ARAZEDE				04-2018	04-2018	100 500,00	226 900,00	100 500,00	226 900,00		3 861 100,00				126 400,00
2	243	2002	43	2		Fase A (Redes)	02	07010402	0502	01-2002	12-2018	25 000,00	103 800,00	25 000,00	103 800,00		1 034 500,00				78 800,00
2	243	2002	43	6		Fase D (Redes - Gordos e Zambujeiro)	02	07010402	0502	01-2010	12-2018	25 000,00	25 400,00	25 000,00	25 400,00		250 100,00				400,00
2	243	2002	43	7		Fase E (Bebedouro)				04-2018	04-2018	20 000,00	55 400,00	20 000,00	55 400,00		539 500,00				35 400,00
2	243	2002	43	7	2	Construção	02	07010402	0501	01-2016	12-2018	20 000,00	50 000,00	20 000,00	50 000,00		539 500,00				30 000,00
2	243	2002	43	7	3	Serviços de Fiscalização	02	020220	0501	01-2002	12-2017		5 400,00		5 400,00						5 400,00
2	243	2002	43	8		Fase F (Resgatados)				04-2018	04-2018	26 000,00	29 900,00	26 000,00	29 900,00		878 000,00				3 900,00
2	243	2002	43	8	2	Construção	02	07010402	0501	01-2016	12-2018	26 000,00	24 500,00	26 000,00	24 500,00		878 000,00				-1 500,00
2	243	2002	43	8	3	Serviços de Fiscalização	02	020220	0501	01-2002	12-2017		5 400,00		5 400,00						5 400,00
2	243	2002	43	9		Fase G (Tojeiro e Pisão)				04-2018	04-2018	12 500,00	12 600,00	12 500,00	12 600,00		1 150 000,00				100,00

2017 DOCUMENTOS PRESTAÇÃO DE CONTAS
MONTEMOR-O-VELHO

Câmara Municipal de Montemor-o-Velho

Modificações: GOP - Grandes Opções do Plano

Ano: 2017
Alteração N.º: 38
Revisão N.º: 4

Rubrica											Despesas									Modificação (+/-)
											2017					Anos Seguintes				
											Total		Financiamento Definido		Financiamento Não Definido (e)					
Obj.	Prog.	Projeto Ano	Projeto N.º	Ac.	Sub ac.	Designação	Classificação Org.	Classificação Económica	Resp.	Datas (mês ano) Início	Datas (mês ano) Fim	Dotação Atual (a)=(c)+(e)	Dotação Corrigida (b)=(a)+(f)	Dotação Atual (c)	Dotação Corrigida (d)		2018	2019	2020	Outros	(f)=(d)-(c)
2	243	2002	43	8	2	Construção	02	07010402	0501	01-2016	12-2018	12 500,00	12 500,00	12 500,00	12 500,00		1 150 000,00				
2	243	2002	43	8	3	Serviços de Fiscalização	02	020220	0501	01-2002	12-2017		100,00		100,00						100,00
2	243	2002	47			REDE ESGOTOS DE CATÕES E SEIXO				04-2018	04-2018	100,00	100,00	100,00	100,00						
2	243	2002	47	3		Construção (Redes)	02	07010402	0502	01-2002	12-2017	100,00	100,00	100,00	100,00						
2	243	2002	48			CONSERVAÇÃO E REPARAÇÃO DAS REDES	02	07010402	0502	01-2002	12-2017	1 800,00	1 800,00	1 800,00	1 800,00						
2	243	2002	49			EQUIPAMENTO OPERACIONAL				04-2018	04-2018	1 000,00	4 000,00	1 000,00	4 000,00						3 100,00
2	243	2002	49	1		Equipamento básico	02	07011001	0502	01-2002	12-2017	1 800,00	4 900,00	1 800,00	4 900,00						3 100,00
2	243	2002	50			PROL. E LIGAÇÕES DA REDE DE ESGOTOS	02	07010402	0502	01-2002	12-2017	70 000,00	98 800,00	70 000,00	98 800,00						28 800,00
2	243	2005	10			REDE DE ESGOTOS DE ABRUNHEIRA				04-2018	04-2018	100,00	100,00	100,00	100,00						
2	243	2005	10	3		Construção	02	07010402	0502	01-2005	12-2017	100,00	100,00	100,00	100,00						
2	243	2005	11			REDE DE ESGOTOS DE VERRIDE E VILA NOVA DA BARCA				04-2018	04-2018	100,00	100,00	100,00	100,00						
2	243	2005	11	3		Construção	02	07010402	0502	01-2005	12-2017	100,00	100,00	100,00	100,00						
2	243	2008	9			REDE DE ESGOTOS DE PEREIRA				04-2018	04-2018	100,00	100,00	100,00	100,00						
2	243	2008	9	4		Construção da Redes (Casais Velhos e Casal Minhoto)	02	07010402	0502	01-2008	12-2017	100,00	100,00	100,00	100,00						
2	243	2007	18			CONSERVAÇÃO E REPARAÇÃO DE ETARS				04-2018	04-2018	122 500,00	234 500,00	122 500,00	234 500,00		645 000,00				112 000,00
2	243	2007	18	1		ETAR da Pereira	02	07010403	0502	03-2007	12-2017	15 000,00	17 500,00	15 000,00	17 500,00						2 500,00
2	243	2007	18	2		ETAR da Ereira	02	07010403	0502	03-2007	12-2017	100,00	100,00	100,00	100,00						
2	243	2007	18	3		ETAR de Montemor	02	07010403	0502	01-2008	12-2017	5 000,00	5 000,00	5 000,00	5 000,00						
2	243	2007	18	4		ETAR de Santo Varão/Formosinho	02	07010403	0502	01-2008	12-2018	50 000,00	153 200,00	50 000,00	153 200,00		645 000,00				103 200,00
2	243	2007	18	5		ETAR da Casapinheira/Meãs	02	07010403	0502	01-2008	12-2017	47 100,00	53 400,00	47 100,00	53 400,00						6 300,00
2	243	2007	18	6		ETAR da Tentúgal	02	07010403	0502	01-2008	12-2017	100,00	100,00	100,00	100,00						
2	243	2007	18	7		ETAR da Arazede	02	07010403	0501	01-2014	12-2017	100,00	100,00	100,00	100,00						
2	243	2007	18	8		ETAR da Portela	02	07010403	0501	01-2014	12-2017	5 000,00	5 000,00	5 000,00	5 000,00						
2	243	2007	18	9		ETAR da Liceia	02	07010403	0501	01-2014	12-2017	100,00	100,00	100,00	100,00						
2	243	2012	9			REDE DE ESGOTOS DO MOINHO DA MATA				04-2018	04-2018	27 500,00	26 700,00	27 500,00	26 700,00		287 500,00				-800,00
2	243	2012	9	3		Construção (Redes)	02	07010402	0502	01-2012	12-2018	27 500,00	19 400,00	27 500,00	19 400,00		287 500,00				-8 100,00
2	243	2012	9	4		Serviços de Fiscalização	02	020220	0501	01-2012	12-2012		7 300,00		7 300,00						7 300,00
2	243	2014	3			CONSERVAÇÃO E REPARAÇÃO DE ESTAÇÕES ELEVATÓRIAS	02	07010402	0501	01-2014	12-2017	15 000,00	10 700,00	15 000,00	10 700,00						-4 300,00
2	243	2015	5022			EXPLORAÇÃO, MANUTENÇÃO E CONSERVAÇÃO DE ETAR´s E ESTAÇÕES ELEVATÓRIAS	02	020220	0501	01-2015	12-2017	15 000,00	21 700,00	15 000,00	21 700,00						6 700,00
2	243	2016	4			EE LARGO DO ROSSIO ERESIRA PARA EE MARTIM LONGO VERRIDE				04-2018	04-2018	2 000,00	121 200,00	2 000,00	121 200,00		240 000,00				119 200,00
2	243	2016	4	2		Construção	02	07010402	0501	01-2016	12-2018	2 000,00	110 300,00	2 000,00	110 300,00		240 000,00				108 300,00

2017 DOCUMENTOS PRESTAÇÃO DE CONTAS MONTEMOR-O-VELHO

Câmara Municipal de Montemor-o-Velho

Modificações: GOP - Grandes Opções do Plano

Ano: 2017
Alteração N.º: 38
Revisão N.º: 4

Rubrica										Despesa								Modificação (+/-)
										2017					Anos Seguintes			
										Total		Financiamento Definido		Financiamento Não Definido (e)				
Obj.	Prog.	Projeto Ano	Projeto N.º	Ac.	Sub ac.	Designação	Classificação Org.	Classificação Económica	Resp.	Datas (mês-ano) Início	Datas (mês-ano) Fim	Dotação Atual (a)=(c)+(e)	Dotação Corrigida (b)=(a)+(f)	Dotação Atual (c)	Dotação Corrigida (d)		2018	2019	2020	Outros	(f)=(d)-(c)
2	243	2016	4	3		Serviços de Fiscalização	02	020220	0501	01-2016	12-2017		10 900,00		10 900,00						10 900,00
2	243	2016	15			REDE DE ESGOTOS DE TENTUGAL				04-2016	04-2016	100,00	100,00	100,00	100,00						
2	243	2016	15	2		Construção	02	07010402	0501	01-2016	12-2017	100,00	100,00	100,00	100,00						
2	243	2016	16			REDE DE ESGOTOS DE RIBEIRA DOS MOINHOS				04-2016	04-2016	3 000,00	124 300,00	3 000,00	124 300,00		499 500,00				121 300,00
2	243	2016	16	2		Construção	02	07010402	0501	01-2016	12-2016	3 000,00	113 400,00	3 000,00	113 400,00		499 500,00				110 400,00
2	243	2016	16	3		Serviços de Fiscalização	02	020220	0501	01-2016	12-2017		10 900,00		10 900,00						10 900,00
2	243	2017	12			REDE DE ESGOTOS DE ARAZEDE - SERVIÇOS DE FISCALIZAÇÃO				04-2016	04-2016		11 400,00		11 400,00						11 400,00
2	243	2017	12	1		Fase D (Redes - Gordos e Zambujeiro)	02	020220	0501	01-2017	12-2017		7 300,00		7 300,00						7 300,00
2	243	2017	12	2		Fase A (Redes)	02	020220	0501	01-2017	12-2018		4 100,00		4 100,00						4 100,00
2	243	2017	13			CONSERVAÇÃO E REPARAÇÃO DE ETARS SERVIÇOS DE FISCALIZAÇÃO				04-2016	04-2016		13 000,00		13 000,00						13 000,00
2	243	2017	13	1		ETAR da Santa Vasbo/Formoselha	02	020220	0501	01-2017	12-2017		13 000,00		13 000,00						13 000,00
2	243	2017	5008			MANUTENÇÃO DO SERVIÇO DE RECOLHA E TRATAMENTO DE ÁGUAS RESIDUAIS	02	020220	0501	01-2017	12-2017	181 000,00	87 800,00	181 000,00	87 800,00						-93 200,00
2	244					ABASTECIMENTO DE ÁGUA				04-2016	04-2016	256 500,00	371 000,00	256 500,00	371 000,00		200 000,00				114 500,00
2	244	2002	54			PESQUISA E CAPTAÇÃO DE ÁGUAS SUBTERRÂNEAS				04-2016	04-2016	50 000,00	58 000,00	50 000,00	58 000,00						8 000,00
2	244	2002	54	2		Construção de furos	02	07010407	0502	01-2002	12-2017	50 000,00	58 000,00	50 000,00	58 000,00						8 000,00
2	244	2002	55			CONSTRUÇÃO, REPARAÇÃO PEQ. PROLONG. REDE ÁGUAS	02	07010407	0501	01-2002	12-2017	69 500,00	84 800,00	69 500,00	84 800,00						15 300,00
2	244	2002	56			EQUIPAMENTO OPERACIONAL				04-2016	04-2016	22 000,00	44 100,00	22 000,00	44 100,00						22 100,00
2	244	2002	56	1		Equipamento básico	02	07011002	0502	01-2002	12-2017	22 000,00	44 100,00	22 000,00	44 100,00						22 100,00
2	244	2002	64			MANUTENÇÃO DE RESERVATÓRIOS DE ABASTECIMENTO DE ÁGUA				04-2016	04-2016	56 000,00	59 000,00	56 000,00	59 000,00						3 000,00
2	244	2002	64	1		Sistema de Montemor (R2 - S. Gens)	02	07010407	0501	01-2006	12-2017	100,00	100,00	100,00	100,00						
2	244	2002	64	2		Sistema da Abaurreira (R1)	02	07010407	0501	01-2006	12-2017	100,00	100,00	100,00	100,00						
2	244	2002	64	3		Sistema de Pereira (R2 - S. Tiago)	02	07010407	0501	01-2006	12-2017	100,00	100,00	100,00	100,00						
2	244	2002	64	4		Sistema de Montemor (R8 - Sargaçal	02	07010407	0501	01-2006	12-2017	50 000,00	53 000,00	50 000,00	53 000,00						3 000,00
2	244	2002	64	5		Sistema de Tentugal (R9)	02	07010407	0501	11-2006	12-2017	100,00	100,00	100,00	100,00						
2	244	2002	64	6		Sistema de Montemor (R6 - Casalinha)	02	07010407	0501	01-2013	12-2017	100,00	100,00	100,00	100,00						
2	244	2002	64	8		Sistema de Arazede (R17)	02	07010407	0501	01-2013	12-2017	100,00	100,00	100,00	100,00						
2	244	2002	64	9		Sistema de Arazede (R40)	02	07010407	0501	01-2013	12-2017	100,00	100,00	100,00	100,00						
2	244	2002	64	10		Sistema de Tentugal (R8)	02	07010407	0501	01-2013	12-2017	100,00	100,00	100,00	100,00						
2	244	2002	64	11		Sistema de Pereira (R3)	02	07010407	0501	01-2013	12-2017	100,00	100,00	100,00	100,00						
2	244	2002	64	12		Sistema de Pereira (R1 - Sto. Varão)	02	07010407	0501	01-2014	12-2017	100,00	100,00	100,00	100,00						

2017 DOCUMENTOS PRESTAÇÃO DE CONTAS
MONTEMOR-O-VELHO

Câmara Municipal de Montemor-o-Velho

Modificações: GOP - Grandes Opções do Plano

Ano: 2017
Alteração N.º: 38
Revisão N.º: 4

Rubrica												Despesas								Modificação (+/-)
												2017					Anos Seguintes			
												Total		Financiamento Definido		Financiamento Não Definido (e)				
Obj.	Prog.	Projeto Ano	Projeto N.º	Ac.	Sub ac.	Designação	Classificação Org.	Classificação Económica	Resp.	Datas (mês-ano) Início	Datas (mês-ano) Fim	Dotação Atual (a)=(c)+(e)	Dotação Corrigida (b)=(a)+(f)	Dotação Atual (c)	Dotação Corrigida (d)		2018	2019	2020	Outros	(f)=(d)-(c)
2	244	2002	64	13		Sistema da Pereira (R4)	02	07010407	0501	01-2014	12-2017	100,00	100,00	100,00	100,00						
2	244	2002	64	14		Sistema de Arazede (RA Meco)	02	07010407	0501	01-2014	12-2017	100,00	100,00	100,00	100,00						
2	244	2002	64	15		Sistema de Tentugal (R7)	02	07010407	0501	01-2015	12-2017	100,00	100,00	100,00	100,00						
2	244	2002	64	16		Sistema do Seixo (R1 do Meco)	02	07010407	0501	01-2015	12-2017	5 000,00	5 000,00	5 000,00	5 000,00						
2	244	2002	64	17		Sistema do Seixo (R2 do Meco)	02	07010407	0501	01-2015	12-2017	100,00	100,00	100,00	100,00						
2	244	2002	64	18		Sistema de Abaunheira (R2)	02	07010407	0501	01-2015	12-2017	100,00	100,00	100,00	100,00						
2	244	2002	64	19		Sistema de Abaunheira (R3 - Verride)	02	07010407	0501	01-2016	12-2017	100,00	100,00	100,00	100,00						
2	244	2002	64	20		Sistema do Seixo (R3 - Gatões)	02	07010407	0501	01-2016	12-2017	100,00	100,00	100,00	100,00						
2	244	2002	64	21		Sistema do Seixo (RA - Meco)	02	07010407	0501	01-2016	12-2017	100,00	100,00	100,00	100,00						
2	244	2002	64	22		Sistema de Arazede (Reservatório PUA)	02	07010407	0501	01-2016	12-2017	100,00	100,00	100,00	100,00						
2	244	2014	2			REMODELAÇÃO DE CONDUTAS ELEVATÓRIAS				04-2018	04-2018	10 100,00	82 200,00	10 100,00	82 200,00						72 100,00
2	244	2014	2	1		Conduta Elevatória do Reservatório R8 para R9 - Sistema de Montemor	02	07010407	0501	01-2014	12-2017	100,00	100,00	100,00	100,00						
2	244	2014	2	2		Conduta Elevatória Captação do Brufino para Reservatório R1 Abaunheira	02	07010407	0501	01-2014	12-2017	10 000,00	82 100,00	10 000,00	82 100,00						72 100,00
2	244	2015	5			MANUTENÇÃO DE CAPTAÇÕES DE ABASTECIMENTO DE ÁGUA				04-2018	04-2018	9 000,00	6 000,00	9 000,00	6 000,00						-3 000,00
2	244	2015	5	1		Sistema de Montemor - Captações SL1, LS1, PS2 e PS10 (Fontenova)	02	07010407	0501	01-2015	12-2017	100,00	100,00	100,00	100,00						
2	244	2015	5	2		Sistema de Abaunheira - Captação do Brufino	02	07010407	0501	01-2015	12-2017	100,00	100,00	100,00	100,00						
2	244	2015	5	3		Sistema da Pereira - Captações JK1 e PS5	02	07010407	0501	01-2015	12-2017	3 000,00	3 000,00	3 000,00	3 000,00						
2	244	2015	5	4		Sistema de Pereira - Captações SO1 e SO2 (Pvolotel)	02	07010407	0501	01-2015	12-2017	100,00	100,00	100,00	100,00						
2	244	2015	5	5		Sistema do Seixo - Captações SJS e PS8	02	07010407	0501	01-2015	12-2017	200,00	200,00	200,00	200,00						
2	244	2015	5	6		Sistema de Tentugal - Captação PS1	02	07010407	0501	01-2015	12-2017	100,00	100,00	100,00	100,00						
2	244	2015	5	7		Sistema de Tentugal - Captação da Ponte	02	07010407	0501	01-2015	12-2017	5 000,00	2 000,00	5 000,00	2 000,00						-3 000,00
2	244	2015	5	8		Sistema de Montemor - Captação SL3 Sargaço	02	07010407	0501	01-2016	12-2017	100,00	100,00	100,00	100,00						
2	244	2015	5	9		Sistema de Montemor - Olho Ouente	02	07010407	0501	01-2016	12-2017	100,00	100,00	100,00	100,00						
2	244	2015	5	10		Sistema do Seixo - Captação SL2 (Pedra Branca)	02	07010407	0501	01-2016	12-2017	100,00	100,00	100,00	100,00						
2	244	2015	5	11		Sistema de Tentugal - Captação SL1	02	07010407	0501	01-2016	12-2017	100,00	100,00	100,00	100,00						
2	244	2015	6			MANUTENÇÃO DE GRUPOS HIDROPRESSORES				04-2018	04-2018	9 000,00	9 000,00	9 000,00	9 000,00						
2	244	2015	6	1		Sistema de Arazede - Grupo Hidropressor do PUA	02	07010407	0501	01-2015	12-2017	100,00	100,00	100,00	100,00						
2	244	2015	6	2		Sistema de Abaunheira - Grupo Hidropressor de Verride	02	07010407	0501	01-2016	12-2017	2 800,00	2 800,00	2 800,00	2 800,00						
2	244	2015	6	3		Sistema de Montemor - Grupo Hidropressor das Calçotas	02	07010407	0501	01-2016	12-2017	100,00	100,00	100,00	100,00						
2	244	2015	6	4		Sistema de Montemor - Grupo Hidropressor de Quinhendros	02	07010407	0501	01-2016	12-2017	5 000,00	5 000,00	5 000,00	5 000,00						

2017 DOCUMENTOS PRESTAÇÃO DE CONTAS MONTEMOR-O-VELHO

Câmara Municipal de Montemor-o-Velho

Modificações: GOP - Grandes Opções do Plano

Ano: 2017
Alteração N.º: 38
Revisão N.º: 4

Rubrica												Despesa								
												2017					Anos Seguintes				Modificação (+/-)
												Total		Financiamento Definido		Financiamento Não Definido (e)					
Obj.	Prog.	Projeto Ano	Projeto Nº	Ac.	Sub ac.	Designação	Classificação Org.	Classificação Económica	Resp.	Datas (mês ano) Início	Datas (mês ano) Fim	Dotação Atual (a)=(c)+(e)	Dotação Corrigida (b)=(d)+(f)	Dotação Atual (c)	Dotação Corrigida (d)		2018	2019	2020	Outros	(f)=(d)-(c)
2	244	2015	6	5		Sistema de Pereira - Grupo Hidropressor Santo Varão	02	07010407	0501	01-2016	12-2017	100,00	100,00	100,00	100,00						
2	244	2015	6	6		Sistema de Pereira - Grupo Hidropressor de Casal Minhoto	02	07010407	0501	01-2016	12-2017	100,00	100,00	100,00	100,00						
2	244	2015	6	7		Sistema de Seixo - Grupo Hidropressor de Licala	02	07010407	0501	01-2016	12-2017	100,00	100,00	100,00	100,00						
2	244	2015	6	8		Sistema de Tentúgal - Grupo Hidropressor da Portela	02	07010407	0501	01-2016	12-2017	900,00	900,00	900,00	900,00						
2	244	2015	16			AQUISIÇÃO DE CONTADORES	02	07011002	0501	01-2015	12-2017	10 000,00	15 000,00	10 000,00	15 000,00						5 000,00
2	244	2018	10			REMODELAÇÃO DE CONDUTAS DE DISTRIBUIÇÃO				04-2018	04-2018	20 000,00	1 000,00	20 000,00	1 000,00		200 000,00				-19 000,00
2	244	2018	10	1		Conduta de Distribuição Ex. E.N. 111	02	07010407	0501	01-2018	12-2018	20 000,00	1 000,00	20 000,00	1 000,00		200 000,00				-19 000,00
2	244	2017	16			MANUTENÇÃO DE RESERVATÓRIO R1 DE ABRUNHEIRA				04-2018	04-2018		11 000,00		11 000,00						11 000,00
2	244	2017	16	1		Projeto	02	07010407	0501	01-2017	12-2018		10 000,00		10 000,00						10 000,00
2	244	2017	16	2		Construção	02	07010407	0501	01-2017	12-2018		1 000,00		1 000,00						1 000,00
2	246					PROTECÇÃO DO MEIO AMBIENTE E CONSERVAÇÃO NATUREZA				04-2018	04-2018	161 700,00	218 900,00	161 700,00	218 900,00						57 200,00
2	246	2003	67			MAPA DE RUÍDO	02	020214	0401	11-2003	12-2017	100,00	100,00	100,00	100,00						
2	246	2015	7			HORTO MUNICIPAL				04-2018	04-2018	300,00	300,00	300,00	300,00						
2	246	2015	7	1		Horto Municipal - Arborização	02	07010405	0501	01-2015	12-2017	100,00	100,00	100,00	100,00						
2	246	2015	7	2		Horto Municipal - Ferramentas e Utensílios	02	070111	0501	01-2015	12-2017	100,00	100,00	100,00	100,00						
2	246	2015	7	3		Horto Municipal - Equipamento de Rega	02	07011002	0501	01-2015	12-2017	100,00	100,00	100,00	100,00						
2	246	2015	5023			SERVIÇOS DE MANUTENÇÃO DE ESPAÇOS VERDES	02	020225	0501	01-2015	12-2017	100,00	100,00	100,00	100,00						
2	246	2015	5024			SERVIÇOS DE LIMPEZA URBANA	02	020202	0501	01-2015	12-2017	140 000,00	171 000,00	140 000,00	171 000,00						31 000,00
2	246	2018	13			PROMOÇÃO RECICLAGEM MULTIMATERIAL E ORGÂNICA RES. URBANOS				04-2018	04-2018	21 200,00	47 400,00	21 200,00	47 400,00						26 200,00
2	246	2018	13	1		Promoção da reciclagem no município				04-2018	04-2018	20 400,00	46 600,00	20 400,00	46 600,00						26 200,00
2	246	2018	13	1	1	Aquisição de ecopontos superfície para reforço da rede de Recolha Seletiva	02	07011001	0501	04-2016	12-2017	10 000,00	38 500,00	10 000,00	38 500,00						28 500,00
2	246	2018	13	1	2	Aquisição de Ilhas Ecológicas Centro Histórico	02	07011001	0501	04-2016	12-2017	10 000,00	3 200,00	10 000,00	3 200,00						-6 800,00
2	246	2018	13	1	3	Aquisição de mini-ecopontos para serviços públicos	02	07011001	0501	04-2016	12-2017	100,00	6 600,00	100,00	6 600,00						6 500,00
2	246	2018	13	1	4	Aquisição de viatura recolha de RU para o Centro Histórico	02	07010802	0501	04-2016	12-2017	100,00	100,00	100,00	100,00						
2	246	2018	13	1	5	Elaboração e implementação de programa de sensibilização ambiental	02	020217	0501	04-2016	12-2017	100,00	100,00	100,00	100,00						
2	246	2018	13	1	6	Aquisição de mini-ecopontos	02	07010801	0501	04-2016	12-2017	100,00	100,00	100,00	100,00						
2	246	2018	13	2		Unidade Municipal de Compostagem				04-2018	04-2018	800,00	800,00	800,00	800,00						
2	246	2018	13	2	1	Aq. de materiais construção Centro Compostagem	02	07010413	0501	01-2016	12-2017	100,00	100,00	100,00	100,00						
2	246	2018	13	2	2	Aquisição de equipamentos - trator	02	07011002	0501	01-2016	12-2017	100,00	100,00	100,00	100,00						
2	246	2018	13	2	3	Aquisição de equipamentos - alfaia de volver o composto	02	07011002	0501	01-2016	12-2017	100,00	100,00	100,00	100,00						

2017 DOCUMENTOS PRESTAÇÃO DE CONTAS
MONTEMOR-O-VELHO

Câmara Municipal de Montemor-o-Velho

Modificações: GOP - Grandes Opções do Plano

Ano: 2017
Alteração N.º: 38
Revisão N.º: 4

Rubrica												Despesas								Modificação (+/-)
												2017					Anos Seguintes			
												Total		Financiamento Definido		Financiamento Não Definido (e)				
Obj.	Prog.	Projeto Ano	Projeto N.º	Ac.	Sub ac.	Designação	Classificação Org.	Classificação Económica	Resp.	Datas (mês-ano) Início	Datas (mês-ano) Fim	Dotação Atual (a)=(c)+(e)	Dotação Corrigida (b)=(a)+(f)	Dotação Atual (c)	Dotação Corrigida (d)		2018	2019	2020	Outros	(f)=(d)-(c)
2	248	2016	13	2	4	Aquisição de equipamentos - bio trituador	02	07011002	0501	01-2016	12-2017	100,00	100,00	100,00	100,00						
2	248	2016	13	2	5	Aquisição de equipamentos - máquina retro escavadora	02	07011002	0501	01-2016	12-2017	100,00	100,00	100,00	100,00						
2	248	2016	13	2	6	Aquisição de equipamentos - camião multifunções para transporte	02	07011002	0501	01-2016	12-2017	100,00	100,00	100,00	100,00						
2	248	2016	13	2	7	Elaboração e implementação de programa de sensibilização ambiental	02	020217	0501	01-2016	12-2017	100,00	100,00	100,00	100,00						
2	248	2016	13	2	8	Aquisição de unidades de compostagem	02	07010601	0501	01-2016	12-2017	100,00	100,00	100,00	100,00						
2	251					CULTURA				04-2018	04-2018	435 169,00	736 304,00	435 169,00	736 304,00						301 135,00
2	251	2002	76			BIBLIOTECA				04-2018	04-2018	7 500,00	4 500,00	7 500,00	4 500,00						-3 000,00
2	251	2002	76	6		Livros	02	020120	0301	01-2010	12-2017	5 400,00	3 400,00	5 400,00	3 400,00						-2 000,00
2	251	2002	76	10		Multimédia	02	020220	0301	01-2015	12-2017	1 000,00	500,00	1 000,00	500,00						-500,00
2	251	2002	76	11		Material diverso	02	020121	0301	01-2016	12-2017	1 000,00	500,00	1 000,00	500,00						-500,00
2	251	2002	76	12		Postal da Rede de Bibliotecas Escolares	02	070108	0301	01-2016	12-2017	100,00	100,00	100,00	100,00						
2	251	2003	21			PROMOÇÃO DA IMAGEM CULTURAL E TURÍSTICA				04-2018	04-2018	25 700,00	10 250,00	25 700,00	10 250,00						15 450,00
2	251	2003	21	1		Boletim Municipal	02	020220	0301	01-2003	12-2017	100,00	10 050,00	100,00	10 050,00						9 950,00
2	251	2003	21	4		Revista Monte Mayor	02	020220	0301	01-2008	12-2017	2 000,00	50,00	2 000,00	50,00						-1 950,00
2	251	2003	21	6		Material de Promoção	02	020220	0303	01-2015	12-2017	10 600,00	50,00	10 600,00	50,00						-10 550,00
2	251	2003	21	7		Edição de publicações	02	020220	0301	01-2016	12-2017	10 000,00	50,00	10 000,00	50,00						-9 950,00
2	251	2003	21	8		Apoio a publicações	02	040701	0301	01-2010	12-2017	3 000,00	50,00	3 000,00	50,00						-2 950,00
2	251	2003	46			MONUMENTOS				04-2018	04-2018	200,00	13 600,00	200,00	13 600,00						13 400,00
2	251	2003	46	2						04-2018	04-2018	200,00	13 600,00	200,00	13 600,00						13 400,00
2	251	2003	46	2	2	Mulher do Campo - Mula	02	070305	0301	01-2008	12-2017	100,00	3 000,00	100,00	3 000,00						2 900,00
2	251	2003	46	2	6	Lixeia	02	070305	0501	01-2012	12-2017	100,00	10 600,00	100,00	10 600,00						10 500,00
2	251	2008	7			RUAS DA CULTURA (ECONOMIAS CRIATIVAS)				04-2018	04-2018	100,00	100,00	100,00	100,00						
2	251	2008	7	10		Projecto de Identidade Global	02	020214	0301	01-2012	12-2017	100,00	100,00	100,00	100,00						
2	251	2011	19			RECUPERAÇÃO DE IMÓVEIS DE INTERESSE CONCELHIO MUNICIPAL				04-2018	04-2018	100,00	13 052,00	100,00	13 052,00						12 952,00
2	251	2011	19	1		CASA DO TORREÃO				04-2018	04-2018	100,00	13 052,00	100,00	13 052,00						12 952,00
2	251	2011	19	1	1	Aquisição	02	07010202	0201	01-2011	12-2017	100,00	13 052,00	100,00	13 052,00						12 952,00
2	251	2013	5			PRÉMIO LITERÁRIO AFONSO DUARTE				04-2018	04-2018	3 500,00	100,00	3 500,00	100,00						-3 400,00
2	251	2013	5	1		Divulgação	02	020209	0301	01-2013	12-2017	500,00	50,00	500,00	50,00						-450,00
2	251	2013	5	2		Prémios	02	08020305	0301	01-2013	12-2017	3 000,00	50,00	3 000,00	50,00						-2 950,00
2	251	2014	6			FESTIVAL DO ARROZ E DA LAMPREIA				04-2018	04-2018	44 300,00	63 550,00	44 300,00	63 550,00						19 250,00
2	251	2014	6	1		Divulgação	02	020209	0301	01-2014	12-2017	500,00	50,00	500,00	50,00						-450,00

2017 DOCUMENTOS PRESTAÇÃO DE CONTAS
MONTEMOR-O-VELHO

Câmara Municipal de Montemor-o-Velho

Ano: 2017
Alteração N.º: 38
Revisão N.º: 4

Modificações: GOP - Grandes Opções do Plano

Rubrica												Despesas								Modificação (+/-)
												2017					Anos Seguintes			
												Total		Financiamento Definido		Financiamento Não Definido (e)				
Obj.	Prog.	Projeto Ano	Projeto N.º	Ac.	Sub pg.	Designação	Classificação Org.	Classificação Económica	Resp.	Datas (mês ano) Início	Datas (mês ano) Fim	Dotação Atual (a)=(c)+(e)	Dotação Corrigida (b)=(a)+(f)	Dotação Atual (c)	Dotação Corrigida (d)		2018	2019	2020	Outros	(f)=(d)-(c)
2	251	2014	6	2		Tendas e stands	02	020220	0301	01-2014	12-2017	22 000,00	23 000,00	22 000,00	23 000,00						1 000,00
2	251	2014	6	3		Espectáculos	02	020220	0301	01-2014	12-2017	1 300,00	7 100,00	1 300,00	7 100,00						5 800,00
2	251	2014	6	4		Segurança	02	020218	0301	01-2014	12-2017	1 300,00	2 000,00	1 300,00	2 000,00						700,00
2	251	2014	6	5		Alimentação	02	020105	0301	01-2015	12-2017	7 100,00	12 100,00	7 100,00	12 100,00						5 000,00
2	251	2014	6	6		Outros Serviços	02	020225	0301	01-2015	12-2017	11 000,00	12 350,00	11 000,00	12 350,00						1 350,00
2	251	2014	6	7		Outros bens	02	020121	0301	01-2016	12-2017	1 100,00	6 950,00	1 100,00	6 950,00						5 850,00
2	251	2014	6			FESTAS DA VILA				04-2018	04-2018	126 300,00	406 650,00	126 300,00	406 650,00						278 350,00
2	251	2014	8	1		Divulgação	02	020217	0301	01-2014	12-2017	5 000,00	10 400,00	5 000,00	10 400,00						5 400,00
2	251	2014	8	2		Segurança e vigilância	02	020218	0301	01-2014	12-2017	7 500,00	15 500,00	7 500,00	15 500,00						8 000,00
2	251	2014	8	3		Alimentação	02	020105	0301	01-2014	12-2017	8 500,00	18 800,00	8 500,00	18 800,00						10 300,00
2	251	2014	8	4		Transportes	02	020210	0301	01-2014	12-2017	100,00	5 100,00	100,00	5 100,00						5 000,00
2	251	2014	8	5		Espectáculos	02	020220	0301	01-2014	12-2017	25 000,00	83 750,00	25 000,00	83 750,00						58 750,00
2	251	2014	8	6		Outros serviços	02	020225	0301	01-2014	12-2017	45 000,00	93 900,00	45 000,00	93 900,00						48 900,00
2	251	2014	8	7		Aluguer de equipamento	02	020225	0301	01-2016	12-2017	40 000,00	137 800,00	40 000,00	137 800,00						97 800,00
2	251	2014	8	8		Licenças	02	020225	0301	01-2016	12-2017	5 000,00	9 100,00	5 000,00	9 100,00						4 100,00
2	251	2014	8	9		Seguros	02	020212	0301	01-2016	12-2017	100,00	800,00	100,00	800,00						700,00
2	251	2014	8	10		Outros Bens	02	020121	0301	01-2014	12-2017	100,00	31 500,00	100,00	31 500,00						31 400,00
2	251	2014	9			POSTO MUNICIPAL DE TURISMO (CASTELO)				04-2018	04-2018	200,00	200,00	200,00	200,00						
2	251	2014	9	1		Projecto	02	07010413	0301	01-2014	12-2017	100,00	100,00	100,00	100,00						
2	251	2014	9	2		Construção	02	07010413	0301	01-2014	12-2017	100,00	100,00	100,00	100,00						
2	251	2014	5013			TRANSFERÊNCIAS CORRENTES	02	040701	0301	01-2014	12-2017	300,00	11 250,00	300,00	11 250,00						10 950,00
2	251	2014	5014			TRANSFERÊNCIAS DE CAPITAL	02	080701	0301	01-2014	12-2017	100,00	100,00	100,00	100,00						
2	251	2015	8			GALERIA MUNICIPAL - CENTRO INTERPRETATIVO DO CONCELHO				04-2018	04-2018	7 500,00	10 800,00	7 500,00	10 800,00						3 300,00
2	251	2015	8	1		Equipamento	02	070107	0301	01-2015	12-2017	5 000,00	800,00	5 000,00	800,00						-4 200,00
2	251	2015	8	2		Viaturas e Outro Material	02	070109	0301	01-2015	12-2017	1 000,00	8 500,00	1 000,00	8 500,00						7 500,00
2	251	2015	9	3		Centro Interpretativo da Natureza				04-2018	04-2018	1 500,00	1 500,00	1 500,00	1 500,00						
2	251	2015	9	3	1	Aquisição	02	070109	0501	04-2016	12-2017	500,00	500,00	500,00	500,00						
2	251	2015	8	3	2	Reconstrução/Requalificação	02	07010307	0501	04-2016	12-2017	1 000,00	1 000,00	1 000,00	1 000,00						
2	251	2015	9			ARQUIVO MUNICIPAL				04-2018	04-2018	23 100,00	8 100,00	23 100,00	8 100,00						15 000,00
2	251	2015	9	2		Estantaria	02	070109	0301	01-2015	12-2017	100,00	100,00	100,00	100,00						
2	251	2015	9	3		Outro Material	02	07011002	0301	01-2015	12-2017	2 000,00	2 000,00	2 000,00	2 000,00						
2	251	2015	9	4		Projeto	02	07010307	0501	04-2016	12-2017	1 000,00	1 000,00	1 000,00	1 000,00						

2017 DOCUMENTOS PRESTAÇÃO DE CONTAS
MONTEMOR-O-VELHO

Câmara Municipal de Montemor-o-Velho

Modificações: GOP - Grandes Opções do Plano

Ano: 2017
Alteração N.º: 38
Revisão N.º: 4

Obj.	Prog.	Projeto Ano	Projeto N.º	Ac.	Sub Ac.	Designação	Classificação Org.	Classificação Económica	Resp.	Datas (mês-ano) Início	Datas (mês-ano) Fim	Despesas 2017 Total Dotação Atual (a)=(c)+(e)	Despesas 2017 Total Dotação Corrigida (b)=(a)+(f)	Despesas 2017 Financiamento Definido Dotação Atual (c)	Despesas 2017 Financiamento Definido Dotação Corrigida (d)	Despesas 2017 Financiamento Não Definido (e)	Anos Seguintes 2018	Anos Seguintes 2019	Anos Seguintes 2020	Anos Seguintes Outros	Modificação (+/-) (f)=(d)-(c)
2	251	2015	9	5		Construção	02	07010307	0501	04-2016	12-2017	20 000,00	5 000,00	20 000,00	5 000,00						-15 000,00
2	251	2015	10			PATRIMÓRIO CULTURAL				04-2015	04-2018	21 500,00	21 500,00	21 500,00	21 500,00						
2	251	2015	10	1		Recuperação de Espólio de Valor Histórico	02	020220	0301	01-2015	12-2017	2 000,00	2 000,00	2 000,00	2 000,00						
2	251	2015	10	2		Aquisição de Espólio de Grande Relevância para a História do Concelho	02	070113	0301	01-2015	12-2017	2 000,00	2 000,00	2 000,00	2 000,00						
2	251	2015	10	3		Investigação e Trabalhos Arqueológicos				04-2015	04-2018	3 000,00	3 000,00	3 000,00	3 000,00						
2	251	2015	10	3	1	Alimentação	02	020105	0301	01-2015	12-2017	500,00	500,00	500,00	500,00						
2	251	2015	10	3	2	Alojamento	02	020225	0301	01-2015	12-2017	1 000,00	1 000,00	1 000,00	1 000,00						
2	251	2015	10	3	3	Outros bens	02	020121	0301	01-2015	12-2017	500,00	500,00	500,00	500,00						
2	251	2015	10	3	4	Outros serviços	02	020225	0301	01-2015	12-2017	1 000,00	1 000,00	1 000,00	1 000,00						
2	251	2015	10	4		Rotas e Percursos Pedestres				04-2015	04-2018	14 500,00	14 500,00	14 500,00	14 500,00						
2	251	2015	10	4	1	Conceção e projeto	02	020220	0301	01-2015	12-2017	7 500,00	7 500,00	7 500,00	7 500,00						
2	251	2015	10	4	2	Sinalética	02	07011002	0301	01-2016	12-2017	4 000,00	4 000,00	4 000,00	4 000,00						
2	251	2015	10	4	3	Material de divulgação e promoção	02	020217	0301	01-2015	12-2017	2 000,00	2 000,00	2 000,00	2 000,00						
2	251	2015	10	4	4	Outros serviços	02	020225	0301	01-2015	12-2017	1 000,00	1 000,00	1 000,00	1 000,00						
2	251	2015	11			DINAMIZAÇÃO DO CASTELO				04-2015	04-2018	14 100,00	9 900,00	14 100,00	9 900,00						-4 200,00
2	251	2015	11	1		Outros Serviços	02	020225	0301	01-2015	12-2017	4 000,00	100,00	4 000,00	100,00						-3 900,00
2	251	2015	11	2		Outros Bens	02	020121	0301	01-2015	12-2017	3 000,00	300,00	3 000,00	300,00						-2 700,00
2	251	2015	11	3		Conservação e Recuperação	02	07010307	0301	01-2015	12-2017	100,00	3 900,00	100,00	3 900,00						3 800,00
2	251	2015	11	4		Material de divulgação	02	020217	0301	01-2015	12-2017	3 000,00	2 300,00	3 000,00	2 300,00						-700,00
2	251	2015	11	5		Espetáculos	02	020225	0301	01-2015	12-2017	2 000,00	1 500,00	2 000,00	1 500,00						-500,00
2	251	2015	11	6		Alimentação	02	020105	0301	01-2015	12-2017	1 000,00	800,00	1 000,00	800,00						-200,00
2	251	2015	11	7		Transportes	02	020210	0301	01-2015	12-2017	500,00	500,00	500,00	500,00						
2	251	2015	11	8		Serviço educativo	02	020225	0301	01-2015	12-2017	500,00	500,00	500,00	500,00						
2	251	2015	5025			CONVERSAS COM SABOR A CANELA				04-2015	04-2018	1 800,00	1 300,00	1 800,00	1 300,00						500,00
2	251	2015	5025	1		Alimentação	02	020105	0303	01-2015	12-2017	800,00	800,00	800,00	800,00						
2	251	2015	5025	2		Outros Bens	02	020121	0303	01-2015	12-2017	500,00	250,00	500,00	250,00						-250,00
2	251	2015	5025	3		Transportes	02	020210	0301	01-2015	12-2017	500,00	250,00	500,00	250,00						-250,00
2	251	2015	5028			MUSEU LUSÓFONO - ENCONTRO LITERÁRIO				04-2015	04-2018	6 600,00	800,00	6 600,00	800,00						-5 800,00
2	251	2015	5028	1		Alimentação	02	020105	0303	01-2015	12-2017	2 000,00	50,00	2 000,00	50,00						-1 950,00
2	251	2015	5028	2		Outros Bens	02	020121	0303	01-2015	12-2017	2 200,00	800,00	2 200,00	800,00						-1 800,00
2	251	2015	5028	3		Transportes	02	020210	0301	01-2015	12-2017	500,00	50,00	500,00	50,00						-450,00
2	251	2015	5028	4		Alojamento	02	020225	0301	01-2015	12-2017	400,00	50,00	400,00	50,00						-350,00

2017 DOCUMENTOS PRESTAÇÃO DE CONTAS
MONTEMOR-O-VELHO

Câmara Municipal de Montemor-o-Velho

Modificações: GOP - Grandes Opções do Plano

Ano: 2017
Alteração N.º: 38
Revisão N.º: 4

Rubrica											Despesa								Modificação (+/-)
											2017					Anos Seguintes			
											Total		Financiamento Definido		Financiamento Não Definido (e)				
Obj.	Prog.	Projeto Ano	Projeto Nº	Ac.	Sub Ac.	Designação	Classificação Org.	Classificação Económica	Resp.	Datas (mês-ano) Início	Datas (mês-ano) Fim	Dotação Atual (a)=(c)+(e)	Dotação Corrigida (b)=(a)+(f)	Dotação Atual (c)	Dotação Corrigida (d)		2018	2019	2020	Outros	(f)=(d)-(c)
2	251	2015	5028	5		Espetáculos	02	020225	0301	01-2017	12-2017	1 500,00	50,00	1 500,00	50,00						-1 450,00
2	251	2015	5027			CONCURSO HISTÓRIAS E ILUSTRAÇÕES	02	020120	0303	01-2015	12-2017	300,00	300,00	300,00	300,00						
2	251	2015	5028			NORTE DA BIBLIOTECA				04-2018	04-2018	1 700,00	2 200,00	1 700,00	2 200,00						500,00
2	251	2015	5028	1		Alimentação	02	020105	0303	01-2015	12-2017	400,00		400,00							-400,00
2	251	2015	5028	2		Outros Bens	02	020121	0303	01-2015	12-2017	800,00	300,00	800,00	300,00						-500,00
2	251	2015	5028	3		Espetáculos	02	020225	0301	01-2015	12-2017	500,00	1 900,00	500,00	1 900,00						1 400,00
2	251	2015	5029			CARTEIRA MUNICIPAL DE ESPECTÁCULOS				04-2018	04-2018	2 000,00	100,00	2 000,00	100,00						-1 900,00
2	251	2015	5029	1		Outros Serviços	02	020225	0301	01-2015	12-2017	1 000,00	50,00	1 000,00	50,00						-950,00
2	251	2015	5029	2		Outros Bens	02	020121	0301	01-2015	12-2017	1 000,00	50,00	1 000,00	50,00						-950,00
2	251	2015	5030			VIAGENS NO TEMPO				04-2018	04-2018	1 000,00	100,00	1 000,00	100,00						-900,00
2	251	2015	5030	1		Outros Serviços	02	020225	0301	01-2015	12-2017	500,00	50,00	500,00	50,00						-450,00
2	251	2015	5030	2		Outros Bens	02	020121	0301	01-2015	12-2017	500,00	50,00	500,00	50,00						-450,00
2	251	2015	5031			FEIRA DE ARTESANATO E PRODUTOS ENDÓGENOS				04-2018	04-2018	1 500,00	1 500,00	1 500,00	1 500,00						
2	251	2015	5031	1		Outros Bens	02	020121	0301	01-2015	12-2017	1 000,00	1 000,00	1 000,00	1 000,00						
2	251	2015	5031	2		Outros Serviços	02	020225	0301	01-2015	12-2017	500,00	500,00	500,00	500,00						
2	251	2015	5032			PROGRAMA DE APOIO À ACTIVIDADE REGULAR - CULTURA E ACÇÃO SOCIAL	02	040701	0301	01-2015	12-2017	80 000,00	86 202,00	80 000,00	86 202,00						6 202,00
2	251	2016	5024			ANIMAÇÃO DA BIBLIOTECA				04-2018	04-2018	2 500,00	300,00	2 500,00	300,00						-2 200,00
2	251	2016	5024	1		Transportes	02	020210	0301	01-2016	12-2017	2 000,00	250,00	2 000,00	250,00						-1 750,00
2	251	2016	5024	2		Outros bens	02	020121	0301	01-2016	12-2017	500,00	50,00	500,00	50,00						-450,00
2	251	2016	5025			PROGRAMA DE APOIO À ATIVIDADE PONTUAL - CULTURA E AÇÃO SOCIAL	02	040701	0301	01-2016	12-2017	3 600,00	50,00	3 600,00	50,00						-3 550,00
2	251	2016	5026			PROGRAMA DE APOIO A EQUIPAMENTOS - CULTURA E AÇÃO SOCIAL	02	080701	0301	01-2016	12-2017	5 000,00	5 000,00	5 000,00	5 000,00						
2	251	2016	5027			PROGRAMA DE APOIO AO INVESTIMENTO - CULTURA E AÇÃO SOCIAL	02	080701	0301	01-2016	12-2017	20 000,00	20 000,00	20 000,00	20 000,00						
2	251	2016	5028			FORMAÇÃO TÉCNICA DO TECIDO ASSOCIATIVO	02	020225	0301	01-2016	12-2017	2 500,00	500,00	2 500,00	500,00						-2 000,00
2	251	2016	5029			MASTERCLASS DE MÚSICA				04-2018	04-2018	10 100,00	12 300,00	10 100,00	12 300,00						2 200,00
2	251	2016	5029	1		Material de divulgação	02	020217	0301	01-2016	12-2017	200,00	50,00	200,00	50,00						-150,00
2	251	2016	5029	2		Alimentação	02	020105	0301	01-2016	12-2017	2 000,00	3 850,00	2 000,00	3 850,00						1 850,00
2	251	2016	5029	3		Transporte	02	020210	0301	01-2016	12-2017	1 500,00	1 700,00	1 500,00	1 700,00						200,00
2	251	2016	5029	4		Alojamento	02	020225	0301	01-2016	12-2017	400,00	400,00	400,00	400,00						
2	251	2016	5029	5		Outros Serviços	02	020225	0301	01-2016	12-2017	6 000,00	6 300,00	6 000,00	6 300,00						300,00
2	251	2016	5031			CAMPEONATO MUNDIAL DE LUTAS MEDIEVAIS				04-2018	04-2018	1 500,00	700,00	1 500,00	700,00						-800,00
2	251	2016	5031	5		Alimentação	02	020105	0301	01-2016	12-2017	300,00	300,00	300,00	300,00						

2017 DOCUMENTOS PRESTAÇÃO DE CONTAS
MONTEMOR-O-VELHO

Câmara Municipal de Montemor-o-Velho

Ano: 2017
Alteração N.º: 38
Revisão N.º: 4

Modificações: GOP - Grandes Opções do Plano

Rubrica											Despesas								Modificação (n-i)
											2017					Anos Seguintes			
											Total		Financiamento Definido		Financiamento Não Definido (n)				
Obj.	Prog.	Projeto Ano	Projeto Nº	Ac.	Sub Ac.	Designação	Classificação Org.	Classificação Económica	Resp.	Datas (mês ano) Início	Datas (mês ano) Fim	Dotação Atual (a)=(c)+(e)	Dotação Corrigida (b)=(a)+(f)	Dotação Atual (c)	Dotação Corrigida (d)		2018	2019	2020	Outros	(f)=(d)-(c)
2	251	2016	5031	6		Outros Serviços	02	020225	0301	01-2016	12-2017	1 200,00	400,00	1 200,00	400,00						-800,00
2	251	2017	1			INSTALAÇÃO DE SISTEMA WIFI NO CENTRO HISTÓRICO				04-2018	04-2018	5 000,00	3 050,00	5 000,00	3 050,00						-1 950,00
2	251	2017	1	1		Equipamento	02	070107	0301	01-2017	12-2018	3 000,00	3 000,00	3 000,00	3 000,00						
2	251	2017	1	2		Outros Serviços	02	020225	0301	01-2017	12-2018	2 000,00	50,00	2 000,00	50,00						-1 950,00
2	251	2017	9			FESTA DE NATAL				04-2018	04-2018	15 000,00	47 000,00	15 000,00	47 000,00						32 000,00
2	251	2017	9	1		Divulgação	02	020217	0301	01-2017	12-2017	500,00	500,00	500,00	500,00						
2	251	2017	9	2		Aluguer de Equipamento	02	020225	0301	01-2017	12-2017	10 000,00	32 000,00	10 000,00	32 000,00						22 000,00
2	251	2017	9	3		Seguros	02	020212	0301	01-2017	12-2017	500,00	500,00	500,00	500,00						
2	251	2017	9	4		Alimentação	02	020105	0301	01-2017	12-2017	500,00	500,00	500,00	500,00						
2	251	2017	9	5		Licenças	02	020225	0301	01-2017	12-2017	500,00	900,00	500,00	900,00						400,00
2	251	2017	9	6		Outros Bens	02	020121	0301	01-2017	12-2017	1 500,00	1 500,00	1 500,00	1 500,00						
2	251	2017	9	7		Outros Serviços	02	020225	0301	01-2017	12-2017	1 500,00	12 000,00	1 500,00	12 000,00						10 500,00
2	251	2017	5003			REALIZAÇÃO DE EVENTOS MEDIEVAIS				04-2018	04-2018	11 500,00	350,00	11 500,00	350,00						-11 150,00
2	251	2017	5003	1		Divulgação	02	020217	0301	01-2017	12-2017	1 000,00	50,00	1 000,00	50,00						-950,00
2	251	2017	5003	2		Segurança e Vigilância	02	020218	0301	01-2017	12-2017	2 000,00	50,00	2 000,00	50,00						-1 950,00
2	251	2017	5003	3		Aluguer de Equipamento	02	020225	0301	01-2017	12-2017	3 000,00	50,00	3 000,00	50,00						-2 950,00
2	251	2017	5003	4		Seguros	02	020212	0301	01-2017	12-2017	500,00	50,00	500,00	50,00						-450,00
2	251	2017	5003	5		Alimentação	02	020105	0301	01-2017	12-2017	1 000,00	50,00	1 000,00	50,00						-950,00
2	251	2017	5003	6		Outros Serviços	02	020225	0301	01-2017	12-2017	3 000,00	50,00	3 000,00	50,00						-2 950,00
2	251	2017	5003	7		Outros Bens	02	020121	0301	01-2017	12-2017	1 000,00	50,00	1 000,00	50,00						-950,00
2	252					DESPORTO RECREIO E LAZER				04-2018	04-2018	451 000,00	543 300,00	451 000,00	543 300,00						92 300,00
2	252	2002	80			PAVILHÃO DESPORTIVO DE MONTEMOR-O-VELHO				04-2018	04-2018	100,00	100,00	100,00	100,00						
2	252	2002	80	5		Conservação e reparação	02	07010302	0501	01-2012	12-2017	100,00	100,00	100,00	100,00						
2	252	2002	86			PISCINA MUNICIPAL DE MONTEMOR				04-2018	04-2018	200,00	200,00	200,00	200,00						
2	252	2002	86	1		Projeto	02	07010302	0501	01-2002	12-2017	100,00	100,00	100,00	100,00						
2	252	2002	86	4		Manutenção e Ampliação	02	07010302	0501	01-2011	12-2017	100,00	100,00	100,00	100,00						
2	252	2002	89			CENTRO DE ALTO RENDIMENTO (CAR)				04-2018	04-2018	212 100,00	223 200,00	212 100,00	223 200,00						11 100,00
2	252	2002	89	3		Construção da pista				04-2018	04-2018	1 500,00	1 500,00	1 500,00	1 500,00						
2	252	2002	89	3	1	Pista principal	02	07010408	0501	01-2002	12-2017	900,00	900,00	900,00	900,00						
2	252	2002	89	3	3	Vala de Cova	02	07010408	0501	01-2008	12-2017	100,00	100,00	100,00	100,00						
2	252	2002	89	3	4	Captação e Adução	02	07010408	0501	01-2009	12-2017	100,00	100,00	100,00	100,00						
2	252	2002	89	3	5	Canal de Arrefecimento	02	07010408	0501	01-2009	12-2017	100,00	100,00	100,00	100,00						

2017 DOCUMENTOS PRESTAÇÃO DE CONTAS
MONTEMOR-O-VELHO

Câmara Municipal de Montemor-o-Velho

Modificações: GOP - Grandes Opções do Plano

Ano: 2017
Alteração N.º: 38
Revisão N.º: 4

Rubrica												Despesa								Modificação (+/-)
												2017					Anos Seguintes			
												Total		Financiamento Definido		Financiamento Não Definido (e)				
Obj.	Prog.	Projeto Ano	Projeto N.º	Ac.	Sub Oc.	Designação	Classificação Org.	Classificação Económica	Resp.	Datas (mês-ano) Início	Datas (mês-ano) Fim	Dotação Atual (a)=(c)+(e)	Dotação Corrigida (b)=(a)+(f)	Dotação Atual (c)	Dotação Corrigida (d)		2018	2019	2020	Outros	(f)=(d-c)
2	252	2002	88	3	7	Açude Juzarte	02	07010408	0501	01-2009	12-2017	100,00	100,00	100,00	100,00						
2	252	2002	88	3	8	Ilhas	02	07010408	0501	01-2009	12-2017	100,00	100,00	100,00	100,00						
2	252	2002	88	3	9	Cais	02	07010408	0501	01-2009	12-2017	100,00	100,00	100,00	100,00						
2	252	2002	88	4		**Instalações de apoio**				**04-2018**	**04-2018**	**100,00**	**200,00**	**100,00**	**200,00**						**100,00**
2	252	2002	88	4	1	Edifício	02	07010408	0501	01-2009	12-2017	100,00	100,00	100,00	100,00						
2	252	2002	88	4	3	Torre de chegada	02	07010408	0501	01-2002	12-2017		100,00		100,00						100,00
2	252	2002	88	5		**Acessibilidades**				**04-2018**	**04-2018**	**4 400,00**	**4 400,00**	**4 400,00**	**4 400,00**						
2	252	2002	88	5	3	Acesso Juzarte	02	07010401	0501	01-2009	12-2017	100,00	100,00	100,00	100,00						
2	252	2002	88	5	5	Entrada Juzarte	02	07010401	0501	01-2009	12-2017	100,00	100,00	100,00	100,00						
2	252	2002	88	5	6	Ciclovia Norte	02	07010401	0501	01-2009	12-2017	4 200,00	4 200,00	4 200,00	4 200,00						
2	252	2002	88	6		**Acessos exteriores**				**04-2018**	**04-2018**	**200,00**	**3 600,00**	**200,00**	**3 600,00**						**3 400,00**
2	252	2002	88	6	1	Cortina Arbórea	02	07010405	0501	01-2009	12-2017	100,00	3 500,00	100,00	3 500,00						3 400,00
2	252	2002	88	6	2	Barreira de Vento	02	07010405	0501	01-2009	12-2017	100,00	100,00	100,00	100,00						
2	252	2002	88	7		**Equipamentos**				**04-2018**	**04-2018**	**167 400,00**	**174 200,00**	**167 400,00**	**174 200,00**						**6 800,00**
2	252	2002	88	7	1	Equipamento médico e de preparação física	02	07011002	0201	01-2008	12-2017	24 000,00	30 500,00	24 000,00	30 500,00						6 500,00
2	252	2002	88	7	2	Sistema de cronometragem	02	070107	0201	08-2010	12-2017	12 100,00	12 100,00	12 100,00	12 100,00						
2	252	2002	88	7	3	Plataforma flutuante e barcos de apoio	02	07011002	0201	08-2010	12-2017	131 300,00	131 600,00	131 300,00	131 600,00						300,00
2	252	2002	88	8		Pista de Atletismo	02	07010408	0501	01-2009	12-2017	38 500,00	39 300,00	38 500,00	39 300,00						800,00
2	252	2008	11			**POLIDESPORTIVOS (LICEIA-V.N. BARCA-SEIXO-VERRIDE-ABRUMHEIRA-CATÕES)**				**04-2018**	**04-2018**	**4 700,00**	**4 700,00**	**4 700,00**	**4 700,00**						
2	252	2008	11	5		Balneários do campo de jogos da Liceia	02	07010302	0302	01-2008	12-2017	4 700,00	4 700,00	4 700,00	4 700,00						
2	252	2007	2			**COMPLEXO DESPORTIVO DA CARAPINHEIRA**				**04-2018**	**04-2018**	**100,00**	**12 500,00**	**100,00**	**12 500,00**						**12 400,00**
2	252	2007	2	3		Campo de Rugby	02	07010408	0501	01-2007	12-2017	100,00	12 500,00	100,00	12 500,00						12 400,00
2	252	2014	5016			TRANSFERÊNCIAS CORRENTES	02	040701	0302	01-2014	12-2017	3 100,00	12 600,00	3 100,00	12 600,00						9 500,00
2	252	2014	5017			TRANSFERÊNCIAS DE CAPITAL	02	080701	0302	01-2014	12-2017	100,00	100,00	100,00	100,00						
2	252	2015	13			**ESPAÇOS DE JOGO E RECREIO**				**04-2018**	**04-2018**	**21 900,00**	**21 900,00**	**21 900,00**	**21 900,00**						
2	252	2015	13	2		**Parque Urbano de Lazer e Manutenção de Montemor**				**04-2018**	**04-2018**	**21 900,00**	**21 900,00**	**21 900,00**	**21 900,00**						
2	252	2015	13	2	1	Aquisição de equipamentos	02	07011002	0202	04-2016	12-2017	20 000,00	20 000,00	20 000,00	20 000,00						
2	252	2015	13	2	2	Pista de Manutenção	02	07010302	0501	01-2015	12-2017	1 000,00	1 000,00	1 000,00	1 000,00						
2	252	2015	5033			PROGRAMA DE APOIO À ACTIVIDADE REGULAR - DESPORTO	02	040701	0302	01-2015	12-2017	15 000,00	13 200,00	15 000,00	13 200,00						-1 800,00
2	252	2015	5034			**EVENTOS DESPORTIVOS MUNICIPAIS**				**04-2018**	**04-2018**	**44 900,00**	**49 600,00**	**44 900,00**	**49 600,00**						**4 700,00**
2	252	2015	5034	1		Promoção	02	020220	0302	01-2015	12-2017	1 200,00	1 200,00	1 200,00	1 200,00						

2017 DOCUMENTOS PRESTAÇÃO DE CONTAS
MONTEMOR-O-VELHO

Câmara Municipal de Montemor-o-Velho

Modificações: GOP - Grandes Opções do Plano

Ano: 2017
Alteração N.º: 38
Revisão N.º: 4

Obj.	Prog.	Projeto Ano	Projeto Nº	Ac.	Sub ac.	Designação	Classificação Org.	Classificação Económica	Resp.	Datas (mês ano) Início	Datas (mês ano) Fim	Despesas 2017 Total Dotação Atual (a)=(c)+(e)	Despesas 2017 Total Dotação Corrigida (b)=(a)+(f)	Despesas 2017 Financiamento Definido Dotação Atual (c)	Despesas 2017 Financiamento Definido Dotação Corrigida (d)	Despesas 2017 Financiamento Não Definido (e)	Anos Seguintes 2018	Anos Seguintes 2019	Anos Seguintes 2020	Anos Seguintes Outros	Modificação (+/-) (f)=(d-c)
2	252	2015	5034	2		Vigilância e Segurança	02	020218	0302	01-2015	12-2017	1 500,00	1 500,00	1 500,00	1 500,00						
2	252	2015	5034	4		Transportes	02	020210	0302	01-2015	12-2017	4 500,00	4 500,00	4 500,00	4 500,00						
2	252	2015	5034	5		Outros Serviços	02	020225	0302	01-2015	12-2017	17 100,00	11 500,00	17 100,00	11 500,00						-5 600,00
2	252	2015	5034	6		Outros bens	02	020121	0302	01-2015	12-2017	300,00	4 800,00	300,00	4 800,00						4 500,00
2	252	2015	5034	7		Alimentação	02	020105	0302	01-2015	12-2017	6 300,00	11 400,00	6 300,00	11 400,00						5 100,00
2	252	2015	5034	8		Publicidade	02	020217	0302	01-2015	12-2017	500,00	500,00	500,00	500,00						
2	252	2015	5034	9		Prémios, condecorações e afetos	02	020115	0302	01-2015	12-2017	9 000,00	5 800,00	9 000,00	5 800,00						-3 200,00
2	252	2015	5034	10		Material desportivo	02	020120	0302	01-2015	12-2017	2 600,00	4 700,00	2 600,00	4 700,00						2 100,00
2	252	2015	5034	11		Seguros	02	020212	0302	01-2015	12-2017	1 900,00	3 900,00	1 900,00	3 900,00						2 000,00
2	252	2016	1			PEREIRA DA CARAPINHEIRA				04-2018	04-2018	35 100,00	113 300,00	35 100,00	113 300,00						78 200,00
2	252	2016	1	1		Projeto	02	07010302	0501	01-2016	12-2017	100,00	100,00	100,00	100,00						
2	252	2016	1	2		Construção	02	07010302	0501	01-2016	12-2017	35 000,00	113 200,00	35 000,00	113 200,00						78 200,00
2	252	2016	5			SINTÉTICO DE EREIRA				04-2018	04-2018	100,00	100,00	100,00	100,00						
2	252	2016	5	1		Construção	02	07010405	0501	01-2016	12-2017	100,00	100,00	100,00	100,00						
2	252	2016	5002			APOIO À ORGANIZAÇÃO E REALIZAÇÃO DE ATIVIDADES PONTUAIS	02	040701	0302	01-2016	12-2017	2 000,00	100,00	2 000,00	100,00						-1 900,00
2	252	2016	5003			APOIO CONSTR./BENEF. E APETRECHAMENTO INSTAL.DESPORTIVAS	02	080701	0302	01-2016	12-2017	10 000,00	2 500,00	10 000,00	2 500,00						-7 500,00
2	252	2016	5004			APOIO À AQUISIÇÃO DE VEÍCULOS DE TRANSPORTE	02	080701	0302	01-2016	12-2017	10 000,00	2 500,00	10 000,00	2 500,00						-7 500,00
2	252	2016	5005			APOIO À FORMAÇÃO DE TÉCNICOS E DIRIGENTES DESPORTIVOS	02	020225	0302	01-2016	12-2017	5 000,00	100,00	5 000,00	100,00						-4 900,00
2	252	2016	5006			PRÉMIOS DE MÉRITO DESPORTIVO	02	040701	0302	01-2016	12-2017	15 000,00	15 000,00	15 000,00	15 000,00						
2	252	2017	5004			APOIO FUNCIONAMENTO E DESENVOLVIMENTO ATIVIDADE REGULAR	02	040701	0302	01-2017	12-2017	72 500,00	72 500,00	72 500,00	72 500,00						
3						FUNÇÕES ECONÓMICAS				04-2018	04-2018	3 168 900,00	3 611 000,00	3 168 900,00	3 611 000,00		3 915 200,00				442 000,00
3	320					INDÚSTRIA E ENERGIA				04-2018	04-2018	255 000,00	244 000,00	255 000,00	244 000,00		58 000,00				18 200,00
3	320	2002	94			ZONA INDUSTRIAL DE MONTEMOR (CARAPINHEIRA)				04-2018	04-2018	142 000,00	153 300,00	142 000,00	153 300,00		29 000,00				11 300,00
3	320	2002	94	3		Construção	02	07010413	0501	01-2002	12-2017	140 000,00	152 200,00	140 000,00	152 200,00						12 200,00
3	320	2002	94	4		Aquisição de terrenos	02	070101	0501	04-2016	12-2017	1 000,00	1 000,00	1 000,00	1 000,00						
3	320	2002	94	5		Ações de Dinamização	02	020217	0501	04-2016	12-2018	1 000,00	100,00	1 000,00	100,00		29 000,00				-900,00
3	320	2002	96			PÓLO LOGÍSTICO E INDUSTRIAL DE ARAZEDE				04-2018	04-2018	47 300,00	27 000,00	47 300,00	27 000,00		29 000,00				-20 300,00
3	320	2002	96	2		Aquisição de terrenos	02	070101	0201	01-2002	12-2017	8 000,00	16 600,00	8 000,00	16 600,00						8 600,00
3	320	2002	96	3		Construção de infraestruturas	02	07010413	0501	01-2002	12-2017	8 300,00	8 300,00	8 300,00	8 300,00						
3	320	2002	96	4		Acessos				04-2018	04-2018	30 000,00	1 000,00	30 000,00	1 000,00						-29 000,00
3	320	2002	96	4	2	Construção	02	07010413	0401	04-2016	12-2018	30 000,00	1 000,00	30 000,00	1 000,00						-29 000,00

2017 DOCUMENTOS PRESTAÇÃO DE CONTAS
MONTEMOR-O-VELHO

Câmara Municipal de Montemor-o-Velho

Modificações: GOP - Grandes Opções do Plano

Ano: 2017
Alteração N.º: 38
Revisão N.º: 4

Obj.	Prog.	Projeto		Ac.	Sub ac.	Designação	Classificação		Resp.	Datas (mês ano)		Despesas								Modificação (+/-)
												2017					Anos Seguintes			
												Total		Financiamento Definido		Financiamento Não Definido (e)				
		Ano	N.º				Org.	Económica		Início	Fim	Dotação Atual (a)=(c)+(e)	Dotação Corrigida (b)=(a)+(f)	Dotação Atual (c)	Dotação Corrigida (d)		2018	2019	2020	Outros	(f)=(d)-(c)
3	320	2002	96	5		Ações de Dinamização	02	020217	0501	01-2018	12-2018	1 000,00	1 100,00	1 000,00	1 100,00		29 000,00				100,00
3	320	2014	5			PARQUES AGRÍCOLAS				04-2018	04-2018	200,00	200,00	200,00	200,00						
3	320	2014	5	2		Arazede Sul				04-2018	04-2018	100,00	100,00	100,00	100,00						
3	320	2014	5	2	2	Aquisição de terrenos	02	070101	0501	01-2014	12-2017	100,00	100,00	100,00	100,00						
3	320	2014	5	3		União Freguesias Abrunheira, Verride e Vila Nova da Barca				04-2018	04-2018	100,00	100,00	100,00	100,00						
3	320	2014	5	3	1	Projecto	02	07010413	0501	01-2014	12-2017	100,00	100,00	100,00	100,00						
3	320	2015	14			PROLONGAMENTO DE REDES ELÉCTRICAS	02	07010404	0501	01-2015	12-2017	35 000,00	35 000,00	35 000,00	35 000,00						
3	320	2016	17			EFICIÊNCIA ENERGÉTICA				04-2018	04-2018	30 500,00	29 300,00	30 500,00	29 300,00						1 200,00
3	320	2016	17	1		Iluminação Pública	02	07011002	0501	01-2016	12-2017	20 500,00	24 300,00	20 500,00	24 300,00						3 800,00
3	320	2016	17	2		Instalações Municipais	02	07011002	0501	01-2016	12-2017	10 000,00	5 000,00	10 000,00	5 000,00						-5 000,00
3	331					TRANSPORTES RODOVIÁRIOS				04-2018	04-2018	2 873 300,00	3 218 450,00	2 873 300,00	3 218 450,00		1 964 290,00				345 150,00
3	331	2002	99			CONSERVAÇÃO E REPARAÇÃO DE CAMINHOS AGRÍCOLAS / RURAIS				04-2018	04-2018	195 000,00	200,00	195 000,00	200,00		496 500,00				195 000,00
3	331	2002	99	3		Caminho Agrícola C10 (Ligação Tentugal a Pereira)	02	07010401	0501	01-2014	12-2018	100 000,00	100,00	100 000,00	100,00		248 500,00				-99 900,00
3	331	2002	99	4		Caminho Agrícola C13 (Ligação da Carapinheira a Meãs a Formoselha)	02	07010401	0501	01-2014	12-2018	95 800,00	100,00	95 800,00	100,00		248 000,00				-95 700,00
3	331	2002	106			SINALIZAÇÃO				04-2018	04-2018	310 100,00	320 900,00	310 100,00	320 900,00		390 000,00				10 800,00
3	331	2002	106	1		Rodoviária	02	07010409	0501	01-2002	12-2018	300 000,00	301 000,00	300 000,00	301 000,00		390 000,00				1 000,00
3	331	2002	106	5		Trânsito	02	07011002	0501	01-2015	12-2017	100,00	9 900,00	100,00	9 900,00						9 800,00
3	331	2002	106	6		Semáforos	02	07011002	0501	01-2015	12-2017	10 000,00	10 000,00	10 000,00	10 000,00						
3	331	2002	108			COMB. REP. ESTRADAS, ARRUAMENTOS E CAMINHOS MUNICIPAIS				04-2018	04-2018	1 849 300,00	2 606 400,00	1 849 300,00	2 606 400,00		827 700,00				700 100,00
3	331	2002	108	2		Arazede	02	07010401	0501	01-2002	12-2018	400 000,00	757 000,00	400 000,00	757 000,00		230 000,00				357 000,00
3	331	2002	108	3		Carapinheira	02	07010401	0501	01-2002	12-2018	170 000,00	190 100,00	170 000,00	190 100,00		100 000,00				20 100,00
3	331	2002	108	4		Ereira	02	07010401	0501	01-2002	12-2018	20 000,00	22 800,00	20 000,00	22 800,00		50 000,00				2 800,00
3	331	2002	108	5		Gatões	02	07010401	0501	01-2002	12-2017	100,00	2 500,00	100,00	2 500,00						2 400,00
3	331	2002	108	6		Liceia	02	07010401	0501	01-2002	12-2018	50 000,00	95 700,00	50 000,00	95 700,00		82 700,00				45 700,00
3	331	2002	108	7		Meãs	02	07010401	0501	01-2002	12-2018	180 000,00	153 000,00	180 000,00	153 000,00		50 000,00				-27 000,00
3	331	2002	108	8		Montemor-o-Velho	02	07010401	0501	01-2002	12-2017	10 000,00	100,00	10 000,00	100,00						-9 900,00
3	331	2002	108	9		Pereira	02	07010401	0501	01-2002	12-2018	80 000,00	90 000,00	80 000,00	90 000,00		50 000,00				10 000,00
3	331	2002	108	10		Santo Varão	02	07010401	0501	01-2002	12-2018	140 000,00	130 000,00	140 000,00	130 000,00		60 000,00				-10 000,00
3	331	2002	108	11		Seixo de Gatões	02	07010401	0501	01-2002	12-2018	120 000,00	117 500,00	120 000,00	117 500,00		60 000,00				-2 500,00
3	331	2002	108	12		Tentugal	02	07010401	0501	01-2002	12-2018	160 000,00	250 300,00	160 000,00	250 300,00						90 300,00
3	331	2002	108	13		Verride	02	07010401	0501	01-2002	12-2017	100,00	100,00	100,00	100,00						

2017 DOCUMENTOS PRESTAÇÃO DE CONTAS
MONTEMOR-O-VELHO

Câmara Municipal de Montemor-o-Velho

Modificações: GOP - Grandes Opções do Plano

Ano: 2017
Alteração N.º: 38
Revisão N.º: 4

Rubrica											Despesas									Modificação (+/-)
											2017					Anos Seguintes				
											Total		Financiamento Definido		Financiamento Não Definido					
Obj.	Prog.	Projeto Ano	Projeto N.º	Ac.	Sub ac.	Designação	Classificação Org.	Classificação Económica	Resp.	Datas (mês-ano) Início	Datas (mês-ano) Fim	Dotação Atual (a)=(c)+(e)	Dotação Corrigida (b)=(d)+(f)	Dotação Atual (c)	Dotação Corrigida (d)	(e)	2018	2019	2020	Outros	(f)=(d)-(c)
3	331	2002	108	14		Vila Nova da Barca	02	07010401	0501	01-2002	12-2017	100,00	100,00	100,00	100,00						
3	331	2002	108	15		Atouguinha, Ventda e Vila Nova da Barca	02	07010401	0501	01-2014	12-2018	150 000,00	140 000,00	150 000,00	140 000,00		85 000,00				-10 000,00
3	331	2002	108	16		Montemor-o-Velho e Gatões	02	07010401	0501	01-2014	12-2018	360 000,00	657 200,00	360 000,00	657 200,00		60 000,00				297 200,00
3	331	2008	11			PASSAGENS PEDONAIS SOBRE A LINHA DO NORTE				04-2018	04-2018	2 000,00	2 000,00	2 000,00	2 000,00						
3	331	2008	11	1		Passagem inferior ao Km 200+338,5	02	07010401	0501	01-2008	12-2017	1 000,00	1 000,00	1 000,00	1 000,00						
3	331	2008	11	2		Passagem superior ao Km 201+432	02	07010401	0501	01-2008	12-2017	1 000,00	1 000,00	1 000,00	1 000,00						
3	331	2011	27			PONTÃO DA LAVARIZ				04-2018	04-2018	5 100,00	5 100,00	5 100,00	5 100,00						
3	331	2011	27	1		Projecto	02	07010401	0501	01-2011	12-2017	100,00	100,00	100,00	100,00						
3	331	2011	27	2		Construção	02	07010401	0501	01-2011	12-2017	5 000,00	5 000,00	5 000,00	5 000,00						
3	331	2015	15			ESTRADA MUNICIPAL 111 (EX. EM-111)				04-2018	04-2018	170 000,00	110 000,00	170 000,00	110 000,00		250 000,00				-60 000,00
3	331	2015	15	1		Conservação e Manutenção	02	07010401	0501	01-2015	12-2018	170 000,00	110 000,00	170 000,00	110 000,00		250 000,00				-60 000,00
3	331	2017	7			E.M. 341 - PONTE DO PAÇO				04-2018	04-2018	350 000,00	100,00	350 000,00	100,00						-349 900,00
3	331	2017	7	1		Construção	02	07010401	0501	01-2017	12-2017	350 000,00	100,00	350 000,00	100,00						-349 900,00
3	331	2017	5012			ACORDO DE PARCERIA ENTRE OS MUNICÍPIOS DE COIMBRA E MONTEMOR-O-VELHO PARA A CONSTRUÇÃO DA NOVA PONTE DO PAÇO E RESPETIVOS ACESSOS	02	08050101	0202	01-2017	12-2017		173 750,00		173 750,00						173 750,00
3	361					MERCADOS E FEIRAS				04-2018	04-2018	100,00	100,00	100,00	100,00						
3	361	2014	7			MERCADINHO DE HORTICOLAS				04-2018	04-2018	100,00	100,00	100,00	100,00						
3	361	2014	7	2		Estruturas	02	07011002	0501	01-2015	12-2017	100,00	100,00	100,00	100,00						
3	362					TURISMO				04-2018	04-2018	40 500,00	148 450,00	40 500,00	148 450,00		993 000,00				107 950,00
3	362	2016	7			CONSERVAÇÃO E REPARAÇÃO DO CASTELO				04-2018	04-2018	29 500,00	128 450,00	29 500,00	128 450,00		513 000,00				107 950,00
3	362	2016	7	2		Ajardinamento e acesso pedonal	02	07010405	0501	01-2016	12-2018	20 500,00	128 350,00	20 500,00	128 350,00		513 000,00				107 850,00
3	362	2016	7	6		Ajardinamento e acesso pedonal - serviços de fiscalização	02	020220	0501	01-2016	12-2017		100,00		100,00						100,00
3	362	2016	8			CONSERVAÇÃO E REPARAÇÃO DO CONVENTO DOS ARJOS				04-2016	04-2018	20 000,00	20 000,00	20 000,00	20 000,00		480 000,00				
3	362	2016	8	2		Requalificação	02	07010307	0501	01-2016	12-2018	20 000,00	20 000,00	20 000,00	20 000,00		480 000,00				
4						OUTRAS FUNÇÕES				04-2018	04-2018	2 859 400,00	2 541 737,67	2 859 400,00	2 541 737,67		54 000,00	25 000,00	4 900,00		491 337,67
4	410					OPERAÇÕES DA DÍVIDA AUTÁRQUICA				04-2018	04-2018	1 951 000,00	2 388 537,67	1 951 000,00	2 388 537,67						437 537,67
4	410	2008	25			EMPRÉSTIMOS CGD				04-2018	04-2018	1 925 100,00	2 363 688,97	1 925 100,00	2 363 688,97						437 588,97
4	410	2008	25	1		Amortização	02	100803	0103	01-2008	12-2021	1 674 200,00	2 032 650,00	1 674 200,00	2 032 650,00						358 450,00
4	410	2008	25	2		Juros remuneratórios	02	03010302	0103	01-2008	12-2021	251 900,00	331 048,97	251 900,00	331 048,97						79 148,97
4	410	2010	1			EMPRÉSTIMOS CCAM				04-2018	04-2018	26 900,00	24 837,70	26 900,00	24 837,70						-62,30
4	410	2010	1	1		Amortização	02	100803	0103	01-2010	12-2021	24 300,00	24 237,70	24 300,00	24 237,70						-62,30

2017 DOCUMENTOS PRESTAÇÃO DE CONTAS MONTEMOR-O-VELHO

Câmara Municipal de Montemor-o-Velho

Modificações: GOP - Grandes Opções do Plano

Ano: 2017
Alteração N.º: 38
Revisão N.º: 4

Rubrica												Despesa								Modificação (+/-)
												2017					Anos Seguintes			
												Total		Financiamento Definido		Financiamento Não Definido (e)				
Obj.	Prog.	Projeto Ano	Projeto N.º	Ac.	Sub-ac.	Designação	Classificação Org.	Classificação Económica	Resp.	Datas (mês-ano) Início	Datas (mês-ano) Fim	Dotação Atual (a)=(c)+(e)	Dotação Corrigida (b)=(a)+(f)	Dotação Atual (c)	Dotação Corrigida (d)		2018	2019	2020	Outros	(f)=(d)-(c)
4	410	2010	1	2		Juros remunerativos	02	03010302	0103	01-2010	12-2021	800,00	800,00	800,00	800,00						
4	430					DIVERSAS NÃO ESPECIFICADAS				04-2018	04-2018	99 400,00	153 200,00	99 400,00	153 200,00		54 000,00	29 000,00	4 000,00		53 800,00
4	430	2008	5000			PARCERIAS COM ASSOCIAÇÕES				04-2018	04-2018	7 000,00	7 000,00	7 000,00	7 000,00						
4	430	2008	5000	6		ADRCM (Ag. Desenv. Rede Urb. Castelos e Muralhas Medievais do Mondego)				04-2018	04-2018	7 000,00	7 000,00	7 000,00	7 000,00						
4	430	2008	5000	6	1	Transferências correntes	02	040701	0103	01-2010	12-2017	6 900,00	6 900,00	6 900,00	6 900,00						
4	430	2008	5000	6	2	Transferências de capital	02	080701	0103	01-2010	12-2017	100,00	100,00	100,00	100,00						
4	430	2015	5036			REALIZAÇÃO DO CAPITAL DO FUNDO DE APOIO MUNICIPAL (FAM)	02	090806	0103	01-2015	12-2021		113 300,00		113 300,00						113 300,00
4	430	2017	2			PACTO PARA DESENV. E COESÃO TERRITORIAL REGIÃO COIMBRA				04-2018	04-2018	57 300,00	19 000,00	57 300,00	19 000,00		54 000,00	29 000,00	4 000,00		-38 300,00
4	430	2017	2	1		Modernização Administrativa				04-2018	04-2018	6 500,00	2 950,00	6 500,00	2 950,00		3 400,00				-3 550,00
4	430	2017	2	1	1	Transferências correntes	02	04050104	0103	01-2017	12-2018	3 900,00	50,00	3 900,00	50,00		2 700,00				-3 550,00
4	430	2017	2	1	2	Transferências de capital	02	08050104	0103	01-2017	12-2018	2 900,00	2 900,00	2 900,00	2 900,00		700,00				
4	430	2017	2	2		Eficiência Energética - Iluminação Pública				04-2018	04-2018	900,00	900,00	900,00	900,00		900,00				
4	430	2017	2	2	1	Transferências de capital	02	08050104	0103	01-2017	12-2018	900,00	900,00	900,00	900,00		900,00				
4	430	2017	2	3		Eficiência Energética e Plano de Ação (auditoria às Piscinas)	02	04050104	0103	01-2017	12-2017	900,00	50,00	900,00	50,00						-850,00
4	430	2017	2	4		Proteção, Qualif. Valoriz.e Ordem.Rec.Hídricos&Prev.e Gestão Riscos				04-2018	04-2018	3 200,00	1 850,00	3 200,00	1 850,00		300,00				-1 350,00
4	430	2017	2	4	1	Transferências correntes	02	04050104	0103	01-2017	12-2018	1 400,00	50,00	1 400,00	50,00		100,00				-1 350,00
4	430	2017	2	4	2	Transferências de capital	02	08050104	0103	01-2017	12-2018	1 800,00	1 800,00	1 800,00	1 800,00		200,00				
4	430	2017	2	5		Rede Oferta Turística Espaços Naturais				04-2018	04-2018	3 100,00	1 450,00	3 100,00	1 450,00		3 200,00				-1 650,00
4	430	2017	2	5	1	Transferências correntes	02	04050104	0103	01-2017	12-2018	1 700,00	50,00	1 700,00	50,00		1 200,00				-1 650,00
4	430	2017	2	5	2	Transferências de capital	02	08050104	0103	01-2017	12-2018	1 400,00	1 400,00	1 400,00	1 400,00		2 000,00				
4	430	2017	2	6		Inclusão Social e Emprego				04-2018	04-2018	15 800,00	550,00	15 800,00	550,00		15 800,00				-15 250,00
4	430	2017	2	6	1	Transferências correntes	02	04050104	0103	01-2017	12-2018	15 300,00	50,00	15 300,00	50,00		15 300,00				-15 250,00
4	430	2017	2	6	2	Transferências de capital	02	08050104	0103	01-2017	12-2018	500,00	500,00	500,00	500,00		500,00				
4	430	2017	2	7		Promoção Sucesso Escolar e Red. Prev.Insucesso e Abandono Escolar				04-2018	04-2018	56 900,00	11 250,00	56 900,00	11 250,00		38 400,00	29 000,00	4 000,00		-45 650,00
4	430	2017	2	7	1	Transferências correntes	02	04050104	0103	01-2017	12-2020	45 700,00	50,00	45 700,00	50,00		29 900,00	28 500,00	4 000,00		-45 650,00
4	430	2017	2	7	2	Transferências de capital	02	08050104	0103	01-2017	12-2020	11 200,00	11 200,00	11 200,00	11 200,00		500,00	500,00	100,00		
4	430	2017	5			PROJETOS INTERMUNICIPAIS CIM-RC				04-2018	04-2018	5 100,00	13 900,00	5 100,00	13 900,00						8 800,00
4	430	2017	5	1		Transferências correntes	02	04050104	0103	01-2017	12-2017	5 000,00	13 800,00	5 000,00	13 800,00						8 800,00

2017 DOCUMENTOS PRESTAÇÃO DE CONTAS
MONTEMOR-O-VELHO

Câmara Municipal de Montemor-o-Velho

Modificações: GOP - Grandes Opções do Plano

Ano: 2017
Alteração N.º: 38
Revisão N.º: 4

Rubrica										Despesa									Modificação (+/-)
										2017					Anos Seguintes				
										Total		Financiamento Definido		Financiamento Não Definido (e)					
Obj.	Prog.	Projeto Ano	Projeto Nº	Ac.	Sub Ac.	Designação	Classificação Org.	Classificação Económica	Resp.	Datas (mês-ano) Início	Datas (mês-ano) Fim	Dotação Atual (a)+(c)+(e)	Dotação Corrigida (b)+(d)+(f)	Dotação Atual (c)	Dotação Corrigida (d)		2018	2019	2020	Outros	(f)-(a)-(c)
4	430	2017	5	2		Transferências de capital	02	08050104	0103	01-2017	12-2017	100,00	100,00	100,00	100,00						
											Totais:	12 858 700,00	15 522 930,67	12 858 700,00	15 522 930,67	0,00	14 350 700,00	2 100 400,00	4 100,00	0,00	2 671 330,67

ORGÃO EXECUTIVO

Em ..... de ..... de .....

.....

ORGÃO DELIBERATIVO

Em ..... de ..... de .....

.....

montemor-o-velho
MUNICÍPIO



Contratação Administrativa – Situação dos Contratos

2017 DOCUMENTOS
PRESTAÇÃO DE CONTAS
MONTEMOR-O-VELHO

Ano: 2017

Situação dos Contratos

(unidade: €)

Entidade	Objeto	Data	Valor total	Proc. Adjudica	Visto Trib.de Contas		Compromi. na gerência	Pagamentos na gerência				Pagamentos acumulados				
					Nº de Reg.	Data	Dt 1º Pag	Trab. Normais	R. de Preços	Trab. a Mais	Total	Trab. Normais	Rev. de Preços	Trab. a Mais	Total
2045 - Empresa de Segurança, SA	Serviços	2016-12-20	73 895,12	Ajuste direto simplificado			2017-03-08	78 815,08	72 579,75		72 579,75	72 579,75			72 579,75
2045 - Empresa de Segurança, SA	Serviços	2016-08-04	29 047,82	Ajuste direto			2016-10-14	12 299,24	12 299,24		12 299,24	29 047,82			29 047,82
A. M. Cachu & Blas, Lda	Materiais de stock	2017-03-03	72 570,00	Ajuste direto			2017-05-22	72 570,00	58 019,07		58 019,07	58 019,07			58 019,07
Alberope - Engenharia, Lda	Conservação e Reparação de Estradas Arruamentos e Caminhos Municipais: Freguesia de Santo Varão	2016-12-22	115 884,98	Ajuste direto			2017-10-23	115 884,98	45 385,49		45 385,49	45 385,49			45 385,49
Alfredo Farreca Rodrigues, Lda	Serviços	2016-11-09	20 079,52	Ajuste direto			2016-12-30	14 116,04	14 116,04		14 116,04	18 010,12			18 010,12
Alfredo Farreca Rodrigues, Lda	Serviços	2017-08-15	20 079,52	Concurso público			2017-11-22	8 522,40	6 267,24		6 267,24	6 267,24			6 267,24
Alves Bandeira & C.ª, SA	Materiais	2015-06-08	9 851,85	Ajuste direto			2015-10-23	8 935,46	788,48		788,48	1 804,95			1 804,95
Ambilarcos - Soluções Globais em Ambiente, Unipessoal, Lda	Serviços	2017-04-05	73 185,00	Ajuste direto			2017-05-03	65 866,50	7 318,50		7 318,50	7 318,50			7 318,50
Ambilamo - Engenharia e Equipamentos Técnicos, SA	Materiais	2017-05-08	28 829,50	Ajuste direto			2017-08-07	28 829,50	28 829,50		28 829,50	28 829,50			28 829,50
Ana Isabel da Costa Santos	Serviços	2016-12-29	6 930,14	Ajuste direto			2017-08-05	6 943,50	6 943,50		6 943,50	6 943,50			6 943,50
Ana Raquel Correia e Silva Rodrigues da Fonseca	Serviços	2016-12-29	19 496,50	Ajuste direto			2016-12-30	14 621,82	11 239,13		11 239,13	16 113,01			16 113,01
António Emílio Gomes & Filhos, Lda	Conservação e Reparação de Estradas, Arruamentos e Caminhos Municipais: Freguesia de Arazede (Largo de Nª Sª da Nazaré aos dos Sobreiros, rua do Cabeço de Sª Luzia e aos dos Pedreiras (parte))	2017-05-05	104 118,58	Ajuste direto			2017-09-20	104 118,57	104 118,57		104 118,57	104 118,57			104 118,57
António Emílio Gomes & Filhos, Lda	Conservação e Reparação de Estradas, Arruamentos e Caminhos Municipais: União de Freguesias de Montemor-o-Velho e Gatões (Rua dos Moinhos)	2017-09-18	90 551,84	Ajuste direto			2017-10-27	90 551,84	90 551,84		90 551,84	90 551,84			90 551,84
Aptlanta - Protecção e Revestimentos de Betão, Lda	Manutenção de Reservatórios de Abastecimento de Agua: Sistema de Montemor (RB Sargaço) - Reparações Impermeabilizações e Pinturas	2016-12-21	36 760,16	Ajuste direto			2017-05-08	36 760,16	36 760,16		36 760,16	36 760,16			36 760,16
Arquivandus, Lda	Serviços	2016-12-05	5 904,00	Ajuste direto			2017-02-01	5 904,00	1 722,00		1 722,00	1 722,00			1 722,00
Arunceite, Lda	Reabilitação Urbana em ARU - Requalificação da Envolvente Sul do Castelo/Capela (Santo António)	2016-12-16	156 779,36	Ajuste direto			2017-04-28	156 779,36	104 276,12		104 276,12	104 276,12			104 276,12
Arunceite, Lda	Reabilitação Urbana em ARU - Requalificação da Envolvente Sul do Castelo/Capela (Santo António)	2017-05-31	3 710,00	Ajuste direto			2017-07-25	3 710,00		3 710,00	3 710,00			3 710,00	3 710,00
Arunceite, Lda	Reabilitação Urbana em ARU - Requalificação da Envolvente Sul do Castelo/Capela (Santo António)	2017-11-15	2 120,00	Ajuste direto			2017-12-29	2 120,00		2 120,00	2 120,00			2 120,00	2 120,00
Associação Portuguesa de Pais e Amigos do Cidadão Deficiente Mental	Serviços	2016-11-22	53 375,85	Ajuste direto			2017-04-06	53 375,85	42 220,59		42 220,59	42 220,59			42 220,59
Azinheiro - Engenharia S.A	Conservação e Reparação de Estradas Arruamentos e Caminhos Municipais - Freguesia de Arazede (CM entre a ex-EN335-Vila Franca e Gatões e Caminho do Cabeço Verde)	2016-12-20	112 086,52	Ajuste direto			2017-09-28	112 086,52	109 574,32		109 574,32	109 574,32			109 574,32
Azinheiro - Engenharia S.A	Conservação e Reparação de Estradas, Arruamentos e Caminhos Municipais- Freguesia de Arazede (Caminho do Pomar e Rua no PLIA)	2016-12-14	61 742,35	Ajuste direto			2017-04-28	61 742,35	61 742,35		61 742,35	61 742,35			61 742,35
Azinheiro - Engenharia S.A	Conservação e Reparação de Estradas, Arruamentos e Caminhos Municipais Freguesia de Meãs (Rua das Poças)	2015-11-26	31 528,64	Ajuste direto			2017-02-15	31 528,64	31 528,64		31 528,64	31 528,64			31 528,64
Azinheiro - Engenharia S.A	Conservação e Reparação de Estradas, Arruamentos e Caminhos Municipais: União de Freguesias de Montemor-o-Velho e Gatões (ex-EN 347 troço ao Km 12.700)	2016-08-12	8 646,62	Ajuste direto			2017-10-23	8 646,62	8 646,62		8 646,62	8 646,62			8 646,62
Azinheiro - Engenharia S.A	Requalificação do Espaço para o Novo Recinto de Feira Municipal - conclusão	2015-09-21	9 579,22	Ajuste direto			2017-04-28	9 579,22	9 579,22		9 579,22	9 579,22			9 579,22
Azinheiro 1929 - Engenharia, S.A	Conservação e Reparação de Estradas Arruamentos e Caminhos Municipais Freguesia do Seixo (CM 1084 e entroncamento e ruas nos Carapetos)	2016-12-14	74 185,17	Ajuste direto			2017-07-28	74 185,17	69 054,41		69 054,41	69 054,41			69 054,41
Azinheiro 1929 - Engenharia, S.A	Conservação e Reparação de Estradas, Arruamentos e Caminhos Municipais:Freguesia de Carapinheira	2016-12-02	27 138,12	Ajuste direto			2017-02-15	27 138,12	27 138,12		27 138,12	27 138,12			27 138,12
Azinheiro 1929 - Engenharia, S.A	EE Largo do Rossio Ereira para a EE Moinho Longo Verride (Etar Verride)	2017-07-21	116 446,71	Concurso público			2017-08-31	66 681,13	40 637,27		40 637,27	40 637,27			40 637,27

2017 DOCUMENTOS PRESTAÇÃO DE CONTAS MONTEMOR-O-VELHO

Câmara Municipal de Montemor-o-Velho

Ano: 2017

Situação dos Contratos

(unidade: €)

Entidade	Objeto	Data	Valor total	Proc. Adjudica.	Visto Trib.de Contas			Comprom. na gerência	Pagamentos na gerência				Pagamentos acumulados				
					Nº de Reg	Data	Dt 1º Pag		Trab. Normais	R. de Preços	Trab. a Mais	Total	Trab. Normais	Rev. de Preços	Trab. a Mais	Total
Azinheiro 1829 - Engenharia, S.A	Redes de Esgotos Ribeira dos Moinhos	2017-08-01	386 082,78	Concurso público	2243	2017-08-23	2017-09-26	80 786,77	32 414,25			32 414,25	32 414,25			32 414,25
Azinheiro 1829 - Engenharia, S.A	Redes de Esgotos de Arazede - Fase D (redes de Gordos e Zambujeiro - Conclusão)	2017-09-26	249 186,07	Concurso público			2017-11-29	17 881,36	1 691,12			1 691,12	1 691,12			1 691,12
Árgulosround, Lda	Conservação e Reparação de Edifícios Escolares -Tentúgal - Arranjo de Pavimentos exteriores da EB1	2017-01-20	3 546,76	Ajuste direto			2017-05-23	3 546,76	3 546,76			3 546,76	3 546,76			3 546,76
Árgulosround, Lda	Conservação e Reparação de Edifícios Escolares -Tentúgal - Ampliação do Telheiro da EB1	2017-02-15	5 285,43	Ajuste direto			2017-05-23	5 285,43	5 285,43			5 285,43	5 285,43			5 285,43
Árgulosround, Lda	Recuperação e Beneficiação do Parque Habitacional Construção de Gabinetes de apoio ao Parque de Logística Municipal	2017-04-12	40 670,65	Ajuste direto			2017-07-25	40 670,65	40 670,65			40 670,65	40 670,65			40 670,65
Barata & Marcelino, S.A	Prolongamento de redes elétricas - Rua de S. Sebastião e envolvente do Parque de Merendas	2016-12-20	19 801,18	Ajuste direto			2017-01-25	19 801,18	19 801,18			19 801,18	19 801,18			19 801,18
Bricantel - Comércio de Material Eléctrico de Bragança, Lda.	Conservação e Reparação de Edifícios Escolares - EB 2,3 Arazede - Obras de Adaptação/Remodelação - Construção de abrigo e parque infantil	2017-09-26	19 204,39	Ajuste direto			2017-10-31	19 204,39	19 204,39			19 204,39	19 204,39			19 204,39
Bricantel - Comércio de Material Eléctrico de Bragança, Lda.	Materiais	2016-10-13	8 117,88	Ajuste direto			2017-01-19	8 117,88	8 117,88			8 117,88	8 117,88			8 117,88
Btpavilos Agregados e Construções, Lda	Conservação e Reparação de Estradas Arruamentos e Caminho Municipal União de Montemor-o-Velho e Gatões (Av. 25 de Abril, Rua Infante D. Pedro, Rua do Prado, Rua dos Combatentes da Grande Guerra e PNMM	2016-12-22	111 174,40	Ajuste direto			2017-05-23	108 129,01	108 129,01			108 129,01	108 129,01			108 129,01
Btpavilos Agregados e Construções, Lda	Conservação e Reparação de Estradas Arruamentos e Caminho Municipal União de Montemor-o-Velho e Gatões (Av. 25 de Abril, Rua Infante D. Pedro, Rua do Prado, Rua dos Combatentes da Grande Guerra e PNMM	2017-03-29	5 044,28	Ajuste direto			2017-05-23	5 044,28			5 044,28	5 044,28			5 044,28	5 044,28
Btpavilos Agregados e Construções, Lda	Conservação e Reparação de Estradas, Arruamentos e Caminhos Municipais-Freguesia de Pereira (CM1096 Travessa José Augusto Mendes dos Santos)	2016-12-30	28 785,66	Ajuste direto			2017-03-13	28 785,66	28 785,66			28 785,66	28 785,66			28 785,66
Btpavilos Agregados e Construções, Lda	Conservação e Reparação de Estradas, Arruamentos e Caminhos Municipais. Freguesia de Tentúgal (CM 1089 entre Fonos de St. Cristina e Marnaçal)	2017-04-27	14 196,98	Ajuste direto			2017-07-07	14 196,98	14 196,98			14 196,98	14 196,98			14 196,98
Btpavilos Agregados e Construções, Lda	Serviços	2016-12-22	85 972,08	Ajuste direto			2017-05-05	85 972,08	52 167,10			52 167,10	52 167,10			52 167,10
C P Comboios de Portugal, E.P.E.	Serviços	2017-07-19	1 029,68	Ajuste direto			2017-11-02	465,08	147,94			147,94	147,94			147,94
Calado & Duarte, Lda.	Conservação e Reparação de Estradas, Arruamentos e Caminhos Municipais-Freguesia de Tentúgal (Largo da Chaves/Ribeiro)	2017-03-15	28 004,88	Ajuste direto			2017-10-23	28 004,88	28 004,88			28 004,88	28 004,88			28 004,88
Carlos M. C. Chaves - Arquitecto Ida.	Serviços	2017-03-03	18 696,00	Ajuste direto			2017-05-29	18 696,00	15 891,60			15 891,60	15 891,60			15 891,60
Centro Humanitário do Baixo Mondego Cruz Vermei Portuguesa	Serviços	2017-07-19	34 055,00	Ajuste direto			2017-10-31	14 405,00	8 078,84			8 078,84	8 078,84			8 078,84
Centro Social e Paroquial de Campelhanes	Serviços	2017-08-12	18 339,90	Contratação excluída			2017-11-06	6 483,94	3 982,81			3 982,81	3 982,81			3 982,81
Centro Social e Paroquial de Campelhanes	Serviços	2017-08-11	29 451,47	Contratação excluída			2017-11-06	11 129,37	7 040,70			7 040,70	7 040,70			7 040,70
Centro Social e Paroquial de Meãs do Campo	Serviços	2017-09-12	47 383,68	Contratação excluída			2017-10-26	15 801,92	10 085,03			10 085,03	10 085,03			10 085,03
Centro Social e Paroquial de Meãs do Campo	Serviços	2017-09-11	18 900,95	Contratação excluída			2017-10-26	7 154,60	4 985,68			4 985,68	4 985,68			4 985,68
Centro Social e Paroquial de Meãs do Campo	Serviços	2017-09-11	12 600,63	Contratação excluída			2017-10-26	4 768,75	1 931,63			1 931,63	1 931,63			1 931,63
Centro Social e Paroquial de Santo Varão	Serviços	2017-09-11	2 587,05	Contratação excluída			2017-10-19	953,95	495,95			495,95	495,95			495,95
Cetemsa - Comércio Técnico de Máquinas, Lda	Bens de imobilizado	2017-04-20	161 253,00	Concurso público			2017-12-08	161 253,00	161 253,00			161 253,00	161 253,00			161 253,00
Cetemsa - Comércio Técnico de Máquinas, Lda	Bens de imobilizado	2017-01-24	182 655,00	Ajuste direto simplificado			2017-05-03	182 655,00	182 655,00			182 655,00	182 655,00			182 655,00
Cesab - Centro de Serviços do Ambiente	Serviços	2016-01-21	9 673,09	Concurso público			2016-03-30	2 257,52	1 619,30			1 619,30	9 034,87			9 034,87
Civibérica - Obras Civis, S.A.	Conservação e Reparação de Estradas, Arruamentos e Caminhos Municipais. Freguesia de Arazede (Caminho do Murteira, EM 579-2, Troço na EM 582, Casal dos Fernandes e construção de passadeira nas Bicas)	2016-12-21	150 361,09	Ajuste direto			2017-05-02	150 361,09	150 361,09			150 361,09	150 361,09			150 361,09

2017 DOCUMENTOS PRESTAÇÃO DE CONTAS MONTEMOR-O-VELHO

Ano: 2017

Situação dos Contratos

(unidade: €)

Entidade	Objeto	Data	Valor total	Proc. Adjudica	Visto Trib.de Contas		Dt 1º Pag	Comprom. na gerência	Pagamentos na gerência				Pagamentos acumulados				
					Nº de Reg.	Data			Trab Normais	R de Preços	Trab a Mais	Total	Trab Normais	Rev. de Preços	Trab a Mais	Total
Civibanca - Obras Civis, S.A.	Conservação e Reparação de Estradas, Arruamentos e Caminhos Municipais: União de Freguesias de Montemor-o-Velho e Gatões (Rotunda da Inês até à Rotunda do Rosmaninhal)	2016-12-21	124 784,54	Ajuste direto			2017-05-02	124 784,54	124 784,54			124 784,54	124 784,54			124 784,54
Civibérica - Obras Civis, S.A.	Conservação e Reparação de Estradas, Arruamentos e Caminhos Municipais: Freguesia de Carapinheira (EM 573 - parte, Rua do Arneiro, Rua Drª Mª Guilhermina Vaz,Rua Fonte da Perola,Rua da Fé Rua da Vácoa	2016-12-21	114 718,42	Ajuste direto			2017-07-27	114 718,42	106 883,30			106 883,30	106 883,30			106 883,30
Colaboratorus - Construção Civil e Obras Públicas e Transportes Lda	Conservação e Reparação de Estradas Arruamentos e Caminhos Municipais: União de Freguesias de Montemor-o-Velho e Gatões (Rotunda da Inês)	2017-03-24	155 444,64	Ajuste direto			2017-08-29	152 625,03	152 625,03			152 625,03	152 625,03			152 625,03
Construções António Leal S.A	Conservação e Reparação de Estradas e Caminhos Municipais: Freguesia de Tentúgal	2016-12-27	88 787,04	Ajuste direto			2017-09-20	88 787,03	87 145,50			87 145,50	87 145,50			87 145,50
Construções António Leal S.A	Conservação e Reparação de Estradas, Arruamentos e Caminhos Municipais. Freguesia de Arazede - ex. EN 335 (Entroncamento da Rua da Academia com a Rua da Fonte da Telha)	2017-05-08	31 456,88	Ajuste direto			2017-10-19	31 456,88	31 456,88			31 456,88	31 456,88			31 456,88
Construções António Leal S.A	Conservação e Reparação de Estradas, Arruamentos e Caminhos Municipais: Freguesia de Meães (Rua dos Louseiros, Entroncamento de Vaticanos e Largo do Pinheiro Manso)	2016-12-27	95 886,40	Ajuste direto			2017-07-07	89 438,83	89 438,83			89 438,83	89 438,83			89 438,83
Construções António Leal S.A	Prolongamentos e ligações da rede de esgotos (Coletor na Esera)	2017-09-27	23 625,08	Ajuste direto			2017-11-27	23 625,08			23 625,08	23 625,08			23 625,08	23 625,08
Construções António Leal S.A	Prolongamentos e ligações da rede de esgotos (Coletor na Esera)	2017-02-22	63 729,81	Ajuste direto			2017-08-31	57 223,86	57 223,86			57 223,86	57 223,86			57 223,86
Construções J.J.R. & Filhos, S.A.	Conservação e Reparação de Estradas, Arruamentos e Caminhos Municipais: Freguesia de Arazede	2016-12-08	14 477,69	Ajuste direto			2017-09-08	14 477,69	14 477,69			14 477,69	14 477,69			14 477,69
Construções J.J.R. & Filhos, S.A	Conservação e Reparação de Estradas, Arruamentos e Caminhos Municipais: Freguesia de Tentúgal	2016-11-25	58 900,49	Ajuste direto			2017-03-13	58 900,49	58 900,49			58 900,49	58 900,49			58 900,49
Construções J.J.R. & Filhos, S.A	Serviços	2016-08-12	39 713,27	Ajuste direto			2016-12-23	25 972,70	19 887,64			19 887,64	33 608,21			33 608,21
CTGA - Centro Tecnológico de Gestão Ambiental, Lda	Serviços	2016-12-29	84 482,55	Concurso público			2017-04-05	84 482,55	67 542,01			67 542,01	67 542,01			67 542,01
CTGA - Centro Tecnológico de Gestão Ambiental, Lda	Serviços	2016-01-06	72 616,31	Concurso público			2016-03-24	11 732,08	11 732,08			11 732,08	70 392,48			70 392,48
Decindo Abade Correia	Serviços	2015-03-27	104 058,00	Ajuste direto			2015-04-17	34 686,00	34 686,00			34 686,00	98 831,75			98 831,75
Ecoambiente - Consultores de Engª, Gestão e Prestação Serviços, SA	Serviços	2016-05-23	144 653,38	Ajuste direto			2016-09-22	26 373,77	18 774,65			18 774,65	136 454,86			136 454,86
Ecoambiente - Consultores de Engª, Gestão e Prestação Serviços, SA	Serviços	2016-06-03	49 372,14	Ajuste direto			2016-10-20	14 789,28	8 046,50			8 046,50	41 529,36			41 529,36
EDP Comercial - Comercialização de Energia, SA	Fornecimento de energia eléctrica em Baixa Tensão Normal (BTN) para iluminação pública (IP)	2016-02-03	546 670,43	Ajuste direto - Acordo quadro			2016-04-08	5,87	5,87			5,87	546 675,60			546 675,60
EDP Comercial - Comercialização de Energia, SA	Fornecimento de energia eléctrica para instalações alimentadas em Baixa Tensão Especial (BTE)	2016-02-03	242 674,12	Ajuste direto - Acordo quadro			2016-02-18	2 955,57	2 955,57			2 955,57	180 928,63			180 928,63
EDP Comercial - Comercialização de Energia, SA	Fornecimento de energia eléctrica para instalações alimentadas em Baixa Tensão Normal (BTN)	2016-02-03	286 347,27	Ajuste direto - Acordo quadro			2016-02-24	36 181,52	29 390,41			29 390,41	276 748,83			276 748,83
EDP Comercial - Comercialização de Energia, SA	Fornecimento de energia eléctrica para instalações alimentadas em Média Tensão (MT)	2016-12-28	225 993,63	Ajuste direto - Acordo quadro			2017-07-13	225 993,63	124 611,84			124 611,84	124 611,84			124 611,84
EDP Comercial - Comercialização de Energia, SA	Fornecimento de energia elétrica para o Reservatório R7 em Tentúgal e Reservatório R3 em Pereira	2016-06-28	19 975,59	Ajuste direto - Acordo quadro			2016-08-02	2 363,67	2 363,67			2 363,67	14 421,10			14 421,10
EDP Serviço Universal, S.A	Serviços	2016-12-07	4 797,00	Ajuste direto simplificado			2017-01-24	4 797,00	2 856,93			2 856,93	2 856,93			2 856,93
Empresa de Transportes António Cunha, S.A.	Serviços	2017-07-19	3 715,75	Ajuste direto			2017-10-25	1 573,75	602,62			602,62	602,62			602,62
Empresa de Transportes António Cunha, S.A.	Serviços	2016-11-09	18 447,18	Ajuste direto			2017-02-01	16 658,12	16 658,12			16 658,12	16 658,12			16 658,12
Empresa de Transportes António Cunha, S.A	Serviços	2016-11-09	18 965,46	Ajuste direto			2017-02-01	19 707,99	19 707,99			19 707,99	19 707,99			19 707,99
Empresa de Transportes António Cunha, S.A	Serviços	2016-11-09	41 584,68	Ajuste direto			2017-02-01	35 284,02	35 284,02			35 284,02	35 284,02			35 284,02
Engyep Lda	Serviços - Realização de Fiscalização e Coordenação de Segurança e Saúde em Obra da Empreitada de Conservação e Reparação de ETAR's - ETAR de Santa Varão Formoselha (Reabilitação e Beneficiação)	2017-07-18	25 141,20	Ajuste direto			2017-08-25	10 774,80	8 979,00			8 979,00	8 979,00			8 979,00

2017 DOCUMENTOS PRESTAÇÃO DE CONTAS MONTEMOR-O-VELHO

Ano: 2017

Situação dos Contratos

(unidade: €)

Entidade	Objeto	Data	Valor total	Proc. Adjudica.	Visto Trib.de Contas		Dt 1º Pag	Comprom. na gerência	Pagamentos na gerência				Pagamentos acumulados				
					Nº de Reg.	Data			Trab. Normais	R. de Preços	Trab. a Mais	Total	Trab. Normais	Rev. de Preços	Trab. a Mais	Total
Engvep Lda	Serviços de Fiscalização - Rede de Esgotos de Arazede - Fase E (Bebedouro)	2017-09-28	18 815,38	Ajuste direto			2017-11-30	5 375,83	2 687,92			2 687,92	2 687,92			2 687,92
Engvep, Lda	Serviços de Fiscalização - Rede de Esgotos de Arazede - Fase F (Rasgatelos)	2017-09-28	26 879,12	Ajuste direto			2017-11-30	5 375,83	2 687,92			2 687,92	2 687,92			2 687,92
Enhatrica - Consultores de Engenharia Ambiental, Lda	Serviços	2017-06-02	28 905,00	Ajuste direto			2017-10-25	28 905,00	11 562,00			11 562,00	11 562,00			11 562,00
Enhatrica - Consultores de Engenharia Ambiental, Lda	Serviços	2017-06-02	36 800,00	Ajuste direto			2017-12-18	36 800,00	17 220,00			17 220,00	17 220,00			17 220,00
Enso Origins, LDA	Serviços	2017-05-05	21 298,68	Ajuste direto			2017-05-26	21 298,68	21 298,68			21 298,68	21 298,68			21 298,68
Enso Origins, LDA	Serviços	2016-02-19	7 492,18	Ajuste direto			2016-03-29	1 248,70	1 248,70			1 248,70	7 492,20			7 492,20
Enso Origins, LDA	Serviços	2016-12-30	11 746,96	Ajuste direto			2017-03-07	11 748,96	11 748,96			11 748,96	11 748,96			11 748,96
Enso Origins, LDA	Serviços	2016-09-01	10 990,05	Ajuste direto			2016-10-19	5 495,03	5 495,02			5 495,02	10 990,04			10 990,04
Espectro - Sistemas de Informação, S.A	Bens de imobilizado	2017-07-12	27 895,42	Ajuste direto			2017-09-20	27 895,42	27 895,42			27 895,42	27 895,42			27 895,42
Espectro - Sistemas de Informação, S.A	Bens de imobilizado	2017-07-12	7 115,08	Ajuste direto			2017-09-20	7 115,08	7 115,08			7 115,08	7 115,08			7 115,08
EXTRAUCE SL	Serviços	2018-12-05	19 745,00	Ajuste direto			2017-02-03	19 745,00	19 745,00			19 745,00	19 745,00			19 745,00
Fernanda Paula Oliveira, Lda	Serviços	2015-05-06	9 225,00	Ajuste direto			2015-05-28	4 612,50	4 612,50			4 612,50	9 225,00			9 225,00
Ferreira de Sousa- Const. civis e obras Pub. Lda	Conservação e Reparação de Estradas, Arruamentos e Caminhos Municipais: União de Freguesias de Montemor-o-Velho e Gatões (Rua de Vale do Louro - Porto)	2017-08-23	30 272,86	Ajuste direto			2017-12-05	30 272,86	30 272,86			30 272,86	30 272,86			30 272,86
FocusGeneration - Consultoria em Gestão, Unip., Lda	Serviços	2016-04-06	35 387,10	Ajuste direto			2016-05-11	23 591,40	21 908,30			21 908,30	33 702,00			33 702,00
Freguesia de Arazede	Serviços	2017-09-12	23 661,84	Contratação excluída			2017-11-10	7 900,96	3 765,29			3 765,29	3 765,29			3 765,29
Freguesia de Arazede	Serviços	2017-09-12	23 679,12	Contratação excluída			2017-11-10	7 900,96	3 253,95			3 253,95	3 253,95			3 253,95
Freguesia de Arazede	Serviços	2017-09-12	44 164,65	Contratação excluída			2017-11-10	14 728,42	6 624,30			6 624,30	6 624,30			6 624,30
Funcabo - Montagens Eléctricas, Lda	Manutenção de Reservatórios de Abastecimento de Água - Sistema de Montemor (RB do Sargaço): Remodelação da Instalação Elétrica da ETA do Sargaço	0015-09-17	15 829,10	Concurso público			2017-05-02	15 774,92	15 774,92			15 774,92	15 774,92			15 774,92
G9 Telecom, S.A.	Serviços	2018-11-24	228,93	Ajuste direto			2017-05-03	228,93	190,80			190,80	190,80			190,80
Galp Power, S.A.	Fornecimento de energia elétrica para instalações alimentadas em BTE - Furo da Pedra Branca (Sasso)	2016-08-26	13 009,57	Ajuste direto simplificado			2016-09-30	4 030,17	2 448,73			2 448,73	11 428,13			11 428,13
Galp Power, S.A.	Fornecimento de energia elétrica para instalações alimentadas em Média Tensão (MT)	2016-03-03	224 088,38	Ajuste direto - Acordo quadro			2016-04-20	60 438,28	60 438,28			60 438,28	239 580,13			239 580,13
Galp Power, S.A.	Materiais	2016-12-22	75 446,98	Ajuste direto - Acordo quadro			2017-05-05	46 446,96	35 236,02			35 236,02	35 236,02			35 236,02
Gertal - Companhia Geral da Restaurante e Alimentação, S.A.	Serviços	2016-08-10	43 720,60	Ajuste direto - Acordo quadro			2016-10-25	22 149,15	22 149,15			22 149,15	32 679,47			32 679,47
GESFROTA, S.A.	Serviços	2017-01-13	11 547,73	Ajuste direto			2017-02-08	11 547,73	10 822,78			10 822,78	10 822,78			10 822,78
GLS Segurança Privada, Lda	Serviços	2017-08-11	11 739,12	Ajuste direto			2017-10-16	11 739,12	11 739,12			11 739,12	11 739,12			11 739,12
Gold Energy - Comercializadora de Energia, S.A.	Serviços	2016-02-04	87 456,65	Ajuste direto - Acordo quadro			2016-05-16	18 107,80	18 107,80			18 107,80	48 656,40			48 656,40
Gramicódigo, Lda	Bens de imobilizado	2017-07-14	13 718,72	Ajuste direto			2017-10-12	13 718,72	13 718,72			13 718,72	13 718,72			13 718,72
Grafisfarma, S.A.	Rede de Esgotos do Monte da Mata. Construção (Redes)	2017-10-09	233 582,73	Concurso público			2017-11-30	13 304,33	1 652,54			1 652,54	1 652,54			1 652,54
Helenca, S. A.	Serviços de electricidade do recinto e acessos das festas da vila 2017	2017-09-19	27 182,99	Ajuste direto			2017-10-25	27 182,99	27 182,99			27 182,99	27 182,99			27 182,99
Heliuntec S.A	Conservação e Reparação de ETAR S-ETAR de Casaninhas/Meãs (construção da obra de entrada)	2016-11-21	47 031,07	Concurso público			2017-03-17	47 031,06	47 031,06			47 031,06	47 031,06			47 031,06

2017 DOCUMENTOS PRESTAÇÃO DE CONTAS MONTEMOR-O-VELHO

Ano: 2017

Situação dos Contratos

(unidade: €)

Entidade	Objeto	Data	Valor total	Proc. Adjudica.	Visto Trib.de Contas		Comprom. na gerência	Pagamentos na gerência				Pagamentos acumulados				
					Nº de Reg.	Data	Dt 1º Pag		Trab. Normais	Rev. de Preços	Trab. a Mais	Total	Trab. Normais	Rev. de Preços	Trab. a Mais	Total
Hidurotec, S.A	Conservação e Reparação de ETAR S-ETAR de Carapinheira/Ilidio (construção da obra de entrada)	2017-10-31	716,43	Concurso público			2017-11-17	716,43		716,43		716,43		716,43		716,43
Hidurotec, S.A	Conservação e Reparação de Etars - Etar de St Varão/Formoselha (Reabilitação e Beneficiação)	2017-08-19	902 711,80	Concurso público			2017-10-16	100 420,92	58 687,53			58 687,53	58 687,53			58 687,53
Hen - Serviços Energéticos, Lda	Fornecimento de energia eléctrica em Baixa Tensão Normal (BTN) para iluminação pública (IP)	2016-12-28	683 194,63	Ajuste direto - Acordo quadro			2017-03-21	683 021,24	598 271,91			598 271,91	598 271,91			598 271,91
Hen - Serviços Energéticos, Lda	Serviços	2016-12-28	284 749,02	Ajuste direto - Acordo quadro			2017-08-28	284 749,02	166 848,43			166 848,43	166 848,43			166 848,43
Hen - Serviços Energéticos, Lda	Serviços	2016-12-28	300 308,82	Ajuste direto - Acordo quadro			2017-03-21	300 308,82	245 677,30			245 677,30	245 677,30			245 677,30
Iberlima - Construções, Lda	Arranjo Urbanístico Locais - Largo Assistir Tendais	2017-04-05	54 502,02	Ajuste direto			2017-08-18	54 502,02	54 502,02			54 502,02	54 502,02			54 502,02
Iberlima - Construções, Lda	Conservação e Reparação de Estradas, Arruamentos e Caminhos Municipais: Pregueira de Pereira (Rotunda do Olival do Senhor)	2016-12-29	43 328,33	Ajuste direto			2017-08-08	43 328,33	37 470,82			37 470,82	37 470,82			37 470,82
Iberobrita - Produtora de Agregados, SA	Materiais de stock	2016-07-14	8 677,85	Ajuste direto			2017-08-23	8 677,85	4 744,36			4 744,36	4 744,36			4 744,36
InfoPortugal, Sistemas de Informação e Conteudos, SA	Serviços	2015-08-14	76 647,18	Ajuste direto			2015-11-25	22 748,14	22 748,14			22 748,14	76 647,18			76 647,18
Iscovias - Investimentos, Lda	Sinalização Rodoviária (Pintura de Passadeiras no Concelho)	2016-12-30	78 020,24	Ajuste direto			2017-09-01	78 020,24	77 088,68			77 088,68	77 088,68			77 088,68
Kone Portugal Elevadores, Lda	Serviços	2016-01-08	3 247,20	Concurso público			2016-09-23	202,95	202,95			202,95	2 029,50			2 029,50
Kone Portugal Elevadores, Lda	Serviços	2016-01-05	8 364,00	Ajuste direto			2017-07-20	8 364,00	8 364,00			8 364,00	8 364,00			8 364,00
Liliana Marília Pinto Maia	Serviços	2017-07-21	5 286,49	Ajuste direto			2017-11-22	981,18	981,18			981,18	981,18			981,18
LPQ - Laboratório Pró-Qualidade, Lda	Serviços	2015-02-03	8 388,22	Concurso público			2015-05-12	4 753,63	2 282,27			2 282,27	5 913,56			5 913,56
LPQ - Laboratório Pró-Qualidade, Lda	Serviços	2016-12-12	8 351,09	Ajuste direto			2017-03-07	8 349,86	7 229,97			7 229,97	7 229,97			7 229,97
Luis Alberto Martins de Figueiredo	Bens de imobilizado	2017-04-18	86 100,00	Ajuste direto			2017-08-23	86 100,00	86 100,00			86 100,00	86 100,00			86 100,00
Lusocol Sociedade Luso de Construções Lda	Conservação e Reparação do Caminho-Alargamento e Acesso Pedonal (parte)	2017-08-28	464 559,57	Concurso público	2759	2017-09-28	2017-11-24	108 196,08	58 895,08			58 895,08	58 895,08			58 895,08
Maria Noe Gonçalves Saraiva Carvalho dos Santos	Serviços	2016-12-29	11 880,40	Ajuste direto			2017-01-26	11 880,40	9 480,00			9 480,00	9 480,00			9 480,00
Marques de Almeida, J. Nunes V. Simões & Associados, SROC	Serviços	2017-07-27	28 782,00	Ajuste direto			2017-08-30	3 997,50	3 997,50			3 997,50	3 997,50			3 997,50
Marques de Almeida, J. Nunes V. Simões & Associados, SROC	Serviços	2014-07-11	29 520,00	Ajuste direto			2015-02-23	7 196,50	6 396,00			6 396,00	27 982,50			27 982,50
Mecotav Lda	Materiais	2017-08-14	13 466,50	Ajuste direto			2017-10-27	13 466,50	13 466,50			13 466,50	13 466,50			13 466,50
MC2E - Consultores Engenharia, Lda	Serviços	2016-06-06	85 977,00	Ajuste direto			2017-02-02	85 977,00	34 390,80			34 390,80	34 390,80			34 390,80
Mendes Correia Oliveira - Gest. Inov. Transportes, Lda	Serviços	2016-07-14	286 258,98	Ajuste direto			2016-10-26	144 855,73	144 855,73			144 855,73	202 781,75			202 781,75
Mendes Correia Oliveira - Gest. Inov. Transportes, Lda	Serviços	2017-08-15	20 875,64	Concurso público			2017-10-20	8 877,50	6 553,98			6 553,98	6 553,98			6 553,98
Mendes Correia Oliveira - Gest. Inov. Transportes, Lda	Serviços	2017-08-15	29 959,20	Concurso público			2017-12-07	12 126,40	874,50			874,50	874,50			874,50
Mendes Correia Oliveira - Gest. Inov. Transportes, Lda	Serviços	2017-08-15	45 033,04	Concurso público			2017-10-20	17 389,80	14 138,28			14 138,28	14 138,28			14 138,28
Mendes Correia Oliveira - Gest. Inov. Transportes, Lda	Serviços	2017-07-19	255 980,67	Ajuste direto			2017-10-16	108 724,54	77 408,95			77 408,95	77 408,95			77 408,95
Mendes Correia Oliveira - Gest. Inov. Transportes, Lda	Serviços	2017-08-15	19 964,04	Concurso público			2017-10-20	8 167,30	6 347,28			6 347,28	6 347,28			6 347,28
Mota-Engil, Engenharia e Construções, SA	Serviços	2017-05-05	13 431,60	Ajuste direto			2017-08-08	13 431,60	13 431,60			13 431,60	13 431,60			13 431,60
Multitendas - Comércio e Aluguer de Tendas, Lda	Serviços	2016-08-04	43 818,75	Ajuste direto			2017-02-16	35 055,00	35 055,00			35 055,00	35 055,00			35 055,00
Multitendas - Comércio e Aluguer de Tendas, Lda	Serviços	2017-07-07	40 344,00	Ajuste direto			2017-09-22	40 344,00	40 344,00			40 344,00	40 344,00			40 344,00

2017 DOCUMENTOS PRESTAÇÃO DE CONTAS MONTEMOR-O-VELHO

Ano: 2017

Situação dos Contratos

(unidade: €)

Entidade	Objeto	Data	Valor Inicial	Proc. Adjudica.	Visto Trib. de Contas		Dt 1º Pag.	Compromi. na gerência	Pagamentos na gerência				Pagamentos acumulados				
					Nº de Reg.	Data			Trab. Normais	R. de Preços	Trab. a Mais	Total	Trab. Normais	Rev. de Preços	Trab. a Mais	Total	
Novatec Electronica Industrial de Protecção e Comando, Lda	Materiais	2017-07-13	10 784,64	Ajuste direto			2017-09-20	10 784,64	10 784,64			10 784,64	10 784,64			10 784,64	10 784,64
NOS Comunicações, S. A	Serviços	2016-01-05	56 607,45	Ajuste direto			2016-07-22	46 682,81	18 041,18			18 041,18	20 303,63			20 303,63	20 303,63
OPERANDUS - Limpeza Profissional, Lda	Serviços	2016-12-20	122 212,80	Concurso público			2017-03-22	122 212,80	30 553,20			30 553,20	30 553,20			30 553,20	30 553,20
OPERANDUS - Limpeza Profissional, Lda	Serviços	2016-03-29	95 632,40	Concurso público			2016-05-16	21 087,14	21 087,14			21 087,14	95 354,89			95 354,89	95 354,89
Orange - Arquitectura e Gestão de Projecto Lda	Serviços	2016-12-15	27 999,73	Ajuste direto			2017-05-29	27 999,73	8 389,91			8 389,91	8 389,91			8 389,91	8 389,91
Peróneo - Centro Terapêutico, Lda	Serviços	2016-10-27	9 400,00	Ajuste direto			2016-12-29	7 833,30	7 833,30			7 833,30	9 279,45			9 279,45	9 279,45
Pinto & Briz, Lda	Construção, Reparação de Pequenas Prolongamentos da Rede de Águas - Conduta de distribuição na EM 579-1 em Lousã	2016-12-30	67 145,87	Ajuste direto			2017-05-02	67 145,87	67 145,87			67 145,87	67 145,87			67 145,87	67 145,87
Pinto & Briz, Lda	Rede de Esgotos de Arazede - Fase A (Redes) - Traçado ao longo da ex-EN 336-1 (parte)	2016-12-15	45 667,28	Ajuste direto			2017-07-25	35 708,35	35 708,35			35 708,35	35 708,35			35 708,35	35 708,35
PlenaVia - Construção e Conservação de Vias, Lda	Conservação e Reparação de Estradas, Arruamentos e Caminhos Municipais - Freguesia de Arazede (ex. E.N. 335 entre o lugar de Arrabaça e o entroncamento com a variante de acesso a A14 e o C.M. 1024)	2017-05-05	143 042,28	Ajuste direto			2017-07-07	140 795,09	140 795,09			140 795,09	140 795,09			140 795,09	140 795,09
Predgandareas Sociedade de Construções, Lda	CENTRO DE ALTO RENDIMENTO (CAR) - ILHAS (construção de bases para módulos aos 250m e 750m)	2017-05-18	2 347,41	Ajuste direto			2017-09-01	2 347,41	2 347,41			2 347,41	2 347,41			2 347,41	2 347,41
Predgandareas Sociedade de Construções, Lda	Conservação e Reparação de Estradas, Arruamentos e Caminhos Municipais - União de Freguesias de Montemor-o-Velho e Gatões - Construção de Muro em Pedra na Rua das Infantas	2017-02-27	10 441,00	Ajuste direto			2017-09-08	10 441,00	10 441,00			10 441,00	10 441,00			10 441,00	10 441,00
Predgandareas Sociedade de Construções, Lda	Conservação e Reparação de Estradas, Arruamentos e Caminhos Municipais: Freguesia de Pereira (Execução de passeio junto à Escola Básica)	2016-11-25	7 037,87	Ajuste direto			2017-03-10	7 037,87	7 037,87			7 037,87	7 037,87			7 037,87	7 037,87
Predgandareas Sociedade de Construções, Lda	Conservação e Reparação de Estradas, Arruamentos e Caminhos Municipais: Freguesia de Tentúgal - (Alargamento do Portão da Povoa de Sta Cristina)	2016-10-21	12 881,70	Ajuste direto			2017-03-10	12 881,70	12 881,70			12 881,70	12 881,70			12 881,70	12 881,70
Predgandareas Sociedade de Construções, Lda	Piscina da Carapinheira - Arranjos da envolvente à piscina de crianças	2017-07-20	3 171,52	Ajuste direto			2017-10-23	3 171,52	3 171,52			3 171,52	3 171,52			3 171,52	3 171,52
Predgandareas Sociedade de Construções, Lda	Piscina da Carapinheira - Construção de bases de apoio aos modulos e pavimentos	2017-04-13	5 442,04	Ajuste direto			2017-10-18	5 442,04	5 442,04			5 442,04	5 442,04			5 442,04	5 442,04
Pelur - Comércio, Construção e Obras Publicas, Lda	Centro de Alto Rendimento (CAR)- Pista de Atletismo (construção do sistema de rega - conclusão)	2016-12-14	19 113,92	Ajuste direto			2017-01-26	19 113,92	19 113,92			19 113,92	19 113,92			19 113,92	19 113,92
ProArchitetura.PT - Arquitectura, Gestão de Acessibilidades e Mobilidade, Lda	Reabilitação do edifício - Leira - elaboração de projeto	2017-03-07	18 450,00	Ajuste direto			2017-04-28	18 450,00	5 535,00			5 535,00	5 535,00			5 535,00	5 535,00
ProArchitetura.PT - Arquitectura, Gestão de Acessibilidades e Mobilidade, Lda	Serviços	2016-12-15	13 999,38	Ajuste direto			2017-04-06	13 999,38	4 199,81			4 199,81	4 199,81			4 199,81	4 199,81
Pronadio, Serviços e Equipamentos de Natação, Lda.	Piscina da Carapinheira - Construção de Piscina Descoberta	2017-05-03	40 256,80	Ajuste direto			2017-10-31	40 256,80	39 942,07			39 942,07	39 942,07			39 942,07	39 942,07
Pronadio, Serviços e Equipamentos de Natação, Lda.	Piscina da Carapinheira - Construção de pisoins exterior para crianças	2017-07-07	11 236,00	Ajuste direto			2017-09-22	11 236,00	11 236,00			11 236,00	11 236,00			11 236,00	11 236,00
Rasa de Figueiredo - Arquitectos da Beira, Lda	Serviços	2017-09-26	9 778,50	Ajuste direto			2017-11-17	9 778,50	977,85			977,85	977,85			977,85	977,85
Rasa de Figueiredo - Arquitectos da Beira, Lda	Serviços	2017-03-01	21 156,00	Ajuste direto			2017-05-18	21 156,00	17 982,60			17 982,60	17 982,60			17 982,60	17 982,60
Repsol Portuguesa, S. A.	Materias de stock	2016-12-30	148 547,10	Ajuste direto - Acordo quadro			2017-03-23	148 547,10	123 050,95			123 050,95	123 050,95			123 050,95	123 050,95
Repsol Portuguesa, S A	Materias de stock	2016-02-15	119 125,50	Ajuste direto - Acordo quadro			2016-03-24	20 366,96	20 366,96			20 366,96	113 584,89			113 584,89	113 584,89
Ritaxo Obrigatório, LDA	Serviços	2017-07-14	42 312,00	Ajuste direto			2017-09-05	42 312,00	42 312,00			42 312,00	42 312,00			42 312,00	42 312,00
Ritaxo Obrigatório, LDA	Serviços	2017-08-31	37 822,50	Ajuste direto			2017-09-15	37 822,50	37 822,50			37 822,50	37 822,50			37 822,50	37 822,50
Ritaxo Obrigatório, LDA	Serviços	2017-08-30	14 760,00	Ajuste direto			2017-09-14	14 760,00	14 760,00			14 760,00	14 760,00			14 760,00	14 760,00
Rodoviária da Beira Litoral, S.A.	Serviços	2017-07-14	28 573,85	Ajuste direto			2017-10-25	11 814,96	7 256,27			7 256,27	7 256,27			7 256,27	7 256,27

Ano: 2017

Situação dos Contratos

(unidade: €)

Entidade	Objeto	Data	Valor total	Proc. Adjudica.	Visto Trib de Contas		Dt 1º Pag.	Comprom. na gerência	Pagamentos na gerência				Pagamentos acumulados			
					Nº de Reg.	Data			Trab. Normais	R. de Preços	Trab. a Mais	Total	Trab. Normais	Rev. de Preços	Trab. a Mais	Total
Sabatev, Lda	Serviços	2017-07-21	19 889,10	Ajuste direto			2017-08-25	10 848,80	7 232,40			7 232,40	7 232,40			7 232,40
Sabatev, Lda	Serviços	2017-07-21	25 313,40	Ajuste direto			2017-08-25	10 848,80	7 232,40			7 232,40	7 232,40			7 232,40
Sabatev, Lda	Serviços de Fiscalização - Rede de Esgotos de Arazede Fase D (Redes de Gordos- Zambujeiro - Conclusão)	2017-09-26	20 510,25	Ajuste direto			2017-11-27	7 261,92	3 567,00			3 567,00	3 567,00			3 567,00
Sabatev, Lda	Serviços de Fiscalização - Rede de Esgotos do Moinho da Mata - Construção (Redes)	2017-09-26	20 510,25	Ajuste direto			2017-11-27	7 261,92	3 567,00			3 567,00	3 567,00			3 567,00
Santa Casa da Misericórdia de Pereira	Serviços	2017-09-11	28 842,24	Contratação excluída			2017-11-03	9 618,56	2 373,60			2 373,60	2 373,60			2 373,60
Serralharia Carvalho, Lda	Bens de imobilizado	2017-05-05	13 983,87	Ajuste direto			2017-07-05	13 983,87	13 983,87			13 983,87	13 983,87			13 983,87
Silvicaseia - Silvicultura e Exploração Florestal, Lda	Serviços	2016-08-12	30 750,00	Ajuste direto			2016-09-07	9 814,39	5 619,08			5 619,08	26 554,89			26 554,89
Silvicaseia - Silvicultura e Exploração Florestal, Lda	Serviços	2016-12-29	24 600,00	Ajuste direto			2017-02-17	24 600,00	24 600,00			24 600,00	24 600,00			24 600,00
Silvicaseia - Silvicultura e Exploração Florestal, Lda	Serviços	2017-06-12	30 135,00	Ajuste direto			2017-07-27	30 135,00	19 609,20			19 609,20	19 609,20			19 609,20
Soratel Energia, S.A	Serviços	2016-10-24	20 418,00	Ajuste direto			2017-05-24	20 418,00	20 418,00			20 418,00	20 418,00			20 418,00
Soratel Energia, S.A	Serviços	2016-04-22	23 985,00	Ajuste direto			2017-03-03	23 985,00	23 985,00			23 985,00	23 985,00			23 985,00
Sovestáre - Projectos e Construção, S.A	Edifício dos Paços do Concelho - Recuperação e remodelação das infraestruturas da rede elétrica	2016-08-08	42 033,46	Concurso público			2016-11-08	6 811,48	6 811,48			6 811,48	42 033,46			42 033,46
Stran - Consultores de Engenharia, Lda	Serviços	2017-05-24	17 796,87	Ajuste direto			2017-10-23	17 796,87	5 339,06			5 339,06	5 339,06			5 339,06
SUMA - Serviços Urbanos e Meio Ambiente, SA	Serviços	2017-02-01	110 013,68	Concurso público			2017-03-28	97 293,66	80 560,00			80 560,00	80 560,00			80 560,00
SUMA - Serviços Urbanos e Meio Ambiente, SA	Serviços	2016-12-28	341 620,20	Concurso público internacional			2017-03-08	321 620,20	220 144,44			220 144,44	220 144,44			220 144,44
Tellor - Têxteis Técnicos e Tendas, Lda	Serviços	2017-02-13	22 976,40	Ajuste direto			2017-04-27	22 976,40	22 976,40			22 976,40	22 976,40			22 976,40
Tellor - Têxteis Técnicos e Tendas, Lda	Serviços	2017-07-10	19 557,00	Ajuste direto			2017-12-07	19 557,00	19 557,00			19 557,00	19 557,00			19 557,00
Tiago Jose Monteiro Azambuja	Materiais	2017-09-25	30 073,50	Ajuste direto			2017-10-13	30 073,50	24 333,50			24 333,50	24 333,50			24 333,50
TNL - Sociedade Equipamentos Ecológicos Sistemas Ambientais, Lda	Bens de imobilizado	2017-01-12	19 989,96	Ajuste direto			2017-08-27	19 989,96	19 989,96			19 989,96	19 989,96			19 989,96
UNISELF - Sociedade de Restaurantes Públicos e Privados, SA	Serviços	2017-08-18	39 872,20	Ajuste direto - Acordo quadro			2017-10-27	14 836,62	10 012,03			10 012,03	10 012,03			10 012,03
Vasco Miguel Cardoso Nunes Mota Cavaleiro	Serviços	2016-12-30	17 712,00	Ajuste direto			2017-02-02	17 712,00	13 200,00			13 200,00	13 200,00			13 200,00
Vector Estratégico - Estudos e Consultadoria, Lda	Serviços	2017-05-05	27 675,00	Ajuste direto			2017-08-28	8 302,50	7 610,65			7 610,65	7 610,65			7 610,65
Vemarca Pinturas de Vias Rodoviárias, SA	Sinalização Rodoviária (Ex. EN 335-1 Ex. EN 335, Ex EN 111 e Ex EN 341)	2016-12-30	135 839,00	Ajuste direto			2017-07-07	135 839,00	56 701,65			56 701,65	56 701,65			56 701,65
Vitor Almeida & Filhos, S.A	Conservação e Reparação de Estradas Arruamentos e Caminhos Municipais União Freguesias de Montemor-o-Velho e Gatões (Rua dos Fundouros e Rua do Rego da Água)	2016-12-14	95 077,27	Ajuste direto			2017-08-22	91 782,79	91 782,79			91 782,79	91 782,79			91 782,79
Vitor Almeida & Filhos, S.A	Conservação e Reparação de Estradas, Arruamentos e Caminhos Municipais, Freguesias de Carapinheira e Tentúgal	2016-10-26	74 189,32	Concurso público			2017-01-24	74 189,31	74 189,31			74 189,31	74 189,31			74 189,31
Vitor Almeida & Filhos, S.A	Conservação e Reparação de Estradas, Arruamentos e Caminhos Municipais Freguesias da Carapinheira e Tentúgal	2017-03-22	5 153,55	Concurso público			2017-08-22	5 153,55			5 153,55	5 153,55			5 153,55	5 153,55
Vitor Almeida & Filhos, S.A	Conservação e Reparação de Estradas, Arruamentos e Caminhos Municipais Freguesia de Liceia	2016-12-09	86 704,71	Ajuste direto			2017-07-07	85 406,22	85 406,22			85 406,22	85 406,22			85 406,22
Vitor Almeida & Filhos, S.A	Conservação e reparação de Estradas Arruamentos e Caminhos Municipais União de Freguesias de Abrunheira, Verride e Vila Nova da Barca (ex. E.M. 341 Vila Nova da Barca - Limite do Concelho)	2016-12-22	131 838,33	Ajuste direto			2017-09-05	125 910,47	125 910,47			125 910,47	125 910,47			125 910,47

Câmara Municipal de Montemor-o-Velho

Ano: 2017

Situação dos Contratos

(unidade: €)

Entidade	Objeto	Data	Valor total	Proc. Adjudica.	Visto Trib.de Contas Nº de Reg.	Visto Trib.de Contas Data	Dt 1º Pag.	Comprom. na gerência	Pagamentos na gerência Trab. Normais	Pagamentos na gerência R. de Preços	Pagamentos na gerência Trab. a Mais	Pagamentos na gerência Total	Pagamentos acumulados Trab. Normais	Pagamentos acumulados Rev. de Preços	Pagamentos acumulados Trab. a Mais	Pagamentos acumulados Total
Wellgreen, Unipessoal, Lda	Bens de localizado	2017-04-12	27 080,00	Ajuste direto			2017-10-18	26 568,00	26 568,00			26 568,00	26 568,00			26 568,00
		Total:	13 615 602,62					8 696 620,23	7 086 587,38	716,43	39 652,91	7 126 956,72	9 013 870,56	716,43	39 652,91	9 054 239,90

2017 DOCUMENTOS PRESTAÇÃO DE CONTAS
MONTEMOR-O-VELHO

montemor-o-velho
MUNICÍPIO



Transferências Correntes Concedidas

2017 DOCUMENTOS
PRESTAÇÃO DE CONTAS
MONTEMOR-O-VELHO

Transferências Correntes Concedidas para 2017

Câmara Municipal de Montemor-o-Velho

(designação da autarquia local)

Ano: 2017

(unidade: €)

Disposições Legais	Entidade	Valor	Observações
	Abel Matias Garrote	400,00	
	Academia Musical Arazedense	3 750,00	
	ACPM - Associação de Caçadores e Pescadores de Meãs	278,50	
	ACREDA - Associação Cultural, Rec., Educ. Desp. do Amieiro	500,00	
	Adélia Maria Guardado Sousa Mena	350,00	
	AFA - Amigos da Freguesia de Arazede	7 196,25	
	Agrupamento de Escolas de Montemor-o-Velho	28 850,14	
	Alcidia Maria Neto de Jesus	475,00	
	Aldina Maria Nobre Simões Fernandes	450,00	
	Alexandra Goreti e Freitas Maximiano Ribeiro	555,00	
	Ana Beatriz Fernandes Marques	650,00	
	Ana Carolina Gonçalves Sousa Travassos	750,00	
	Ana Catarina Jesus Ferreira	750,00	
	Ana Catarina Silva Rama	600,00	
	Ana Isabel Mendes de Almeida	250,00	
	Ana Luísa Aires Veneza	650,00	
	Ana Maria Matos Bento	650,00	
	Ana Rita Cardoso Fernandes	750,00	
	Ana Rita Cascão Mendes	650,00	
	André Figueiredo Malhão	650,00	
	Andreia Filipa Curto Martinho	250,00	
	António da Fonseca Ribeiro	107,00	
	António Rodrigues Gonçalves	500,00	
	Areac - Agência Regional de Energia e Ambiente do Centro	8 389,43	
	Arlindo Manuel Simoes Rama	140,00	
	Associação "Asas de Ouro"	278,50	
	Associação Cultu.,Despor. e Recreativa - Casa do Benfica do Concelho de Montemc	3 744,90	
	Associação Cultural Desp. Rec. e Soc. Quinhendros	1 091,00	
	Associação Cultural Desportiva e Social da Ereira	500,00	
	Associação Cultural e Recreativa de Carapinheira	1 125,00	
	Associação Cultural Recreativa Alegria do Zambujeiro	500,00	
	Associação Cultural Recreativa e Desportiva do Bebedouro	500,00	

2017 DOCUMENTOS PRESTAÇÃO DE CONTAS
MONTEMOR-O-VELHO
160

Transferências Correntes Concedidas para 2017

Câmara Municipal de Montemor-o-Velho

(designação da autarquia local)

Ano: 2017

(unidade: €)

Disposições Legais	Entidade	Valor	Observações
	Associação de Ciclismo da Beira Litoral	7 500,00	
	Associação de Dadores de Sangue e Apoio Social do Baixo Mondego	750,00	
	Associação de Karaté de Montemor-o-Velho	1 368,00	
	Associação de Moradores da Urbanização Quinta de São Luiz	250,00	
	Associação Desenvolvimento Progresso e Vida de Liceia	150,00	
	Associação Desportiva Cultural e Recreativa de Pereira	12 405,25	
	Associação Desportiva de Caçadores da Região de Abrunheira	278,50	
	Associação dos Amigos do Casal Minhoto e dos Casais Velhos	500,00	
	Associação Fernão Mendes Pinto	1 696,50	
	Associação Filarmónica 25 de Setembro	3 950,00	
	Associação Filarmónica União Verridense	4 700,00	
	Associação Humanitária dos Bombeiros Voluntários de Montemor-o-Velho	97 500,00	
	Atlético Clube Montemorense	3 286,62	
	Azul Rolante - Clube de Automóveis Antigos	1 000,00	
	Bárbara Cecília Carlos Reis Jorge	650,00	
	Bernardo Rodrigues Monteiro	500,00	
	Bruno Miguel Marques Monteiro	300,00	
	Carina Luísa Simões Lopes da Silva Martins	500,00	
	Carla Isabel Cardoso Silva	400,00	
	Casa do Povo de Abrunheira	7 418,75	
	Casa do Povo de Arazede	1 125,00	
	Catarina Gomes Rainho	250,00	
	Catarina Isabel Valente Florido	350,00	
	Cátia Alexandra Cantante Domingues	650,00	
	Cátia Sofia Lopes Barros	450,00	
	Celia Monteiro Mendes	450,00	
	Centro Beira Mondego	2 578,25	
	Centro Cultural Recreativo e Desportivo de Liceia	500,00	
	Centro Cultural Recreativo e Desportivo do Moinho da Mata	562,50	
	Centro de Assistência Cultura e Recreio do Tojeiro	500,00	
	Centro de Recreio Popular de Formoselha	3 170,45	
	Centro Humanitário do Baixo Mondego Cruz Verme. Portuguesa	925,00	

Transferências Correntes Concedidas para 2017

Câmara Municipal de Montemor-o-Velho

(designação da autarquia local)

Ano: 2017

(unidade: €)

Disposições Legais	Entidade	Valor	Observações
	Centro Social e Paroquial de Carapinheira	750,00	
	Centro Social e Cultural de Bunhosa	500,00	
	Cidália de Lima Ferreira	350,00	
	Circulo de Xadrez de Montemor-o-Velho	3 120,75	
	CITEC - Centro Iniciação Teatral Esther de Carvalho	4 687,50	
	Cláudia Rama Nogueira	450,00	
	Claudia Regina Marques Madaleno	200,00	
	Clube Desportivo Carapinheirense	8 963,25	
	Clube Infante de Montemor	9 367,95	
	Clube União Musical Recreativo Gatoense	750,00	
	Comunidade Intermunicipal da Região de Coimbra	664,64	
	Cristiana Isabel Carnaz Ferreira	500,00	
	Cristiana Sofia Góis Nunes	500,00	
	Cristina Maria Cavaleiro Guerra	450,00	
	Daniela Filipa Jesus Fernandes	650,00	
	David José Simões Pereira	750,00	
	Débora Tatiana de Sousa Mena	750,00	
	Dulcinea Margarida Cunha Pinto Lopes	450,00	
	Edite Maria Correia dos Santos	400,00	
	Fábio José Ferraz Simões	500,00	
	Fatima Marina Pereira Caldeira	300,00	
	Fernanda Maria Pagaimo Pereira	100,60	
	Fernanda Paula Correia Monteiro	350,00	
	Filarmónica de Instrução e Recreio de Abrunheira	5 734,00	
	Florbela Carvalho Silva	350,00	
	Francisco José Artur Azedo	500,00	
	Freguesia de Montemor-o-Velho e Gatões	18 996,44	
	Freguesia de Abrunheira, Verride e Vila Nova da Barca	17 888,52	
	Freguesia de Arazede	40 042,93	
	Freguesia de Carapinheira	14 053,80	
	Freguesia de Ereira	9 106,53	
	Freguesia de Liceia	11 349,17	

2017 DOCUMENTOS PRESTAÇÃO DE CONTAS MONTEMOR-O-VELHO

Transferências Correntes Concedidas para 2017

Câmara Municipal de Montemor-o-Velho

(designação da autarquia local)

Ano: 2017

(unidade: €)

Disposições Legais	Entidade	Valor	Observações
	Freguesia de Meãs do Campo	10 220,41	
	Freguesia de Pereira	36 110,17	
	Freguesia de Santo Varão	12 326,94	
	Freguesia de Tentúgal	23 443,69	
	Freguesia do Seixo de Gatões	6 992,26	
	Gabriela Isabel Alho Ribeiro	650,00	
	Graca Maria Mendes Caiado	450,00	
	Grupo Desportivo "Os Águias"	4 110,84	
	Grupo Desportivo da Ereira	5 873,85	
	Grupo Folclórico da Ereira	1 500,00	
	Grupo Motard da Gândara	1 043,50	
	Grupo Recreativo Revelense	750,00	
	Guida Maria Monteiro Morais	900,00	
	Helena Maria Rama Neves	400,00	
	Hugo Rafael Santos Ferreira	500,00	
	Ilídia Maria Marques Alves Paulino	400,00	
	Inês Ferreira Munhoz	450,00	
	Inês Filipa Jesus Fernandes	1 000,00	
	Inês Morais Rebelo	500,00	
	Irmandade da Santa Casa de Misericórdia de Tentúgal	375,00	
	Isabel de Jesus Maurício Quinteiro	350,00	
	Isabel Maria Carnaz Sousa	450,00	
	Isabel Mendes Ferraz Simões	300,00	
	Isabel Tinoco Leitao	400,00	
	Jacinta Marisa Azenha Sargaço	250,00	
	Jéssica Margarida Batista Santos	650,00	
	Joana Fernandes	250,00	
	Joana Filipa Costa Bernardo	650,00	
	Joana Raquel Costa Correia	500,00	
	Joaquim Daniel Freitas Fernandes	400,00	
	Jorge Manuel Ferreira Letra	450,00	
	José Carlos de Jesus Pires	450,00	

Transferências Correntes Concedidas para 2017

Câmara Municipal de Montemor-o-Velho

(designação da autarquia local)

Ano: 2017

(unidade: €)

Disposições Legais	Entidade	Valor	Observações
	José de Almeida Peralta	350,00	
	LACAM - Liga dos Amigos dos Campos do Mondego	1 500,00	
	Leandro Filipe Santos Rosmaninho	248,00	
	LÍDIA MARIA GONÇALVES TRAVASSOS	450,00	
	Liga de Amigos de Santo Varão	500,00	
	Liliana Isabel dos Santos Macieira	200,00	
	Lisete do Carmo Tiago Santos Pinto	400,00	
	Lúcia Rossa dos Santos	450,00	
	Luís António Freitas Pardal	300,00	
	Luis Filipe Marques Soares	278,50	
	Luísa Micaela Murta Tinoco	500,00	
	Marco José Gomes Pinto	250,00	
	Margarida Filipa Jesus Fernandes	650,00	
	Maria Adélia Neto Pereira	600,00	
	Maria Alda Neto Canoso	250,00	
	Maria Alice do Espirito Santo Jesus	278,00	
	Maria Amelia de Oliveira Santos	400,00	
	Maria Amélia Ferreira Trindade	400,00	
	Maria Amélia Rama Custódio Pinto	350,00	
	Maria Anabela dos Reis Oliveira	400,00	
	Maria Cláudia Murta Correia	500,00	
	Maria Cristina Santos Cavaleiro	450,00	
	Maria da Nazaré Gomes Pires	450,00	
	Maria de Fátima Margato Timóteo	450,00	
	Maria de Fátima Rama Lopes Azedo	300,00	
	Maria do Rosário Cascão Maia	350,00	
	Maria do Rosário Pires Monteiro	350,00	
	Maria Emília Cordeiro Coelho	400,00	
	Maria Estrela Paiva Malhão	300,00	
	Maria Filomena Parente Ferreira Nunes	300,00	
	Maria Isabel Paiva Mendes	250,00	
	Maria Leonilde Rodrigues Alves	450,00	

Transferências Correntes Concedidas para 2017

Câmara Municipal de Montemor-o-Velho

(designação da autarquia local)

Ano: 2017

(unidade: €)

Disposições Legais	Entidade	Valor	Observações
	Maria Manuela Carvalho Maranha das Neves	250,00	
	Maria Raquel Fernandes de Sousa	458,00	
	Maria Teresa Martins Angelo Moreira	700,00	
	Mariana Almeida de Jesus Davim	250,00	
	Mário Dias Garrote	116,80	
	Milena Jesus Pimentel	700,00	
	Mónica Monteiro Paixão Rebelo	450,00	
	Mónica Sofia Jesus Garrote	500,00	
	Nuno Filipe Gonçalves Cardoso	250,00	
	Oleksandr Kovalenko	277,50	
	Olga Margarida Rama Ramalhão	300,00	
	Olga Teresa Marques Simões	300,00	
	Patrícia Sofia Jesus Neves	250,00	
	Paul Garthe	273,00	
	Paula Cristina Rainho Monteiro	250,00	
	Paula Sofia Oliveira Sebastião	800,00	
	Paulo Filipe Sousa Pinheiro	500,00	
	Paulo Miguel Pessoa Rodrigues	350,00	
	Pedro Alexandre Louro Bonito	750,00	
	Pedro Daniel Côca da Silva	650,00	
	Rancho Folclórico da Carapinheira	1 125,00	
	Rancho Folclórico Regional do Seixo	1 125,00	
	Raquel Vaz Maia Monteiro	750,00	
	Ricardo Manuel Oliveira Freire	500,00	
	Rui Filipe Rama Silva	1 000,00	
	Rui Miguel Ramalhão da Silva	750,00	
	Sandra Cristina Simões de Oliveira	250,00	
	Sandra Isabel Gomes da Silva	450,00	
	Santa Casa de Misericórdia de Montemor-o-Velho	1 391,75	
	Serviços Sociais Trabalhadores Câmara Municipal Montemor-o-Velho	1 698,50	
	Simão Pedro Rodrigues Almeida	450,00	
	Solange Alves Machado	1 000,00	

Transferências Correntes Concedidas para 2017

Câmara Municipal de Montemor-o-Velho

(designação da autarquia local)

Ano: 2017

(unidade: €)

Disposições Legais	Entidade	Valor	Observações
	Sónia Margarida Silva Cavaleiro	600,00	
	Susana Irene dos Santos Veneza	300,00	
	Susana Isabel Rama Cascao	700,00	
	Susana Margarida Pires Gomes	500,00	
	Tânia Camarinho Gonçalves	250,00	
	Tânia Patricia Santos Soares	250,00	
	Tânia Sofia Francisco da Silva Ribeiro	120,00	
	Teatro dos Castelos-Cooperativa de Serviços Culturais, C.R.L.	750,00	
	Tiago José de Oliveira Mendes	300,00	
	Velha Guarda do Clube Atlético Pereirense - ADCRP	543,50	
	Venancio dos Santos Gomes	450,00	
	Vera Lúcia de Andrade Silva Quadros	800,00	
	Vera Lucia Silva Azenha	650,00	
	Vitor Manuel Evangelista Azedo	92,50	
	Xavier Neves Monteiro	400,00	
	Total:	**528 394,33**	

montemor-o-velho
MUNICÍPIO



Transferências de Capital Concedidas

2017 DOCUMENTOS
PRESTAÇÃO DE CONTAS
MONTEMOR-O-VELHO

Transferências Capital Concedidas para 2017

Câmara Municipal de Montemor-o-Velho

(designação da autarquia local)

Ano: 2017

(unidade: €)

Disposições Legais	Entidade	Valor	Observações
	Associação Humanitária dos Bombeiros Voluntários de Montemor-o-Velho	15 000,00	
	Clube Desportivo Carapinheirense	4 605,48	
	Freguesia de Carapinheira	9 900,00	
	Total:	**29 505,48**	

montemor-o-velho
MUNICÍPIO



Subsídios Concedidos

2017 DOCUMENTOS
PRESTAÇÃO DE CONTAS
MONTEMOR-O-VELHO

Subsidios Concedidos para 2017

Câmara Municipal de Montemor-o-Velho

(designação da autarquia local)

Ano: 2017

(unidade: €)

Disposições Legais	Entidade	Valor	Observações

montemor-o-velho
MUNICÍPIO



Transferências Correntes Obtidas

2017 DOCUMENTOS
PRESTAÇÃO DE CONTAS
MONTEMOR-O-VELHO

Transferências Correntes Obtidas para 2017

Câmara Municipal de Montemor-o-Velho
(designação da autarquia local)

Ano: 2017
(unidade: €)

Disposições Legais	Entidade	Valor	Observações
al. m) artigo 14º Lei n.º 73/2013, de 03 de Setembro	Comissão Nacional de Promoção dos Direitos e Proteção das Crianças e Jovens	19.333,32	
al. e) artigo 14º Lei n.º 73/2013, de 03 de Setembro	DGAL - Direcção-Geral das Autarquias Locais	7.090.157,01	
al. m) artigo 14º Lei n.º 73/2013, de 03 de Setembro	DGESTE - Direcção-Geral Estabelecimentos Escolares	273.963,67	
al. m) artigo 14º Lei n.º 73/2013, de 03 de Setembro	Fundação do Desporto	49.000,00	
al. m) artigo 14º Lei n.º 73/2013, de 03 de Setembro	IFAP - Instituto de Financiamento de Agricultura e Pescas, I.P.	5.652,42	
al. m) artigo 14º Lei n.º 73/2013, de 03 de Setembro	Instituto do Emprego e Formação Profissional	23.234,92	
al. m) artigo 14º Lei n.º 73/2013, de 03 de Setembro	Instituto Gestão Financeira da Segurança Social, I.P.	21.538,08	
		7.482.879,42	

montemor-o-velho
MUNICÍPIO



Transferências de Capital Obtidas

2017 DOCUMENTOS
PRESTAÇÃO DE CONTAS
MONTEMOR-O-VELHO

Transferências Capital Obtidas para 2017

Câmara Municipal de Montemor-o-Velho
(designação da autarquia local)

Ano: 2017
(unidade: €)

Disposições Legais	Entidade	Valor	Observações
al. m) artigo 14º Lei n.º 73/2013, de 03 de Setembro	Agência para o Desenvolvimento e Coesão, I.P.	223.994,31	
al. e) artigo 14º Lei n.º 73/2013, de 03 de Setembro	DGAL - Direcção-Geral das Autarquias Locais	751.750,99	
al. m) artigo 14º Lei n.º 73/2013, de 03 de Setembro	Fundo Ambiental	6.642,00	
al. m) artigo 14º Lei n.º 73/2013, de 03 de Setembro	Fundação do Desporto	23.000,00	
		1.005.387,30	

montemor-o-velho
MUNICÍPIO



Empréstimos

Câmara Municipal de Montemor-o-Velho

Ano 2017

8.3.6.1 - Empréstimos

(Unidade: euro)

Caracterização do empréstimo	Data da aprovação pela AM	Data da contratação do empréstimo	Prazo do contrato	Anos decorridos	Visto do TC		Finalidade do empréstimo (c)	Capital		Taxa de juro		Encargos do ano				Encargos do ano vencidos e não	Dívida em 1 de Janeiro	Dívida em 31 de Dezembro	Obs
					Número de registo	Data		Contratado	Utilizado	Inicial (%)	Actual (%)	Amortização	Juros	Total	Juros de mora				
Curto prazo (b)																			
Total																			
Médio e longo prazos (b)																			
CGD - 9015/002484/2/91	15/06/2001	15/10/2001	20	16	3144	27/09/2001	(I) art.º 32º da Lei n.º 42/98, na redacção dada pelo artº 28 da LOE/2000 - Polo Industrial	448.918,11 €	345.767,15 €	1,000	0,2090	21.501,57 €	236,03 €	21.737,60 €			107.507,85 €	86.006,28 €	
CGD - 9015/002485/091	15/06/2001	15/10/2001	20	16	3143	27/09/2001	(I) art.º 32º da Lei n.º 42/98, na redacção dada pelo artº 28 da LOE/2000 - Rede Escolar	152.751,87 €	152.751,87 €	1,422	0,2090	8.244,89 €	94,51 €	8.339,40 €			41.224,45 €	32.979,56 €	
CGD - 9015/002619/5/91	28/09/2001	05/12/2001	20	16	3752	29/11/2001	(N) - Obras P. Actividades	2.493.989,48 €	2.493.989,48 €	4,990	0,1710	156.593,01 €	1.274,63 €	157.867,64 €			785.711,98 €	629.118,97 €	
CGD - 9015/003226/8/91	02/07/2002	11/09/2002	20	15	2475	03/10/2002	(I) al. c) art.º 7º da Lei n.º 16-A/2002, 31/05 - Pista de Remo	1.274.418,65 €	1.272.208,37 €	1,852	0,6340	66.912,36 €	2.523,60 €	69.435,96 €			401.474,17 €	334.561,81 €	
CGD - 9015/004361/8/91	29/06/2005	30/05/2005	20	12	1715	25/08/2005	(I) n.º 6 art.º 19º da Lei n.º 55-B/2004, de 30/12 - Piscina Municipal	535.086,73 €	535.086,73 €	2,339	0,0000	32.051,98 €	- €	32.051,98 €			272.441,86 €	240.389,88 €	
CGD - 9015/004893/8/91	28/06/2006	29/06/2006	20	11	1308	13/09/2006	(I) n.º 7 art.º 33º da LOE/2006 - Ex-EN 341 - (Const.)	504.422,42 €	425.643,66 €	3,341	0,0000	25.275,24 €	- €	25.275,24 €			240.114,82 €	214.839,58 €	
CGD - 9015/006452/891	19/05/2009	27/05/2009	12	8	1081	05/08/2009	(N) - Saneamento Fin.	16.500.000,00 €	16.500.000,00 €	3,662	1,9100	1.640.498,39 €	275.716,48 €	1.916.214,87 €			14.455.326,71 €	12.814.828,32 €	
CGD - 9015/006873/491	26/07/2010	13/07/2010	20	7	1052	28/01/2011	(I) Empréstimo complementar para financiamento CAR - excepcionamento autorizado por despacho do Gabinete do SEAL de 23-07-2010	2.784.500,00 €	1.729.941,30 €	4,686	3,6070	81.545,52 €	51.166,50 €	132.712,02 €			1.428.924,14 €	1.347.378,62 €	
CCAM - 56044507355	14/11/2008	28/11/2008	20	9	1721	08/01/2009	(N) - E.M. 335-1 - Arazede e Volta da Tocha	450.000,00 €	450.000,00 €	5,214	0,3310	24.233,22 €	556,91 €	24.790,13 €			306.159,60 €	281.926,38 €	
Total								**25.144.087,26 €**	**23.905.388,56 €**			**2.056.856,18 €**	**331.568,66 €**	**2.388.424,84 €**			**18.038.885,58 €**	**15.982.029,40 €**	
Limite de endividamento Curto Prazo																			
Limite de endividamento Médio / Longo Prazo																			

(c) Utilizar (I), se estiver isento do limite de endividamento, indicando a legislação aplicável, e (N), no caso contrário

montemor-o-velho
MUNICÍPIO

Outras Dívidas a Terceiros

2017 DOCUMENTOS
PRESTAÇÃO DE CONTAS
MONTEMOR-O-VELHO

Câmara Municipal de Montemor-o-Velho

Endividamento - Outras Dívidas a Terceiros

Ano: 2017

Caracterização da dívida		Dívida em 1 de janeiro	Dívida em 31 de dezembro	Observações
221110001	Associação Fernão Mendes Pinto	9,52	0,00	
221110003	Craveiro & Irmão, LDA	1 005,93	0,00	
221110010	Gralinal - Artes Gráficas, Lda	895,44	0,00	
221110036	Azenha & Irmão, Lda	10 835,98	0,00	
221110037	Centrofax - Soc. Comercial de Equip. de Escritório	466,56	1 968,00	
221110060	Offsetarte - Artes Gráficas, Lda	492,00	0,00	
221110072	Café Restaurante O Mosteiro, Lda	0,00	535,50	
221110075	Correia & Roque, Lda	4 553,71	3 529,43	
221110086	Mário Gonçalves, Lda	165,44	77,49	
221110088	Resopre, S.A.	5 070,68	0,00	
221110099	Celestino Vieira Fernandes	92,82	0,00	
221110104	Certoma - Comércio Técnico de Máquinas, Lda	2 399,30	435,28	
221110105	Lourenço & Letra, Lda	1 400,00	276,00	
221110107	Pereira & Gentil, Lda	0,00	59,40	
221110122	S.N.S.V. Sociedade Nacional de Sinalização Vertical	307,19	0,00	
221110126	Fermor - Nuno José Cordeiro Rodrigues	4 499,38	693,41	
221110134	Maria José Serra Cordeiro	14,00	0,00	
221110142	Alves Bandeira & C.ª, SA	200,55	31,20	
221110166	Rosa Maria Fernandes Bento Azambuja	11,00	58,25	
221110182	Montesodi Supermercados, Lda	271,74	0,00	
221110206	Cozinha Regional a Moagem, Lda.	72,00	0,00	
221110241	Repsol Portuguesa, S. A	20 366,96	0,00	
221110304	Lineve, LDA	1 051,69	1 616,92	
221110311	Artur Florêncio & Filhos, Lda	0,00	4 612,50	
221110385	CIPEF - Centro de Inspecções Periódicas de Veículo	30,54	0,00	
221110417	Caetano Auto, S.A.	3 003,49	0,00	
221110423	Lubricentro Dois - Com. Combustíveis e Automoveis,	595,60	0,00	
221110608	Helenos, S. A.	3 195,74	0,00	

2017 DOCUMENTOS PRESTAÇÃO DE CONTAS
MONTEMOR-O-VELHO

Câmara Municipal de Montemor-o-Velho

Endividamento - Outras Dívidas a Terceiros

Ano: 2017

Caracterização da dívida		Dívida em 1 de janeiro	Dívida em 31 de dezembro	Observações
221110911	Almedina - Joaquim Machado, S A	20,61	0,00	
221110971	Sirolis - Préfabricados de Betão, S.A.	0,00	977,85	
221111058	Nicrodur - Acessórios e Equip. de Manut. Industria	3 948,90	1 188,13	
221111285	David & Marques, Lda	953,30	411,13	
221111298	Cabena - Cabinas de Benavente, Lda	858,74	0,00	
221111301	Associação Diogo de Azambuja	2 992,80	70,00	
221111310	Casa Abreu Instrumentos Musicais, Lda	556,22	0,00	
221111319	Salvador Ferreira Santos	45,60	45,60	
221111453	Transportes Oliveira & Tinoco, Lda	11 901,92	0,00	
221111471	Santa Casa de Misericórdia de Pereira	1 106,30	561,20	
221111515	Espectro - Sistemas de Informação, S.A.	0,00	108,86	
221111524	Vodafone Portugal, Comunicações Pessoais S.A	304,24	220,86	
221111532	Quadros & Metas - Consultores de Gestão e Formação	0,00	959,40	
221111621	Inova - Empresa Desenvolvimento Económico Social d	3 046,67	0,00	
221111623	Cooperativa Agricola do Bebedouro, C.R.L.	622,22	3 707,78	
221111648	CIVILINSP Inspecções Técnicas de Gás, Lda	164,82	92,25	
221111657	Força Activa Prestação Serviços de Terraplanagem,	6 195,54	0,00	
221111658	Carlos Marques & Filho, Lda	449,93	0,00	
221111683	Valter Ferreira Arcanjo, Lda	0,00	159,90	
221111696	Drogaria Lineve de Licinio das Neves Oliveira,Lda	150,25	0,00	
221111703	Público Comunicação Social, S.A.	0,00	131,84	
221111728	N. F. Pegado Unipessoal, Lda	278,35	0,00	
221111741	Cesab - Centro de Serviços do Ambiente	1 120,17	0,00	
221111802	Bureau Veritas Rinave, Unipessoal, Lda	0,00	265,68	
221111825	Soliplanta, Sociedade de Actividades Florestais, L	1 476,00	395,55	
221111835	Logidoc - Equip.de Escritório e Edição de Document	23,99	0,00	
221111924	Alcino Monteiro Fernandes Vagos	1 162,35	0,00	
221111949	Foz-Soc.Comercial Motociclos,lda	162,46	0,00	

2017 DOCUMENTOS PRESTAÇÃO DE CONTAS MONTEMOR-O-VELHO

Câmara Municipal de Montemor-o-Velho

Endividamento - Outras Dívidas a Terceiros

Ano: 2017

Caracterização da dívida		Dívida em 1 de janeiro	Dívida em 31 de dezembro	Observações
221111986	Auto - Industrial S.A.	316,47	0,00	
221111992	Marcelo Gustavo, Unipessoal, Lda.	63,71	0,00	
221111993	NOS Comunicações, S. A.	705,60	0,00	
221112015	Gertal - Companhia Geral de Restaurante e Alimenta	1 920,48	0,00	
221112087	CUF-Quimicos Indústriais, S.A.	2 017,24	0,00	
221112106	Enor Elevação e Equipamentos Industriais, Lda	899,35	0,00	
221112108	EDP Serviço Universal, S.A.	392,80	137,37	
221112131	Schmitt - Elevadores, Lda	0,00	1 724,46	
221112137	Maquibrindes de Armando Pereira de Figueiredo	90,77	0,00	
221112151	Agro-Mondego Representações Agrícolas, Lda.	93,55	0,00	
221112212	CTGA - Centro Tecnológico de Gestão Ambiental, Lda	5 866,04	7 457,49	
221112239	Novapercampo, Lda	4 147,20	0,00	
221112254	Móveis e Carpintaria - António Veiga Monteiro, Lda	0,00	5 842,50	
221112255	Best Green, Equipamento de Protecção e Segurança,	0,00	2 481,07	
221112269	Imporquímica Industria Portuguesa de Produção Quím	0,00	379,33	
221112298	Botão Mágico Retrosaria , Lda	0,00	332,43	
221112343	Eixorientador, Lda	1 837,22	0,00	
221112364	Carapipneus - Comércio e Representação de Pneus Un	886,39	2 313,02	
221112520	Cannon Hygiene Portugal, Lda	30,21	65,65	
221112721	Carmogás - Expl. e Instal. Redes de Gás Lda	3 510,54	2 680,94	
221112730	Fernando Cordeiro Figueiredo, Lda.	663,51	0,00	
221112751	Iberfina - Construções, Lda	0,00	2 712,15	
221112782	Kone Portugal Elevadores, Lda	270,60	270,60	
221112895	ACEAAP - Agência de Competências e E. Avançados, A	1 783,50	0,00	
221112906	Macopires, Lda	664,45	0,00	
221113123	Igorfine - Caixilharia de Aluminios, Lda	0,00	408,49	
221113132	Agromax, Lda.	0,00	317,83	
221113186	UNISELF - Sociedade de Restaurantes Públicos e Pri	0,00	1 615,84	

2017 DOCUMENTOS PRESTAÇÃO DE CONTAS MONTEMOR-O-VELHO

Câmara Municipal de Montemor-o-Velho

Endividamento - Outras Dívidas a Terceiros

Ano: 2017

Caracterização da dívida		Dívida em 1 de janeiro	Dívida em 31 de dezembro	Observações
221113235	EDP Comercial - Comercialização de Energia, SA	20 991,79	12 012,24	
221113368	F. A. Cortez & Filhos, Lda	377,46	232,01	
221113444	José de Almeida Gomes & Filhos, Lda.	0,00	1 174,39	
221113450	Rolim Soles, Lda	0,00	456,85	
221113493	Galp Power, S.A.	4 783,85	0,00	
221113564	LPQ - Laboratório Pró-Qualidade, Lda.	0,00	801,66	
221113568	Caiximondego, Serralharia Civil, Lda.	2 682,63	399,75	
221113611	Iberobrita - Produtora de Agregados, SA	0,00	702,08	
221113626	Versátilmotriz - Unipessoal, Lda	3 157,75	3 157,75	
221113638	Portary - Gestão de Resíduos, SA	0,00	983,15	
221113678	SUMA - Serviços Urbanos e Meio Ambiente, SA	0,00	8 480,00	
221113714	Gradiva Publicações, S.A.	140,00	0,00	
221113718	Construções J.J.R. & Filhos, S.A.	10 535,63	4 950,75	
221113719	Alfredo Farreca Rodrigues, Lda	1 095,21	1 044,54	
221113720	Maquitudo - Sociedade de Máquinas e Ferramentas, L	1 969,88	224,64	
221113728	Antiolmex, LDA	1 476,00	0,00	
221113750	RAIL- Representação de Acessórios Industriais,Lda	1 393,06	0,00	
221113779	Lusoquimica - Produtos Quimicos de Manutenção Indu	587,44	0,00	
221113810	Susana Maria Raposo Duque	1 032,71	334,47	
221113821	Suzana Ventura da Silva	35,90	0,00	
221113871	Abel Peças de Abel Teixeira Cardoso, Lda	2 661,95	1 308,39	
221113884	Circuito de Ideias, Oficina de Artes Gráficas e Im	49,18	49,18	
221113890	Policorrente - Comércio Aprestos Maritimos Industr	0,00	4 079,91	
221113891	FocusGeneration - Consultoria em Gestão, Unip., Ld	1 685,10	0,00	
221113899	Isidoro Correia da Silva, Lda	9 570,00	0,00	
221113903	Bricantel - Comércio de Material Eléctrico de Brag	8 117,88	0,00	
221113904	Magentaprofit Unipessoall, Lda	36,90	0,00	
221113963	Enso Origins, LDA	9 105,75	0,00	

2017 DOCUMENTOS PRESTAÇÃO DE CONTAS
MONTEMOR-O-VELHO

Câmara Municipal de Montemor-o-Velho

Endividamento - Outras Dívidas a Terceiros

Ano: 2017

Caracterização da dívida		Dívida em 1 de janeiro	Dívida em 31 de dezembro	Observações
221113968	Instituto Nacional de Medicina Legal e Ciências Fo	0,00	641,52	
221113970	Marques de Almeida, J. Nunes, V. Simões & Associad	1 599,00	799,50	
221114079	Ricambio Foz, Lda.	0,00	1 110,70	
221114091	Masterspare, Lda	4 458,13	0,00	
221114106	Novadis - Unipessoal, Lda.	74,82	0,00	
221114134	Ambitermo - Engenharia e Equipamentos Térmicos, SA	564,57	0,00	
221114145	Quarta Cor Unipessoal, Lda	288,93	1 051,65	
221114152	Carlos Alberto Faria, Unipessoal, Lda	1 863,45	528,90	
221114157	Janelas da Gândara, Lda	162,36	0,00	
221114161	José Ferreira Torres do Carmo	3 491,30	700,10	
221114196	Barraca`s Unipessoal Lda	0,00	12,92	
221114197	Fernanda Paula Oliveira, Lda.	4 612,50	0,00	
221114280	GESFROTA, S.A.	542,43	0,00	
221114281	Elsa Mónica Marques Tomás	0,00	676,55	
221114295	Ana Maria Aleixo Coelho	100,00	0,00	
221114310	2045 - Empresa de Segurança, SA	13 775,24	6 474,79	
221114325	SAVE 21 Assistência e Manutenção Equip. Térmicos,	995,75	0,00	
221114335	Essencial Fantasy Lda	0,00	2 152,50	
221114384	Altinfos, Lda	715,86	146,37	
221114445	Paulo Martins , Unipessoal, Lda	405,90	0,00	
221114489	A. Ribeiro Andrade, Lda	5,77	0,00	
221114546	CeforcivilL - Consultoria e Formação , LDA	0,00	700,00	
221114550	MULTICERT - Serviços de Certificação Eletrónica, S	178,81	0,00	
221114561	Gold Energy - Comercializadora de Energia, S.A.	4 513,35	0,00	
221114563	Telfor - Têxteis Técnicos e Tendas, Lda	4 120,50	5 805,60	
221114576	Helpphone - Tecnologias de Comunicação, S.A.	0,00	46,43	
221114596	OPERANDUS - Limpeza Profissional, Lda	10 625,82	0,00	
221114609	João André Oliveira Paiva	0,00	360,00	

2017 DOCUMENTOS PRESTAÇÃO DE CONTAS MONTEMOR-O-VELHO

Câmara Municipal de Montemor-o-Velho

Endividamento - Outras Dívidas a Terceiros

Ano: 2017

Caracterização da dívida		Dívida em 1 de janeiro	Dívida em 31 de dezembro	Observações
221114645	Hilário & Alves, Lda	2 748,99	0,00	
221114646	TCare, Conhecimento e Saúde, S.A.	31,80	63,60	
221114649	Silvokoala - Silvicultura e Exploração Florestal, L	5 619,08	0,00	
221114650	Ecoambiente - Consultores de Engª, Gestão e Prestaç	9 113,34	0,00	
221114669	MC2E - Consultores Engenharia, Lda	34 390,80	0,00	
221114685	SWTL, LDA	52,90	0,00	
221114693	Fig - Indústrias Gráficas, S.A.	5 387,40	92,25	
221114695	L.C.M. Abrunheiro Unipessoal, Lda.	7 573,84	0,00	
221114742	Requintes & Virtudes, Unipessoal, Lda.	0,00	650,00	
221114764	Esfera de Fantasia - Design, Lda	287,82	0,00	
221114777	Arquivandus, Lda	307,50	492,00	
221114782	EXTRAICE SL	0,00	21 745,00	
221114783	Aldina Maia, Unipessoal, Lda.	2 207,85	0,00	
221114785	Diniságuia - Pavilhões Desmontáveis Lda	1 537,50	0,00	
221114790	Bripealtos Agregados e Construções, Lda	0,00	3 823,03	
221114791	Vitor Manuel Laranjeiro Simoes	750,00	0,00	
221114792	Hd Rescue - Recuperação de Dados Informáticos, Unip	92,25	0,00	
221115104	Canoliva - Equip Técnicos de Can. e Rep., Lda	0,00	1 165,79	
221115210	Safatw, Lda	0,00	3 616,20	
221115218	Enhidrica - Consultores de Engenharia Ambiental, Ld	0,00	19 680,00	
221115225	Vadeca - Equipamento de Limpeza Industrial e Urbana	0,00	4 661,70	
221115229	António Mendes Valente	0,00	1 291,50	
221115263	Sanicanal, Ecologia e Ambiente, Lda	0,00	1 131,55	
221115269	Atelier Nunesepã - Design, Com. e Produções Gráfica	0,00	23,85	
221115272	Caldeira & Caldeira, Lda	0,00	375,54	
221115282	Alexandre Miguel Marques Pimentel Leal	0,00	206,01	
221115292	Ana Raquel Pereira Gonçalves	0,00	139,50	
221115304	Gonçalo Valente Quinteiro, Unipessoal, Lda.	0,00	537,34	

2017 DOCUMENTOS PRESTAÇÃO DE CONTAS
MONTEMOR-O-VELHO

Câmara Municipal de Montemor-o-Velho

Endividamento - Outras Dívidas a Terceiros

Ano: 2017

Caracterização da dívida		Dívida em 1 de janeiro	Dívida em 31 de dezembro	Observações
221115377	Ana Cláudia Veloso Guedes de Almeida	0,00	2 091,00	
221115381	Dalifal - Distribuição de Produtos Alimentares Lda	0,00	492,00	
221120018	José Marques Grácio, S.A.	6 848,84	7 177,26	
221120038	A. M. Cacho & Brás, Lda.	0,00	8 907,61	
221120091	Domingos Góis Simões & Filhos, Lda	0,00	3 013,50	
221130021	Associação Cultural, Desportiva e Recreativa de Me	1 084,00	0,00	
221130037	Grupo Desportivo "Os Águias"	1 739,50	0,00	
221130113	Associação Portuguesa de Pais e Amigos do Cidadão	0,00	4 105,84	
221130115	Casa do Povo de Arazede	0,00	528,61	
221130142	Centro Humanitário do Baixo Mondego Cruz Verme. Po	4 939,15	1 414,87	
221150002	ADSE, I.P.	2 273,84	1 342,60	
221150011	Imprensa Nacional Casa da Moeda, E.P.	443,70	0,00	
221150046	Comunidade Intermunicipal da Região de Coimbra	90,00	200,00	
221150069	Conservatória dos Regis.Civil, Predial, Comer.Autom	130,00	130,00	
221150090	Agrupamento de Escolas de Montemor-o-Velho	3 439,78	0,00	
221160007	Moisés Correia Oliveira - Gest. Inov. Transportes,	12 626,34	5 729,34	
221160015	Rodoviária da Beira Litoral, S.A.	1 695,00	1 551,77	
221160016	Empresa de Transportes António Cunha, S.A.	141,38	0,00	
221160040	CTT - Correios de Portugal, S.A.	5 697,53	69,57	
221160049	C P Combolos de Portugal, E.P.E.	208,70	162,00	
221160061	AIRC - Associação de Informática da Região Centro	2 241,06	1 949,55	
221160184	Radibeli - Produções Radiofónicas, Lda	430,50	0,00	
221161131	Prosegur - Companhia de Segurança, Lda.	1 956,89	0,00	
221161357	Casa do Povo de Abrunheira	1 302,00	0,00	
221161478	CITEC - Centro Iniciação Teatral Esther de Carvalh	0,00	2 000,00	
221161712	Centro Social e Paroquial de Carapinheira	2 152,54	310,64	
221161735	Aurélio Manuel Mendes Soveral da Rocha	0,00	206,01	
221161736	Dulce Maria Melo Ferreira	0,00	206,01	

2017 DOCUMENTOS PRESTAÇÃO DE CONTAS MONTEMOR-O-VELHO

Câmara Municipal de Montemor-o-Velho

Endividamento - Outras Dívidas a Terceiros

Ano: 2017

Caracterização da dívida		Dívida em 1 de janeiro	Dívida em 31 de dezembro	Observações
221161830	Restaurante Floripes de Artur Jorge de Sousa Paixã	16,00	323,00	
221161956	Centro Social e Paroquial de Santo Varão	142,38	85,43	
221162520	António Manuel Rodrigues Gonçalves Cordeiro	0,00	1 500,00	
221162530	Cartório Notarial - Isilda Maria Barbas	373,00	0,00	
221162817	José Manuel Cardoso Buco	246,00	0,00	
221162837	Edméa Teresa Reis da Silva	68,68	0,00	
221163729	Bruno Alexandre Mendes Abrunheiro	350,00	0,00	
221163742	Vasco Miguel Cardoso Nunes Mota Cavaleiro	0,00	1 200,00	
221163785	Sílvia Paula Faria Camaz	35,90	0,00	
221164062	Hélio Bruno Zambujo Dias	0,00	1 200,00	
22810036	Azenha & Irmão, Lda	7 950,74	2 562,45	
22810037	Centrofax - Soc. Comercial de Equip. de Escritório	1 320,34	0,00	
22810075	Correia & Roque, Lda	0,00	209,89	
22810126	Fermor - Nuno José Cordeiro Rodrigues	0,00	174,37	
22810134	Maria José Serra Cordeiro	273,34	0,00	
22810142	Alves Bandeira & C.ª, SA	0,00	11,67	
22810166	Rosa Maria Fernandes Bento Azambuja	0,00	137,76	
22810304	Lineve, LDA	0,00	1 319,94	
22810384	ERSUC - Resíduos Sólidos do Centro, S.A.	20 732,21	24 567,44	
22810423	Lubricentro Dois - Com. Combustíveis e Automoveis,	319,82	319,82	
22810608	Helenos, S. A.	0,00	4 712,64	
22811043	EDP Distribuição - Energia, S.A.	14 528,52	0,00	
22811060	Regivoz Empresa de Comunicação, Lda	0,00	1 230,00	
22811285	David & Marques, Lda	0,00	30,25	
22811310	Casa Abreu Instrumentos Musicais, Lda	178,35	178,35	
22811515	Espectro - Sistemas de Informação, S.A.	0,00	53,20	
22811648	CIVILINSP Inspecções Técnicas de Gás, Lda	73,80	0,00	
22811728	N. F. Pegado Unipessoal, Lda	0,00	1 279,61	

2017 DOCUMENTOS PRESTAÇÃO DE CONTAS MONTEMOR-O-VELHO

Câmara Municipal de Montemor-o-Velho

Endividamento - Outras Dívidas a Terceiros

Ano: 2017

Caracterização da dívida		Dívida em 1 de janeiro	Dívida em 31 de dezembro	Observações
22811948	Alfredo Moreira da Silva & Filhos, Lda	93,68	0,00	
22811949	Foz-Soc.Comercial Motociclos,lda	0,00	89,27	
22811958	CIMAI - Centro Investigação Produtos Quimicos, SA	270,60	389,91	
22811990	Multitendas - Comércio e Aluguer de Tendas, Lda.	1 572,56	0,00	
22811993	NOS Comunicações, S. A.	1 897,93	70,27	
22812071	Forjarte - Ferro Forjado, Lda	575,84	0,00	
22812106	Enor Elevação e Equipamentos Industriais, Lda	3 242,67	3 242,67	
22812147	Electroclima Electricidade e Climatizacao, Lda	2 706,06	2 706,06	
22812241	Lito Tipo - Machado & Machado, Lda	0,00	344,40	
22812244	Mailtec - Tecnologias de Informação, S. A.	0,00	1 295,34	
22812255	Best Green, Equipamento de Protecção e Segurança,	1 919,88	1 919,88	
22812330	Peróneo - Centro Terapêutico, Lda	0,00	783,33	
22812782	Kone Portugal Elevadores, Lda	121,03	0,00	
22812906	Macopires, Lda	0,00	23,99	
22813203	Piclima - Projectos e Instalações de Climatização,	1 103,75	362,85	
22813560	Multi Welldone, Lda	116,85	116,85	
22813564	LPQ - Laboratório Pró-Qualidade, Lda.	2 432,34	551,35	
22813568	Cabdmondego, Serralharia Civil, Lda.	0,00	1 838,85	
22813678	SUMA - Serviços Urbanos e Meio Ambiente, SA	0,00	33 967,81	
22813718	Construções J.J.R. & Filhos, S.A.	9 332,01	0,00	
22813810	Susana Maria Raposo Duque	522,75	0,00	
22813904	Magentaprofit Unipessoall, Lda	574,90	0,00	
22813982	Arte & Meios Publicidade, LDA	547,35	0,00	
22814079	Ricambio Foz, Lda.	258,30	258,30	
22814142	Nautifish, Lda.	0,00	1 671,29	
22814236	CLIMACER - Climatização do Centro, Lda.	0,00	596,55	
22814384	Altinfos, Lda	0,00	425,21	
22814437	Pedro Miguel Alves Bicho	49,00	0,00	

2017 DOCUMENTOS PRESTAÇÃO DE CONTAS
MONTEMOR-O-VELHO

Câmara Municipal de Montemor-o-Velho

Endividamento - Outras Dívidas a Terceiros

Ano: 2017

Caracterização da dívida		Dívida em 1 de janeiro	Dívida em 31 de dezembro	Observações
22814489	A. Ribeiro Andrade, Lda	0,00	95,56	
22814576	Helpphone - Tecnologias de Comunicação, S.A.	371,45	46,43	
22814596	OPERANDUS - Limpeza Profissional, Lda	0,00	91 659,60	
22814646	TCare, Conhecimento e Saúde, S.A.	31,80	63,60	
22814650	Ecoambiente - Consultores de Engª, Gestão e Prestaç	18 774,65	0,00	
22814670	Fátima Calado Pereira - Marketing Unipessoal Lda	155,83	0,00	
22814673	Vector Estratégico - Estudos e Consultadoria, Lda	0,00	1 245,38	
22814742	Requintes & Virtudes, Unipessoal, Lda.	0,00	715,00	
22814764	Esfera de Fantasia - Design, Lda	4 858,50	0,00	
22814777	Arquivandus, Lda	492,00	0,00	
22814783	Aldina Maia, Unipessoal, Lda.	2 275,50	0,00	
22814786	My Dynamic, Sociedade Unipessoal Lda	1 961,85	0,00	
22814788	Arca d'Encantos, Lda	1 695,00	0,00	
22814789	MEDIPRESS - Sociedade Jornalística, Lda	59,00	0,00	
22830115	Casa do Povo de Arazede	0,00	28,00	
22840012	Freguesia de Arazede	2 991,00	0,00	
22860007	Moisés Correia Oliveira - Gest. Inov. Transportes,	0,00	52,50	
22860016	Empresa de Transportes António Cunha, S.A.	20 453,58	655,78	
22860040	CTT - Correios de Portugal, S.A.	0,00	5 779,67	
22860061	AIRC - Associação de Informática da Região Centro	8 737,92	0,00	
22861357	Casa do Povo de Abrunheira	2 159,50	1 050,00	
22861712	Centro Social e Paroquial de Carapinheira	3 813,28	0,00	
22862817	José Manuel Cardoso Buco	2 214,00	0,00	
24211	Membros dos Orgãos Autárquicos	3 281,00	3 767,00	
24212	Pessoal dos Quadros	22 575,00	21 989,00	
24213	Pessoal com Contrato a Termo Certo	0,00	200,00	
24214	Pessoal em Qualquer Outra Situação	0,00	822,00	
24215	Outros	61,00	0,00	

2017 DOCUMENTOS PRESTAÇÃO DE CONTAS MONTEMOR-O-VELHO

Câmara Municipal de Montemor-o-Velho

Endividamento - Outras Dívidas a Terceiros

Ano: 2017

Caracterização da dívida		Dívida em 1 de janeiro	Dívida em 31 de dezembro	Observações
24216	Sobretaxa Extraordinária	512,00	0,00	
24221	Contratos de Avença	1 175,00	1 175,00	
24223	Outros	1 209,92	1 442,32	
24411113	Outras licenças (12.5)	11,50	11,50	
24521	Encargos da Entidade CGA	36 026,36	35 675,65	
24522	Desconto dos funcionários	16 667,23	16 491,09	
24531	Encargos da Entidade T.S.U.	13 948,96	14 312,06	
24532	Desconto dos funcionários	6 788,42	6 948,88	
24533	Retenção nos termos do art.º 11º do DL nº 411/99	22,00	44,75	
24921	Cofre dos Conservadores Notariais e func.Justiça	27,00	27,00	
24930101	Notário (designado)	86,50	86,50	
24930201	Juiz de execuções fiscais	30 485,98	31 082,18	
24930202	Escrivão de execuções fiscais	24 363,69	24 956,51	
24930401	Autuante	70,63	70,63	
2611110037	Centrofax - Soc. Comercial de Equip. de Escritório	362,85	0,00	
2611110122	S.N.S.V. Sociedade Nacional de Sinalização Vertical	6 093,12	0,00	
2611110126	Fermor - Nuno José Cordeiro Rodrigues	243,97	0,00	
2611110812	Seixas & Simões, Lda	0,00	457,56	
2611111691	Isidovias - Investimentos, Lda.	0,00	53 613,11	
2611111728	N. F. Pegado Unipessoal, Lda	1 178,86	0,00	
2611112151	Agro-Mondego Representações Agrícolas, Lda.	4 237,50	0,00	
2611112265	Fersucesso - Serralharia e Metalomecânica, Lda	945,87	945,87	
2611112280	Novalec Electrónica Industrial de Protecção e Coma	3 229,98	0,00	
2611112518	OVO Solutions - Soluções Ambientais, S. A.	4 361,58	0,00	
2611112730	Fernando Cordeiro Figueiredo, Lda.	1 878,00	0,00	
2611112906	Macopires, Lda	3 936,00	0,00	
2611113239	Vitor Almeida & Filhos, S.A.	12 364,30	0,00	
2611113474	Bruno & Lopes - Engenheiros Civis Associados, Lda.	12 090,90	0,00	

2017 DOCUMENTOS PRESTAÇÃO DE CONTAS MONTEMOR-O-VELHO

Câmara Municipal de Montemor-o-Velho

Endividamento - Outras Dívidas a Terceiros

Ano: 2017

Caracterização da dívida		Dívida em 1 de janeiro	Dívida em 31 de dezembro	Observações
2611113475	Quantific - Instrumentação Científica, Lda	9 790,80	0,00	
2611113489	Maria Lisete Reis Alves	3 047,22	3 047,22	
2611113490	Maria Eugenio Jorge Deodato	1 248,76	1 248,76	
2611113491	António Alves Murteiro	91,09	91,09	
2611113526	Antonio Jorge Lourenco	5 350,00	5 350,00	
2611113532	Azinheiro - Engenharia S.A.	34 336,12	0,00	
2611113545	Miguel Caramujo, Unipessoal, Lda	0,00	11 623,50	
2611113581	Conceição Isabel de Alves Esteireiro	13 052,00	13 052,00	
2611113632	Prïlux - Comércio, Construção e Obras Publicas, Ld	19 113,92	0,00	
2611113735	Ângularound, Lda	0,00	4 766,25	
2611113750	RAIL- Representação de Acessórios Industriais,Lda.	0,00	4 339,44	
2611113963	Enso Origins, LDA	2 851,63	0,00	
2611113966	Enviman - Manutenção de Sistemas Ambientais, Lda	2 005,17	0,00	
2611114074	JANEIROBETÃO, SA	0,00	738,00	
2611114134	Ambitermo - Engenharia e Equipamentos Térmicos, SA	0,00	559,65	
2611114282	Mbit - Computadores e Serviços de Informática, S.A	1 984,47	0,00	
2611114325	SAVE 21 Assistência e Manutenção Equip. Térmicos,	2 398,08	0,00	
2611114384	Altinfos, Lda	11 646,87	1 353,00	
2611114389	V4b Value Advisory Services For Business , Lda	3 013,50	0,00	
2611114403	JESET - Comércio e Distribuição, Lda	1 102,40	0,00	
2611114489	A. Ribeiro Andrade, Lda	1 844,08	0,00	
2611114594	Sovestária - Projectos e Construção, S.A.	3 388,93	0,00	
2611114595	Gramicódigo, Lda	0,00	1 223,85	
2611114685	SWTL, LDA	0,00	421,28	
2611114695	L.C.M. Abrunheiro Unipessoal, Lda.	11 260,45	0,00	
2611114706	Vida Portátil, Lda	1 898,43	0,00	
2611114777	Arquivandus, Lda	3 733,05	0,00	
2611114779	V. R. Lopes - Comércio e Serviços, Unipessoal Lda	6 107,52	0,00	

2017 DOCUMENTOS PRESTAÇÃO DE CONTAS MONTEMOR-O-VELHO

Câmara Municipal de Montemor-o-Velho

Endividamento - Outras Dívidas a Terceiros

Ano: 2017

Caracterização da dívida		Dívida em 1 de janeiro	Dívida em 31 de dezembro	Observações
2611114780	Inter Scientific Med, Lda	3 075,00	0,00	
2611114790	Bripealtos Agregados e Construções, Lda	28 785,66	0,00	
2611114795	ProAsolutions.PT - Arquitectura, Gestão de Acesseb	0,00	2 799,87	
2611115069	Nortaluga, Aluguer de Equipamento, Lda	8 118,00	0,00	
2611115239	Azinheiro Equipamentos, Lda	0,00	146 263,03	
2611120063	João Cerejo dos Santos e Cerviter, S.A.	138 225,33	138 225,33	
2611120064	Barata & Marcelino, S.A.	19 801,18	0,00	
2611120075	Cerviter - Vias e Terraplanagens, S A.	45 951,60	45 951,60	
2611120114	Calado & Duarte, Lda	0,00	10 219,35	
2611120120	Alferope - Engenharia, Lda	0,00	18 762,00	
2611160061	AIRC - Associação de Informática da Região Centro	2 952,00	0,00	
2611162488	Gracinda Ferreira Bispo Marques	41,72	41,72	
2611163080	Comité Regional de Rugby de Coimbra	12 500,00	12 500,00	
2611163227	António Manuel Marques Nogueira	13 589,60	2 989,60	
261810655	Somitel Energia, S.A.	0,00	1 476,00	
261810993	Haworth Portugal Mobiliário de Escritório, S.A.	0,00	1 624,98	
261811298	Cabena - Cabinas de Benavente, Lda	0,00	6 148,77	
261811515	Espectro - Sistemas de Informação, S.A.	15 043,76	0,00	
261811993	NOS Comunicações, S. A	2 829,10	0,00	
261813918	Maria do Carmo Gomes de Oliveira	70,00	0,00	
261813966	Enviman - Manutenção de Sistemas Ambientais, Lda	0,00	1 023,30	
261814384	Altinfos, Lda	0,00	790,89	
261814695	L.C.M. Abrunheiro Unipessoal, Lda.	4 237,50	0,00	
263101	STAL - Sindicato Nac.Trabalhadores Adm.Local	535,47	587,30	
263102	SINTAP - Sindicato Nac.Trab.Adm.Pública	71,61	88,04	
263201	ATAM - Assoc.Técnicos Adm.Municipais	19,46	19,46	
263204	Assoc.Agentes Técnicos Arquitectura e Engenharia	9,50	9,50	
268126	Fundo de Apoio Municipal	566 311,93	453 048,93	

2017 DOCUMENTOS PRESTAÇÃO DE CONTAS MONTEMOR-O-VELHO

Câmara Municipal de Montemor-o-Velho

Endividamento - Outras Dívidas a Terceiros

Ano: 2017

Caracterização da dívida		Dívida em 1 de janeiro	Dívida em 31 de dezembro	Observações
268412414	Sandra Isabel Leitão Garrote	19,50	0,00	
268412419	Cristina Maria Pires Rama	35,90	0,00	
268412441	Fernanda da Fonseca de Oliveira	26,00	0,00	
268412463	Ana Cristina Cachulo Pires Martins	35,90	0,00	
268412859	Hélio Filipe Nogueira da Silva	35,90	0,00	
268412877	Mirian Ines Rodrigues Pinheiro	62,22	0,00	
268412946	Ana Margarida Ferreira Lameiro	35,90	0,00	
268413032	Federação Portuguesa de Canoagem	2 000,00	2 000,00	
268413066	Andreia Filipa Marques Ferreira	39,00	0,00	
268413069	Lucia Margarida de Jesus Pereira	39,00	0,00	
268413249	Paula Sofia Teixeira Mendes	107,70	0,00	
268413250	Sandra Maria Rodrigues Cortesão Silva	39,00	0,00	
268413282	Eva Correia Teixeira	71,80	0,00	
268413285	Susana Cristina Rodrigues Carapeto	35,90	0,00	
268413612	Cidália de Lima Ferreira	39,00	0,00	
268413920	Miriam Tabita Domingues Araújo	71,80	0,00	
268414217	João José Amaral da Silva	19,50	0,00	
268414220	Maria José Bonito Freitas	19,50	0,00	
268414221	Florinda Maria Martins de Oliveira	19,50	0,00	
268414230	Zulmira Ferreira Batista Medina	19,50	0,00	
268414500	Maria Manuela de Oliveira da Silva	39,00	0,00	
268414502	Anabela da Silva Martins Piedade	19,50	0,00	
268414503	Andreia Filipa Teixeira Jorge	39,00	0,00	
268414504	Sandrina Machado dos Santos	19,50	0,00	
268414510	Lidia Cristina Silva Carajolnas	19,50	0,00	
268414513	Maria de Fatima Branco Teixeira	19,50	0,00	
268414517	Cátia Sofia Martins dos Santos Girão Simões	71,80	0,00	
268414519	Ana Paula Sapateira dos Santos	19,50	0,00	

2017 DOCUMENTOS PRESTAÇÃO DE CONTAS
MONTEMOR-O-VELHO

Câmara Municipal de Montemor-o-Velho

Endividamento - Outras Dívidas a Terceiros

Ano: 2017

Caracterização da dívida		Dívida em 1 de janeiro	Dívida em 31 de dezembro	Observações
268414528	Diana Raquel Santos	39,00	0,00	
268414535	Margarida Lurdes Azevedo Santos	39,00	0,00	
268414540	Nélia Maria Faria Ramos	19,50	0,00	
268414541	Dora Sofia Correia Gomes	39,00	0,00	
268414805	Aldina Maria Jorge Figueiredo	19,50	0,00	
268414818	Cláudia Margarida Silva Neto	19,50	0,00	
268414891	Karla de Paula Lopes dos Santos	19,50	0,00	
268415009	Cláudia Margarida Mendes Pereira	19,50	0,00	
268415012	Maria Odete Simoes Matos	19,50	0,00	
268415075	Micaela Filipa Gomes Azenha	55,90	0,00	
268415076	Diana Filipa Batista Ferreira Morais	35,90	0,00	
268415077	Marta Lúcia Cordeiro Gamas	35,90	0,00	
268415078	Dina Cláudia Rodrigues Lopes	35,90	0,00	
268415079	Joana Soraia Ferreira Rangel	39,00	0,00	
268415080	Teresa Alexandra Dias Cantante	42,90	0,00	
268415081	Vera José Cruz Cardoso	35,90	0,00	
268415082	Elsa Catarina Antunes Monteiro	35,90	0,00	
268415083	Patrícia Raquel Pereira Marques	35,90	0,00	
268415084	Joana de Sousa Pratas	35,90	0,00	
268415085	Mónica Alexandra Pereira Marcelino Peixoto	35,90	0,00	
268415086	Aida Sofia Oliveira Ramos	39,00	0,00	
268415087	Maria da Conceição Pedro Carraz	71,00	0,00	
268430007	Atlético Clube Montemorense	4 046,90	2 191,08	
268430021	Associação Cultural, Desportiva e Recreativa de Me	6 136,00	0,00	
268430031	Rancho Folclórico Camélias da Gandara	1 925,00	0,00	
268430098	Associação Cultural Desp. Rec. e Soc. Quinhendros	0,00	187,50	
268430114	Grupo Recreativo Revelense	800,80	0,00	
268430179	Clube Infante de Montemor	4 551,30	0,00	

2017 DOCUMENTOS PRESTAÇÃO DE CONTAS MONTEMOR-O-VELHO

Câmara Municipal de Montemor-o-Velho

Endividamento - Outras Dívidas a Terceiros

Ano: 2017

Caracterização da dívida		Dívida em 1 de janeiro	Dívida em 31 de dezembro	Observações
268430195	União Desportiva e Cultural Ribeirense	350,00	0,00	
268430206	Associação Cultu.,Despor. e Recreativa - Casa do B	0,00	2 496,60	
268440005	Freguesia do Seixo de Gatões	69 800,00	69 800,00	
268450046	Comunidade Intermunicipal da Região de Coimbra	9 739,65	0,00	
268450047	Confraria da Doçaria Conventual de Tentugal	2 000,00	2 000,00	
268460600	Maria José Cavaleiro Rama	39,00	0,00	
268460625	Gulda Maria Santos Peralta	39,00	0,00	
268460646	Cristiana Isabel Oliveira da Silva	19,50	0,00	
268460649	Maria Cláudia Murta Correia	39,00	0,00	
268461509	Associação Cultural e Recreativa de Carapinheira	500,00	375,00	
268462372	Ana Sofia Oliveira Rama	35,90	0,00	
268463051	Mónica Alexandra Pereira Fernandes	110,80	0,00	
268463075	Ana Cristina Fernandes Rama	39,00	0,00	
268463416	Associação Coimbra Região Digital	34 051,52	34 051,52	
268463503	Milena Jesus Pimentel	68,35	0,00	
268463829	Susana Patrícia Silva Pinto do Carmo	19,50	0,00	
268463846	Carla Patrícia Neta Angelo	35,90	0,00	
268463848	Tatiana Magda Carvalho Mendes Pereira	35,90	0,00	
268464064	Isabel Maria Fonseca Abrunheiro	39,00	0,00	
26889920096	Popular Factoring, S.A.	13 632,07	0,00	
26891101	Quotas - Desconto nos vencimentos	155,00	163,00	
26891102	Quotas - Aposentados	23,00	44,00	
26891201	Seguro de Grupo - Império	54,94	47,29	
26891301	Honorários a peritos por vistorias	208,75	208,75	
26891302	Rem.peritos p/ vistorias da Dir.Geral Espectáculos	1,50	1,50	
26891303	Transp.peritos proc.licenciamento sanitário	537,90	537,90	
26891401	Descontos nos vencimentos por decisão Judicial	590,82	344,31	
2689161	IEFP - POC's Florestais	1 169,17	1 169,17	

2017 DOCUMENTOS PRESTAÇÃO DE CONTAS MONTEMOR-O-VELHO

Câmara Municipal de Montemor-o-Velho

Endividamento - Outras Dívidas a Terceiros

Ano: 2017

Caracterização da dívida		Dívida em 1 de janeiro	Dívida em 31 de dezembro	Observações
26891903	Fundo de Fomento de Habitação	29,50	29,50	
26891904	PRID - GTL	2 316,32	2 316,32	
26891911	IMT - Instituto de Mobilidade e dos Transportes,IP	135,00	13,50	
26891912	AMA - Agência Modernização Administrativa	23,73	10,01	
2689199901	Imposto Profissional	0,30	0,30	
2689199904	Adiantamentos por conta clientes (água / fossas)	466,69	44,76	
2689199999	Outras	11,38	11,38	
26892101	Preparos e cauções nos termos da Port.n.º 6065	28 548,44	28 548,44	
26892102	Outros	2 000,00	2 000,00	
26892201	Cauções diversas	7 675,62	7 675,62	
26892202	Caução restab. lig. contador (artº 16º, nº 2)	50,00	50,00	
26892301	Reforço de caução - % s/valor adjudicação	18 571,34	22 027,43	
2689230801	P.º 516/08 - TAFC - João Cerejo dos Santos	6 796,55	6 796,55	
26892309	Outras	1 517,50	1 517,50	
2689299	Outras	5 331,32	5 331,32	
		1 961 547,80	1 704 445,00	

montemor-o-velho
MUNICÍPIO



Relatório de Gestão

2017 DOCUMENTOS
PRESTAÇÃO DE CONTAS
MONTEMOR-O-VELHO

1 INTRODUÇÃO

O Relatório de Gestão de 2017 foi elaborado de acordo com as normas estabelecidas pelo ponto 13 do Plano Oficial de Contabilidade das Autarquias Locais (POCAL), aprovado pelo Decreto-Lei n.º 54-A/99, de 22 de fevereiro, para que dentro dos prazos previstos na Lei n.º 98/97, de 26 de agosto, com alterações introduzidas, seja apreciado pelo órgão deliberativo e submetido a julgamento do Tribunal de Contas.

Este relatório tem assim por objeto:

a) Explicitar os níveis de execução conseguidos referenciando-os aos aspetos mais relevantes da atividade municipal, no que respeita à sua natureza económica e financeira;
b) Permitir, por comparação com os resultados observados nos anos anteriores, identificar linhas e tendências evolutivas da atividade autárquica;
c) Analisar a situação económica relativa ao exercício, em especial a evolução da gestão nos diferentes setores de atividade da autarquia local, designadamente no que respeita ao investimento, condições de funcionamento, custos e proveitos, quando aplicável;
d) Descrever a situação financeira da Autarquia, considerando alguns indicadores de gestão financeira obtidos a partir do balanço e da demonstração de resultados;
e) Evolução das dívidas de curto, médio e longo prazo de terceiros e a terceiros nos últimos três anos, individualizando, naquele último caso, as dívidas a instituições de crédito das outras dívidas a terceiros;
f) Proposta fundamentada da aplicação do resultado líquido do exercício, se aplicável;
g) Os factos relevantes ocorridos após o termo do exercício, caso existam.

Relativamente às condições em que se desenvolveu o Orçamento de 2017, executaram-se todas as Receitas e Despesas dentro do formalismo legal exigido, desenvolvendo-se o Orçamento, Plano Plurianual de Investimentos, e Plano de Atividades Municipal, de acordo com as regras contabilísticas fixadas nos diplomas legais.

2 RECURSOS HUMANOS

Considerando a atual conjuntura económica e em cumprimento do enquadramento legal em vigor, o Município de Montemor-o-Velho tem adotado uma política orçamental de restrição das despesas correntes, designadamente no processo de racionalização e otimização dos seus recursos humanos.

Considerando ainda a reorganização dos serviços com a publicação do Regulamento de Organização dos Serviços do Município de Montemor-o-Velho, na II Série do Diário da República n.º 57, de 21 de março de 2017.

Analisado o mapa de pessoal para 2016, constata-se que postos de trabalho ocupados a 31/12/2016 eram 194 (194 por tempo indeterminado, não estando contabilizados os postos de trabalho de nove trabalhadores que se encontram na situação de licença sem remuneração há mais de 12 meses).
Analisada a realidade do município, no final do exercício de 2017, verifica-se que o Mapa de Pessoal é constituído por 199 postos de trabalho ocupados (194 por tempo indeterminado, 2 em regime de mobilidade interna e 3 em regime de contrato por tempo incerto, não estando igualmente contabilizados os postos de trabalho de nove trabalhadores que se encontram na situação de licença sem remuneração há mais de 12 meses)

Quadro n.º 1

BALANÇO SOCIAL 2017
DISTRIBUIÇÃO DE EFETIVOS SEGUNDO A RELAÇÃO JURÍDICA DE EMPREGO

		Dirigentes Intermédios	Carreiras Gerais Técnico Superior b)	Carreiras Gerais Assistente Técnico	Carreiras Gerais Assistente Operacional	Informática	Outros a)	TOTAL c)
Comissão de Serviço	M	3	0	0	0	0	1	4
	F	4	0	0	0	0	2	6
	Total	7	0	0	0	0	3	10
CTFP por tempo indeterminado	M	0	17	10	76	4	3	110
	F	0	26	34	10	0	0	70
	Total	0	43	44	86	4	3	180
CTFP a termo resolutivo incerto	M	0	0	0	3	0	0	3
	F	0	0	0	0	0	0	0
	Total	0	0	0	3	0	0	3
Outra	M	0	0	0	0	0	0	0
	F	0	0	1	1	0	0	2
	Total	0	0	1	1	0	0	2
Totais	M	3	17	10	79	4	4	117
	F	4	26	35	11	0	2	78
TOTAL GERAL		7	43	45	90	4	6	195

Observações:
a) Chefe de Gabinete e Adjunto (fora do mapa de pessoal do Município), Secretária da Vereação e Pessoal carreiras não revistas
b) Não inclui 6 TS - dirigente - do mapa de pessoal do município
c) Não inclui 3 trabalhadores: 1 com licença sem remuneração concedida e 5 na situação de ausência por motivo de doença prolongada

Destacamos ainda, no ano de 2017, a atividade de gestão de recursos humanos e do conjunto de ações desta área:

Procedimentos concursais que decorreram no ano: 10

- Procedimento concursal para constituição de relação jurídica de emprego público por tempo indeterminado para dois postos de trabalho de Assistente Operacional (CPMVE) para a Subunidade Orgânica de Conservação de Infraestruturas e Logística.
- Procedimento concursal para constituição de relação jurídica de emprego público por tempo indeterminado para três postos de trabalho de Assistente Operacional (Auxiliar de Serviços Gerais) para a Subunidade Orgânica de Educação e Ação Social.
- Procedimento concursal para constituição de relação jurídica de emprego público por tempo determinável a termo resolutivo incerto para cinco postos de trabalho de Assistente Operacional (Sapador Florestal) para o Serviço Municipal de Proteção Civil.

Procedimento concursal destinado à seleção e provimento dos cargos de direção intermédia de 2º grau:

- Chefe da Divisão de Administração Geral e Finanças.
- Chefe da Divisão de Ambiente e Obras Municipais
- Chefe da Divisão de Planeamento e Gestão Territorial
- Cargo de Coordenador Municipal de Proteção Civil

Procedimento concursal destinado à seleção e provimento do cargo de direção intermédia de 3º grau:

- Chefe da Unidade Orgânica de Finanças e Património
- Chefe da Unidade Orgânica de Conservação de Infraestruturas e Logística
- Chefe da Unidade Orgânica de Cultura e Turismo

Aposentações: 1

Mobilidade Interna para outros serviços: 1

Mobilidade Interna de outros serviços: 2

Contrato de trabalho em funções públicas por tempo indeterminado celebrados: 2

dois postos de trabalho de Assistente Operacional (CPMVE) para a Subunidade Orgânica de Conservação de Infraestruturas e Logística

Contrato de trabalho em funções públicas por tempo determinável a termo resolutivo incerto celebrados: 3

três postos de trabalho de Assistente Operacional (Sapador Florestal) para o Serviço Municipal de Proteção Civil

Nomeações em regime de comissão de serviço: 7

- Cargos de direção intermédia de 2º grau - Chefe da Divisão de Administração Geral e Finanças, Chefe da Divisão de Ambiente e Obras Municipais e Chefe da Divisão de Planeamento e Gestão Territorial e Cargo de Coordenador Municipal de Proteção Civil.

- Cargos de direção intermédia de 3º grau - Chefe da Unidade Orgânica de Finanças e Património, Chefe da Unidade Orgânica de Conservação de Infraestruturas e Logística e Chefe da Unidade Orgânica de Cultura e Turismo.

Estágios PEPAL:

Área	Afetação	Términus
Engenharia Civil	DAOM	04.01.2017
Engenharia Mecânica	DAOM	01.02.2017

Estágios Curriculares: 12

Quadro n.º 2 - Estágios Curriculares

Estágio	Orientador/serviço
Estágio observação/experienciação	Dr.ª Tânia Duarte /DAGF/SO Atendimento Municipal
Mestrado em Eng. Civil/Especialização em Construção Urbana	Engª Catarina Costa / DAOM
3º ano do Curso de 1º Ciclo em Serviço Social	Dr.ª Sandra Lopes / S.O. Educação e Ação Social
Curso Técnico de Turismo Ambiental e Rural	Dr.ª Sandra Lopes / U.O. Cultura e Turismo
Curso Profissional de Multimédia	Dr. Flávio Imperial / UCT
Curso Profissional de Técnico de Gestão do Ambiente	Andreia Lopes (DAGF) / Graça Pinto (DPGT)/ Isabel Quinteiro (DAOM)
Ação de APZ Técnico de Informática de Sistemas 1º período	João Paulo Seixo / DAGF/ STIC
Técnico de Apoio à Gestão Desportiva – área de Desporto	Dr. Frederico Silva / U. O. Desporto
Aplicações Informáticas de Gestão	STIC / DAGF
Gestão da Qualidade, Ambiente e Segurança	Eng.ª Paula Aguiar / DAOM
Plano Individual de transição	Eng.º Borges / Logística
Curso Profissional de Multimédia	Dr. Flávio Imperial / UCT

(un.: n.º de estágios)

Contratos Emprego Inserção:

- Candidaturas a Contrato Emprego Inserção aprovadas em 2016 que decorrem até 2017: 10
- Trabalhadores subsidiados integrados CEI: 21
- Candidaturas a Contrato Emprego Inserção aprovadas em 2017 que decorrem até 2018: 10
- Trabalhadores subsidiados integrados CEI: 21

Contratos Emprego Inserção +:

- Candidaturas a Contrato Emprego Inserção + aprovadas em 2016 que decorrem até 2017: 5
- Trabalhadores subsidiados integrados CEI +: 7
- Candidaturas a Contrato Emprego Inserção + aprovadas em 2017 que decorrem até 2018: 2
- Trabalhadores subsidiados integrados CEI +: 2

Ações de Formação

- 81 Inscrições de trabalhadores em 32 ações de formação, cursos, *workshops* e seminários.

Quadro n.º 3 - Ações de formação promovidas por entidades externas certificadas

Designação	2015	2016	2017
N.º Ações de formação	31	46	32
N.º Horas de formação	1466	1321	706
Custos com formação	1.994,60 €	8.514,29 €	4.438,60 €

Quadro n.º 3.1 - Fluxo de formação realizada

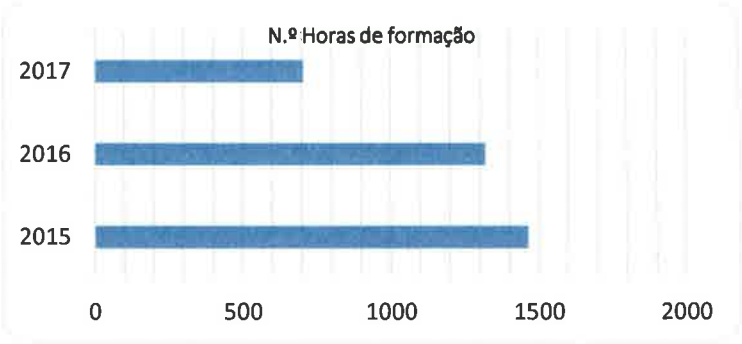

3 EXECUÇÃO DO ORÇAMENTO

3.1 *ORÇAMENTO INICIAL, FINAL E ORÇAMENTO EXECUTADO*

A comparação entre os valores previstos no Orçamento Inicial e Final com os montantes executados da Receita e da Despesa, permite obter o grau de execução orçamental em termos absolutos.

O Quadro n.º 4 mostra uma taxa de execução da Receita de 85,664% e uma taxa de execução da Despesa de 77,014%.

Quadro n.º 4_Execução do Orçamento no Ano 2017 (un.:euro)

Designação	Orçamento		Execução	
	Inicial	Final	Valor	%
Receitas Totais	19.431.820,00 €	23.302.284,16 €	19.961.586,43 €	54,052
Despesas Totais	19.431.820,00 €	23.302.284,16 €	17.946.040,64 €	77,014

Conforme se pode observar no Quadro n.º 4, o Orçamento Inicial aprovado, no montante de 19.431.820,00€ foi, durante a execução orçamental do ano de 2017, modificado nas rubricas da Receita e da Despesa, através de revisões e alterações orçamentais, tendo, no entanto, finalizado com o valor de 23.302.284,16€, motivado pela inclusão do saldo da gerência anterior.

Quadro n.º 5_Evolução Orçamental (un.:euro)

Designação	Orçamento Executado		Execução	
	2016	2017	Valor	%
Receitas Totais	19.921.424,97 €	19.961.586,43 €	40.161,46 €	0,20%
Despesas Totais	16.644.137,28 €	17.946.040,64 €	1.301.903,36 €	7,82%

Conforme se pode observar no Quadro n.º 5, a receita orçamental de 2017 atingiu o valor de 19.961.586,43€, representando, em relação à receita total arrecadada no ano anterior (19.921.424,97€), um acréscimo de 40.161,46 (+0,20%). A despesa paga registou o mesmo comportamento registando um aumento de 7,82% (1.301.903,36€) relativamente à despesa paga no ano de 2016.

Para este resultado de execução orçamental, contribuíram as Receitas Correntes, que registaram uma taxa de execução de 82,635%, o que corresponde a um montante de 15.518.215,36€ arrecadado,

enquanto as Receitas de Capital registaram uma execução de 1.153.063,80€, ou seja, uma taxa de execução de 93,156%.

Quadro n.º 6_Execução da Receita no Ano de 2017 (un.: euro)

Designação	Orçamento		Execução	
	Inicial	Final	Valor	%
Receitas Correntes	18.713.343,00 €	18.779.132,10 €	15.518.215,36 €	82,64%
Receitas de Capital	718.477,00 €	1.237.777,00 €	1.153.063,80 €	93,16%

Ao analisar o Quadro n.º 7, que nos mostra a comparação entre a Despesa Orçamentada Inicial, Final e a Executada, verifica-se que as Despesa Correntes tiveram uma execução de 83,20%, a que corresponde um valor de 11.265.820,07€, enquanto as Despesas de Capital tiveram uma execução de 68,43%, a que corresponde um valor de 6.680.220,57€. Em termos gerais, a Despesa teve uma execução de 77,014%.

Quadro n.º 7_Execução da Despesa no Ano de 2016 (un.: euro)

Designação	Orçamento		Execução	
	Inicial	Final	Valor	%
Despesas Correntes	12.534.120,00 €	13.540.844,46 €	11.265.820,07 €	83,20%
Despesas de Capital	6.897.700,00 €	9.761.439,70 €	6.680.220,57 €	68,43%

3.2 *POUPANÇA CORRENTE*

O princípio do equilíbrio orçamental consagrado no diploma que determina o modelo orçamental e contabilístico das autarquias locais, ao estabelecer que o Orçamento deve prever as Receitas para cobrir as Despesas, não impõe uma mera igualdade contabilística formal, mas exige também uma desigualdade substancial, ou seja, a cobertura de certos tipos de Despesa por certos tipos de Receita, obrigando desta forma, a que as Receitas Correntes sejam, pelo menos, iguais às Despesas Correntes.

Esta necessidade nasce da intenção de, por um lado conter o défice municipal e por outro, permitir um orçamento equilibrado com tendência para a formação da Poupança Corrente, com vista ao desenvolvimento das Despesas de Investimento.

A Poupança Corrente não é mais do que a parcela da Receita Corrente, que não foi absorvida pela Despesa Corrente. Uma boa gestão financeira aconselha a que a Poupança Corrente suporte os reembolsos anuais de Capital (Amortizações de Empréstimos) e disponibilize fundos para o financiamento do investimento autárquico.

Em termos de execução orçamental, conforme o apresentado no Quadro n.º 8, foi possível realizar uma Poupança Corrente elevada ao obter-se um excedente de Receita Corrente sobre Despesas da mesma natureza, no montante de 2.195.539,11€.

Quadro n.º 8_Evolução da Poupança Corrente – 2015 a 2017 (un.: euro)

Designação	2015	2016	2017
(1) Receitas Correntes	14.641.337,10 €	15.343.113,00 €	15.518.215,36 €
(2) Despesas Correntes	11.219.836,37 €	10.757.598,71 €	11.265.820,07 €
(3)=(1)-(2) Poupança Corrente	3.421.500,73 €	4.585.514,29 €	4.252.395,29 €
(4) Amortizações de empréstimos	423.777,64 €	2.853.018,62 €	2.056.856,18 €
(5)=(3)-(4) Poupança disponivel	2.997.723,09 €	1.732.495,67 €	2.195.539,11 €

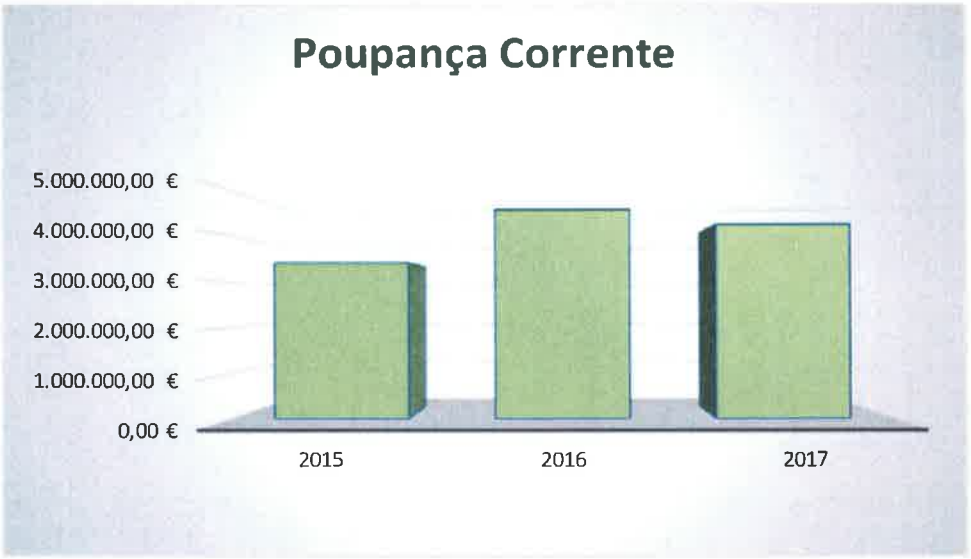

De salientar que a poupança corrente gerada suportou na totalidade os reembolsos anuais de capital (Amortização de Empréstimos), resultando daí uma poupança disponível para investimento no valor de 2.195.539,11€.

3.3 RESUMO DOS MOVIMENTOS DA GERÊNCIA DE 2017

3.3.1 *MOVIMENTOS ORÇAMENTAIS*

Durante o exercício económico de 2017 os movimentos efetuados ao nível da arrecadação de receita e a execução da despesa encontram-se espelhados no quadro n.º 9. Da análise do quadro é ainda possível observar o apuramento do saldo para a gerência seguinte o qual se traduz num saldo orçamental de 2.083.301,93€.

Quadro n.º 9_Fluxos de Caixa (un.: euro)

Designação	Operações Orçamentais	Operações Tesouraria	Total
(1) Saldo transitado para 2017	3.284.375,06 €	184.187,68 €	3.468.562,74 €
(2) Receitas Arrecadadas	16.744.967,51 €	1.026.023,27 €	17.770.990,78 €
(3) Despesas realizadas	17.946.040,64 €	1.021.503,74 €	18.967.544,38 €
(4)=(1)+(2)-(3) Saldo a transitar para 2018	2.083.301,93 €	188.707,21 €	2.272.009,14 €

3.3.2 *MAPA DE OPERAÇÕES DE TESOURARIA*

O mapa de operações de Tesouraria é apresentado com o mesmo nome, que documenta a Conta de Gerência do Município. O fluxo financeiro de valores entrados em cofre e destinados a outras entidades, durante a gerência de 2017, foi de 1.026.023,27€ e os movimentos de saída totalizaram 1.021.503,74€.

3.3.3 *MAPA DAS CONTAS DE ORDEM*

Com o POCAL as garantias, cauções e recibos para cobrança, ao contrário da anterior contabilidade não estão incluídas no mapa das operações de tesouraria, mas sim no mapa denominado "Mapa das Contas de Ordem" que regista o movimento de 2017, referente às garantias, cauções e recibos para cobrança em posse da autarquia.

Quadro n.º 10_Contas de Ordem (un: euro)

Saldo da gerência anterior		4.794.067,38 €	Garantias e cauções acionadas		0,00 €
Garantias e cauções	4.476.845,36 €		Garantias e cauções devolvidas		579.234,04 €
Recibos para cobrança	317.222,03 €		Receita virtual cobrada		2.540.940,47 €
Garantias e cauções prestadas		529.538,18 €	Receita virtual anulada		145.367,99 €
Receita virtual liquidade		2.430.851,00 €	Saldo para a gerência seguinte		
			Garantias e cauções	4.427.149,49 €	
			Recibos para cobrança	61.764,57 €	
	TOTAL DOS RECEBIMENTOS	7.754.456,56 €	**TOTAL DOS PAGAMENTOS**		7.754.456,56 €

4 ANÁLISE FINANCEIRA DE GESTÃO

4.1 *RECEITA*

Este ponto visa decompor a Receita nas suas principais categorias, para que se torne percetível não só a dimensão e o peso relativo de cada uma delas no total, mas também poder observar a evolução registada ao nível da Receita efetiva, por comparação com exercícios anteriores.

4.1.1 *EVOLUÇÃO DA RECEITA*

Com base no Quadro n.º 11 – Evolução das Receitas, constata-se que as Receitas Totais diminuíram no último triénio, passando de 17.737.218,25€ em 2015, para 16.677.211,37€ em 2017, o que corresponde a um aumento de 24,92% significando em valor absoluto, uma diminuição de 1.060.006,88€. Para esta diminuição contribuiu a diminuição verificada nas receitas de capital.

Quadro n.º 11_Evolução das Receitas – 2015 a 2017 (un.: euro)

Designação	2015	2016	2017
Receitas Correntes	14.641.337,10 €	15.995.432,64 €	15.518.215,36 €
Receitas de Capital	3.091.476,47 €	2.677.178,09 €	1.153.063,80 €
Outras Receitas	4.404,68 €	50.500,88 €	5.932,21 €
Receitas Totais	17.737.218,25 €	18.723.111,61 €	16.677.211,37 €

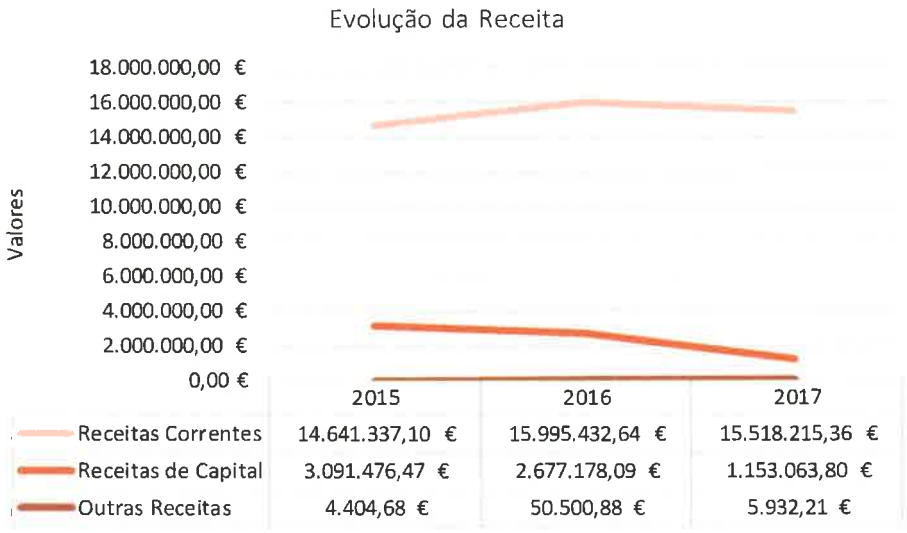

Quadro n.º 12_Evolução da Receita 2016/2017 (un.: euros)

Receita Total	2016		2017		Variação	
	Valor	Peso	Valor	Peso	Valor	%
Impostos directos	4.299.411,63 €	22,96%	3.905.478,33 €	23,42%	-393.933,30 €	-9,16%
Impostos indirectos	58.855,05 €	0,31%	64.150,16 €	0,38%	5.295,11 €	9,00%
Taxas, multas e outras penalidades	1.465.953,14 €	7,83%	1.601.662,68 €	9,60%	135.709,54 €	9,26%
Rendimentos de propriedade	48.692,14 €	0,26%	20.877,80 €	0,13%	-27.814,34 €	-57,12%
Transferências correntes	7.823.149,27 €	41,78%	7.482.879,42 €	44,87%	-340.269,85 €	-4,35%
Venda de bens e serviços correntes	2.158.506,22 €	11,53%	2.259.396,82 €	13,55%	100.890,60 €	4,67%
Outras receitas correntes	142.865,19 €	0,76%	183.770,15 €	1,10%	40.904,96 €	28,63%
TOTAL RECEITAS CORRENTES	**15.997.432,64 €**	85,43%	**15.518.215,36 €**	**93,05%**	**-479.217,28 €**	**-3,00%**
Venda de bens de investimento	148.744,40 €	0,79%	147.676,50 €	0,89%	-1.067,90 €	100,00%
Transferências de capital	2.522.988,79 €	13,47%	1.005.387,30 €	6,03%	-1.517.601,49 €	-60,15%
Activos financeiros	0,00 €	0,00%	0,00 €	0,00%	0,00 €	0,00%
Passivos financeiros	0,00 €	0,00%	0,00 €	0,00%	0,00 €	#DIV/0!
Outras receitas de capitaL	5.444,90 €	0,03%	0,00 €	0,00%	-5.444,90 €	-100,00%
TOTAL RECEITAS DE CAPITAL	**2.677.178,09 €**	14,30%	**1.153.063,80 €**	**6,91%**	**-1.524.114,29 €**	**-56,93%**
Reposições não abatidas nos pagamentos	50500,88	0,27%	5932,21	0,04%	-44.568,67 €	-88,25%
TOTAL RECEITAS ORÇAMENTAIS	**18.725.111,61 €**	100,00%	**16.677.211,37 €**	**100,00%**	**-2.047.900,24 €**	**-10,94%**

Observando o Quadro nº 12, relativo à evolução da Receita global do ano de 2017, face ao ano de 2016, verifica-se que houve uma diminuição de 10,94% que em valor absoluto se traduz numa diminuição de 2.047.900,24€, da receita da Autarquia.

A estrutura da Receita cobrada no ano em análise alterou-se, mantendo-se, no entanto, o maior peso das Receitas Correntes sobre as Receitas de Capital, verificando-se uma diminuição na receita corrente e na receita de capital.

Efetivamente, as Receitas Correntes representaram, em 2016, 85,43% do total das Receitas cobradas, enquanto que em 2016 representaram 93,05% do valor arrecadado. Por outro lado, as Receitas de Capital em 2017 representam 6,91% das Receitas totais, contra os 14,30% no ano anterior.

4.1.2 RECEITAS FISCAIS

As Receitas Fiscais são uma das principais fontes de Receitas Próprias da autarquia, interessando por isso desenvolver um estudo mais detalhado desta Receita tributária.

As Receitas Fiscais são compostas por:

- Impostos Diretos (Imposto Municipal sobre Imóveis, Imposto Único de Circulação, Imposto Municipal de Transmissão Onerosa sobre Imóveis e Derrama);
- Impostos Indiretos, e;
- Taxas, Multas e Outras Penalidades.

Quadro n.º 13_Estrutura e Evolução das Receitas Fiscais 2016/2017 (un.: euro)

Receita Total	2016		2017		Variação	
	Valor	Peso	Valor	Peso	Valor	%
Impostos directos	4.299.411,63 €	73,82%	3.905.457,69 €	70,10%	-393.953,94 €	-9,16%
- Imposto municipal sobre imóveis	3.204.240,21 €	55,02%	2.735.369,14 €	49,10%	-468.871,07 €	-14,63%
- Imposto único de circulação	505.935,22 €	8,69%	526.688,57 €	9,45%	20.753,35 €	4,10%
- Imposto municipal sobre transm. Onerosas imóveis	417.069,52 €	7,16%	467.565,93 €	8,39%	50.496,41 €	12,11%
- Derrama	172.166,68 €	2,96%	175.834,05 €	3,16%	3.667,37 €	2,13%
Impostos indirectos	58.855,05 €	1,01%	64.150,16 €	1,15%	5.295,11 €	9,00%
Taxas, multas e outras penalidades	1.465.953,14 €	25,17%	1.601.662,68 €	28,75%	135.709,54 €	9,26%
Total receitas fiscais	5.824.219,82 €	100,00%	5.571.270,53 €	100,00%	-252.949,29 €	-4,34%

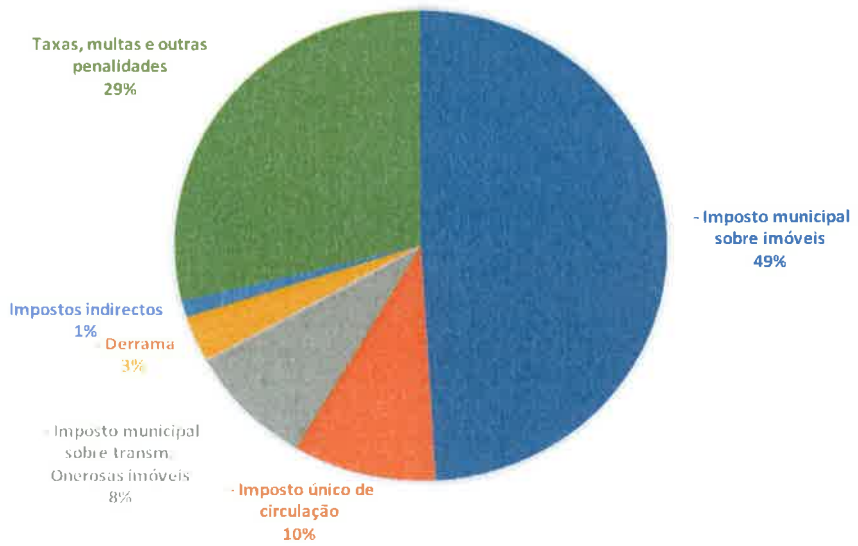

As Receitas Fiscais representaram em 2017, 33,41% do total das Receitas, e 35,90% do total das Receitas Correntes.

Verifica-se que a arrecadação de Receita Fiscal em 2017 (5.571.270,52€), foi inferior face ao ano de 2016 em 4,34%, o que representa em valores absolutos um decréscimo de 252.949.29,49€, que se deve essencialmente às receitas provenientes dos Impostos Diretos, em particular do IMI.

Na generalidade mantém-se a estrutura existente no ano anterior, continuando a maior parte dos valores da Receita Fiscal a terem origem nos Impostos Diretos 70,10%.

4.2 *DESPESA*

Este ponto visa decompor a Despesa nas suas principais categorias, para que se torne percetível não só a dimensão e o peso relativo de cada uma delas no total, mas também poder observar a evolução registada ao nível da Despesa Paga, por comparação com exercícios anteriores.

4.2.1 *EVOLUÇÃO DA DESPESA*

Quadro n.º 14_Evolução da Despesa de 2015 a 2017 (un.: euro)

Designação	2015	2016	2017
Despesas Correntes	11.219.836,37 €	10.757.598,71 €	11.265.820,07 €
Despesas de Capital	6.014.070,21 €	5.886.538,57 €	6.680.220,57 €
Despesas Totais	17.233.906,58 €	16.644.137,28 €	17.946.040,64 €

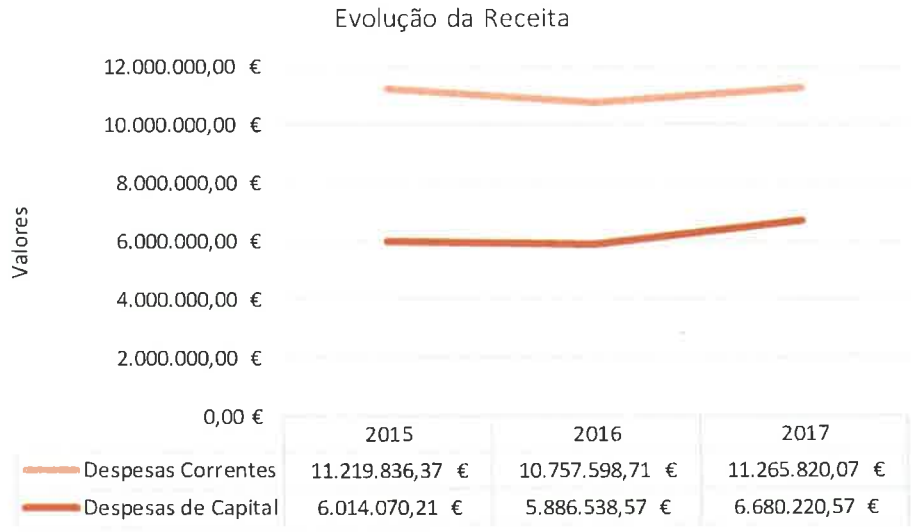

Ao analisar o Quadro n.º 15, podemos observar que a Despesa Total atingiu os 17.946.040,64€, representando um aumento de 1.301.903,36€, correspondente a 7,82% face a 2016, devendo-se a aumento nas despesas correntes e de capital, tendo, no entanto, as de capital maior contributo mais para o acréscimo registado

Quadro n.º 15_Resumo da Despesas 2015/2016 (un.: euro)

Despesa Total	2016		2017		Variação	
	Valor	Peso	Valor	Peso	Valor	%
Despesas com o pessoal	4.011.718,93 €	24,10%	3.989.600,05 €	22,23%	-22.118,88 €	-0,55%
Aquisição de bens e serviços	5.298.013,55 €	31,83%	6.171.521,22 €	34,39%	873.507,67 €	16,49%
Juros e outros encargos	537.660,47 €	3,23%	339.581,96 €	1,89%	-198.078,51 €	-36,84%
Transferências correntes	828.835,11 €	4,98%	672.726,62 €	3,75%	-156.108,49 €	-18,83%
Outras despesas correntes	81.370,65 €	0,49%	92.390,22 €	0,51%	11.019,57 €	13,54%
TOTAL DESPESAS CORRENTES	**10.757.598,71 €**	**64,63%**	**11.265.820,07 €**	**62,78%**	**508.221,36 €**	**4,72%**
Aquisição de bens de capital	2.886.806,95 €	17,34%	4.410.783,10 €	24,58%	1.523.976,15 €	100,00%
Transferências de capital	33.450,00 €	0,20%	29.505,48 €	0,16%	-3.944,52 €	-11,79%
Activos financeiros	113.263,00 €	0,68%	113.263,00 €	0,63%	0,00 €	0,00%
Passivos financeiros	2.853.018,62 €	17,14%	2.056.856,18 €	11,46%	-796.162,44 €	-27,91%
Outras despesas de capitaL	0,00 €	0,00%	69.812,81 €	0,39%	69.812,81 €	0,00%
TOTAL DESPESAS DE CAPITAL	**5.886.538,57 €**	**35,37%**	**6.680.220,57 €**	**37,22%**	**793.682,00 €**	**13,48%**
TOTAL DESPESAS ORÇAMENTAIS	**16.644.137,28 €**	**100,00%**	**17.946.040,64 €**	**100,00%**	**1.301.903,36 €**	**7,82%**

4.2.2 *DESPESAS CORRENTES*

Conforme se verifica no Quadro n.º 15, a Despesa Corrente paga totalizou, em 2017, 11.265.820,07€ registando-se um aumento em termos absolutos de 508.221,36€ (correspondente a 4,72%), relativamente ao ano de 2016.

Da estrutura das Despesas Correntes, em 2017, regista-se que as componentes que contribuíram mais para este aumento foi a componente de aquisição de bens e serviços.

4.2.3 *DESPESAS DE CAPITAL*

As importâncias registadas na conta do Município, totalizaram 6.880.220,57€, em Despesas de Capital. A taxa de execução orçamental da Despesa de Capital atingiu assim os 68,435%.

4.3 *ENDIVIDAMENTO MUNICIPAL*

4.3.1 *LIMITES E ENDIVIDAMENTO MUNICIPAL*

Com a entrada em vigor da Lei n.º 73/2013, de 3 de setembro, que estabelece o Regime Financeiro das Autarquias Locais e das Entidades Intermunicipais (RFALEI), foi estabelecido, de acordo com o seu artigo 52.º um novo conceito de endividamento municipal, que é o de dívida total de operações orçamentais.

Das operações orçamentais aqui definidas constam os empréstimos, os contratos de locação financeira e quaisquer outras formas de endividamento junto das instituições financeiras, bem como os restantes débitos a terceiros decorrentes de operações orçamentais.

Dispõe o n.º 1 do artigo 52.º, da Lei acima referida, que o limite da dívida total de operações orçamentais incluindo a das entidades relevantes para efeitos de limites da divida total (previstas no artigo 54º) não pode ultrapassar em 31 de dezembro de cada ano, 1,5 vezes a média da receita corrente líquida cobrada nos três exercícios anteriores.

O endividamento municipal é assim, igualmente, influenciado pelas diferentes entidades participadas pelos municípios, conforme estabelecido no artigo 54.º do RFALEI. Assim o citado artigo sob a epigrafe "Entidades relevantes para efeitos de limites da divida total" dispõe no n.º 1 que "*Para efeitos de apuramento do montante da dívida total relevante para o limite de cada município, são ainda incluídos:*

a) Os serviços municipalizados e intermunicipalizados, neste último caso, de acordo com o critério previsto no n.º 4 do artigo 16.º da Lei n.º 50/2012, de 31 de agosto;

b) As entidades intermunicipais e as entidades associativas municipais, independentemente de terem sido constituídas ao abrigo de regimes legais específicos ou do direito privado, de acordo com o critério a estabelecer pelos seus órgãos deliberativos, com o acordo expresso das assembleias municipais respetivas, ou, na sua ausência, de forma proporcional à quota de cada município para as suas despesas de funcionamento;

c) As empresas locais e participadas de acordo com os artigos 19.º e 51.º da Lei n.º 50/2012, de 31 de agosto, exceto se se tratar de empresas abrangidas pelos setores empresarial do Estado ou regional, por força do artigo 6.º do Decreto-Lei n.º 558/99, de 17 de dezembro, alterado pelo Decreto-Lei n.º 300/2007, de 23 de agosto, e pelas Leis n.os 64-A/2008, de 31 de dezembro, e 55-A/2010, de 31 de dezembro, proporcional à participação, direta ou indireta, do município no seu capital social, em caso de incumprimento das regras de equilíbrio de contas previstas no artigo 40.º daquela lei;

d) As cooperativas e as régies cooperativas, de acordo com o disposto no artigo 19.º e no n.º 3 do artigo 58.º do regime jurídico da atividade empresarial local e das participações locais, aprovado pela Lei n.º 50/2012, de 31 de agosto, proporcional à participação, direta ou indireta, do município, em caso de incumprimento das regras de equilíbrio de contas previstas no artigo 40.º daquele regime;

e) As cooperativas não previstas na alínea anterior e as fundações, proporcional à participação, direta ou indireta, do município.

f) As entidades de outra natureza relativamente às quais se verifique, de acordo com o n.º 4 do artigo 75.º, o controlo ou presunção de controlo por parte do município, pelo montante total."

Assim a dívida total das operações orçamentais será o valor relevante para efeitos de verificação do cumprimento do limite de endividamento que o artigo 52.º estabelece, bem como para aferir os municípios que se encontram em situação de saneamento financeiro (artigo 58.º) e em situação de rutura financeira (artigo 61.º).

Em conformidade com o estabelecido o Limite da Dívida Total do Município, calculado com base no artigo 52.º do RFALEI, é de 22.155.613,75€, conforme se pode observar nos mapas incluídos no capítulo 12 – Notas ao Balanço e Demostração de Resultados.

Assim, verifica-se que o endividamento do município juntamente com as entidades participadas não ultrapassa o limite da dívida total, apresentando uma margem de 4.656.851,79€.

4.3.2 *ESTRUTURA DA DÍVIDA – Empréstimos de médio e longo Prazo, Fornecedores c/c e Fornecedores de imobilizado.*

A quantificação da dívida encontra-se descriminada no quadro seguinte e totalizava 17.346.688,47€ no final de 2017.

No exercício de 2017 a autarquia não recorreu a empréstimos bancários e baixou a dívida de empréstimos a médio e longo prazo em 2.056.856,18€ (-11,40%), relativamente ao ano de 2016.

Também a dívida de curto prazo (Fornecedores c/c, imobilizado,...) diminuiu, passando de 1.508.498,87€ para 1.364.659,07€, ou seja, uma redução de 9,54% (menos 143.839,80€), comparativamente ao ano anterior.

Quadro n.º 16_Evolução e Estrutura da Dívida Municipal de 2015 a 2017 (un.: euro)

Designação	2015		2016		2017	
	Valor	Peso	Valor	Peso	Valor	Peso
Dividas a terceiros m/l prazo	**20.891.904,20 €**	**89,42%**	**18.038.885,58 €**	**92,28%**	**15.982.029,40 €**	**92,13%**
- Empréstimos	20.891.904,20 €	89,42%	18.038.885,58 €	92,28%	15.982.029,40 €	76,50%
Dividas a terceiros curto prazo	**2.471.657,10 €**	**10,58%**	**1.508.498,87 €**	**7,72%**	**1.364.659,07 €**	**7,87%**
- Fornececores c/c, imobilizado ...	2.471.657,10 €	10,58%	1.508.498,87 €	7,72%	1.364.659,07 €	55,21%
Divida Municipal	**23.363.561,30 €**	**100,00%**	**19.547.384,45 €**	**100,00%**	**17.346.688,47 €**	**100,00%**

	Variação 2016-2017	
	valor	%
m/l prazo	-2.056.856,18 €	-11,40%
curto prazo	-143.839,80 €	-9,54%
total	-2.200.695,98 €	-11,26%

Ao observarmos o Quadro n.º 16, constata-se que a Dívida Municipal, constituída por Empréstimos de Médio e Longo Prazo e Dívidas a Fornecedores e Empreiteiros, nos últimos três anos sofreu uma redução significativa, passando de 23.363.561,30€ em 2015 para 17.346.688,47€ em 2017.

4.3.3 *SERVIÇO DA DÍVIDA*

Para melhor compreender as implicações do peso da dívida na Despesa Total da autarquia, interessa conhecer os montantes despendidos anualmente com o Serviço da Dívida, ou seja, os juros, outros encargos e amortizações daí decorrentes.

Quadro n.º 17_Evolução e Estrutura do Serviço da Dívida de 2015 a 2017 (un.: euro)

Designação	2015		2016		2017	
	Valor	Peso	Valor	Peso	Valor	Peso
Amortizações	423.777,64 €	48,33%	2.853.018,62 €	87,40%	2.056.856,18 €	86,12%
Juros e outros encargos	453.062,32 €	51,67%	411.122,08 €	12,60%	331.564,66 €	13,88%
Serviço da divida	**876.839,96 €**	**100,00%**	**3.264.140,70 €**	**100,00%**	**2.388.420,84 €**	**100,00%**

Verifica-se, por força da amortização normal do empréstimo de saneamento financeiro celebrado em 2009, que a componente de amortização representa a quase totalidade do serviço da divida do município.

5 SITUAÇÃO ECONÓMICO-FINANCEIRA

Conforme previsto no POCAL o Balanço e o Sistema Contabilístico espelham a situação patrimonial da Autarquia a 31 de dezembro de 2017.

Quadro n.º 18_Balanço Sintético a 31 de Dezembro de 2016 (un:euro)

Designação	2016		2017		Variação	
	Valor	Peso	Valor	Peso	Valor	%
Imobilizado	110.169.993,55 €	91,95%	108.116.728,69 €	91,05%	-2.053.264,86 €	-1,86%
Existências	215.432,03 €	0,18%	232.816,21 €	0,20%	17.384,18 €	8,07%
Dividas de terceiros - curto prazo	2.109.023,21 €	1,76%	4.123.479,98 €	3,47%	2.014.456,77 €	95,52%
Disponibilidades	3.468.562,74 €	2,89%	2.272.009,14 €	1,91%	-1.196.553,60 €	-34,50%
Acréscimos e diferimentos	3.858.461,90 €	3,22%	3.999.841,68 €	3,37%	141.379,78 €	3,66%
Activo Liquido	**119.821.473,43 €**	**100,00%**	**118.744.875,70 €**	**100,00%**	**-1.076.597,73 €**	**-0,90%**
Património	71.796.611,05 €	103,09%	71.796.611,05 €	60,46%	0,00 €	100,00%
Ajustamentos em partes de capital	0,00 €	0,00%	0,00 €	0,00%	0,00 €	0,00%
Reservas	1.312.894,61 €	1,89%	1.312.894,61 €	1,11%	0,00 €	0,00%
Resultados transitados	-4.359.157,14 €	-6,26%	-3.439.336,31 €	-2,90%	919.820,83 €	-21,10%
Resultado liquido do exercicio	894.303,09 €	1,28%	962.799,38 €	0,81%	68.496,29 €	0,00%
Fundos Próprios	**69.644.651,61 €**	**58,12%**	**70.632.968,73 €**	**59,48%**	**988.317,12 €**	**1,42%**
Provisões para riscos e encargos	1.276.326,69 €	2,54%	1.339.460,26 €	2,78%	63.133,57 €	4,95%
Dividas a terceiros m/l prazo	15.752.330,04 €	31,39%	12.573.443,47 €	26,13%	-3.178.886,57 €	-20,18%
Dividas a terceiros curto prazo	4.248.103,34 €	8,47%	5.113.030,93 €	10,63%	864.927,59 €	20,36%
Acréscimos e diferimentos	28.900.061,75 €	57,60%	29.085.972,31 €	60,45%	185.910,56 €	0,64%
Passivo	**50.176.821,82 €**	**41,88%**	**48.111.906,97 €**	**40,52%**	**-2.064.914,85 €**	**-4,12%**
Total dos fundos próprios e passivo	**119.821.473,43 €**	**100,00%**	**118.744.875,70 €**	**100,00%**	**-1.076.597,73 €**	**-0,90%**

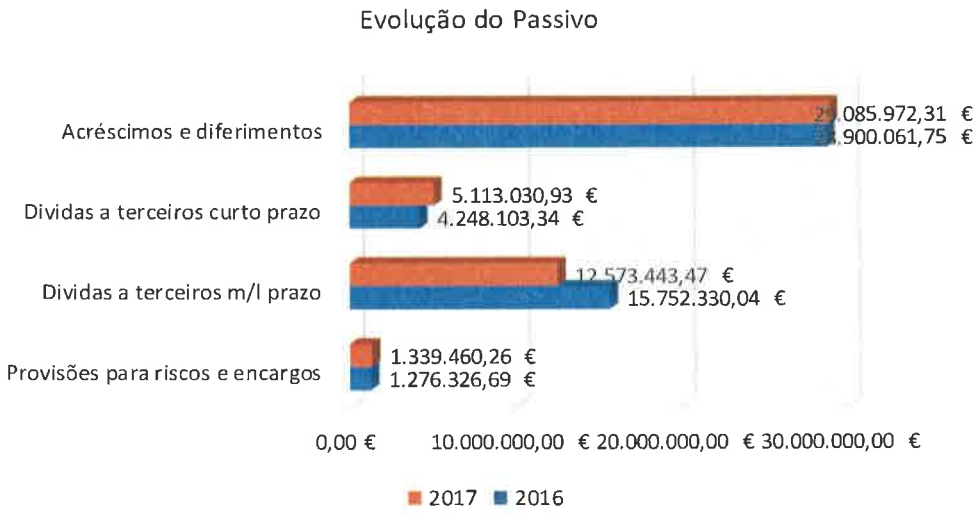

Para a variação negativa registada ao nível do ativo líquido (- 0,90% relativamente ao ano de 2016), concorreu essencialmente a variação negativa verificada ao nível do imobilizado. No entanto, salienta-se, a inventariação de empreitadas realizadas pelo Município referentes a conservação e reparação de

estradas, arruamentos e caminhos municipais nas Freguesias de Montemor-o-Velho e Gatões, Arazede, Liceia, Tentúgal e Carapinheira, bem como obras de saneamento e abastecimento de água.

De salientar que a diminuição não foi mais acentuada por força do comportamento inverso ao registado no ano anterior das dividas de terceiros – curto prazo que registaram um aumento de 2.014.456,77€.

Os Fundos Próprios atingiram o valor de 70.639.716,12€, tendo contribuído para a variação positiva dos mesmos o aumento dos Resultados Transitados, ainda que permaneçam negativos, e o Resultado Líquido do Exercício que apresentou um valor positivo de 969.546,77€, dando assim continuidade ao ano anterior com a tendência para apresentação de resultados positivos.

As provisões para riscos e encargos registaram um aumento de 4,95%, comparativamente ao ano anterior, o que em valor absoluto representa um aumento no valor de 63.133,57€, dando-se assim cumprimento ao disposto no POCAL e às recomendações dos auditores externos.

O Passivo a curto prazo registou um aumento de 20,36% o que em termos absolutos significou um aumento do endividamento em 864.927,59€. Saliente-se a diminuição significativa ocorrida ao nível do passivo de m/l prazo.

Os Resultados Operacionais atingiram o valor negativo de 1.595.098,34€, tendo registado uma variação significativa face ao exercício anterior. Para esta variação contribuiu essencialmente os fornecimentos e serviços externos e as amortizações e provisões do exercício, minorado, no entanto, pelo comportamento verificado ao nível do custo das mercadorias vendidas e matérias consumidas e das transferências e subsídios correntes concedidos e prestações sociais.

Do lado dos Proveitos e Ganhos registou-se um acréscimo de 3,47% do valor total face ao ano de 2016, ou seja, um aumento de 630.927,68€, devendo-se à variação positiva registada em todas as componentes de proveito

Em consequência, o Resultado Líquido do Exercício comparativamente ao ano anterior, registou uma variação positiva pouco significativa, mantendo-se, no entanto, positivo no valor de 969.546,77€.

Apresenta-se de seguida o cálculo de alguns rácios e indicadores orçamentais e financeiros.

Quadro n.º 19_Rácios Orçamentais

Indicadores	2017		2016		Variação	Observações
Receita líquida total / Despesa total paga	19.961.586,43 / 17.946.040,64	111,23%	19.921.424,97 / 16.644.137,28	119,69%	-7,07%	Mede a capacidade das receitas totais cobrirem as despesas totais
Receita corrente / Receita total	15.518.215,36 / 19.961.586,43	77,74%	15.995.432,64 / 19.921.424,97	80,29%	-3,18%	Mede o peso das receitas correntes no total de receitas cobradas
Receita corrente / Despesa correntes	15.518.215,36 / 11.265.820,07	137,75%	15.995.432,64 / 10.757.598,71	148,69%	-7,36%	Mede a capacidade das receitas correntes cobradas cobrirem as despesas correntes pagas
Impostos diretos / Receita corrente	3.905.478,33 / 15.518.215,36	25,17%	4.299.411,63 / 15.995.432,64	26,88%	-6,37%	Mede o peso dos impostos diretos no total de receitas correntes
Receita de capital / Receita total	1.153.063,80 / 19.961.586,43	5,78%	2.677.178,09 / 19.921.424,97	13,44%	-57,02%	Mede o peso das receitas de capital no total das receitas cobradas
Receita de capital / Despesa de capital	1.153.063,80 / 6.680.220,57	17,26%	2.677.178,09 / 5.886.538,57	45,48%	-62,05%	Mede a capacidade das receitas de capital cobradas cobrirem as despesas de capital pagas
Despesa corrente / Despesa total	11.265.820,07 / 17.946.040,64	62,78%	10.757.598,71 / 16.644.137,28	64,63%	-2,87%	Mede o peso da despesa corrente no total de despesa paga
Despesa de capital / Despesa total	6.680.220,57 / 17.946.040,64	37,22%	5.886.538,57 / 16.644.137,28	35,37%	5,25%	Mede o peso da despesa de capital no total de despesa paga
Despesas rígidas / Despesa total	6.386.038,19 / 17.946.040,64	35,58%	7.402.398,02 / 16.644.137,28	44,47%	-19,99%	Mede o peso que os custos com o pessoal, os juros e outros encargos e os passivos financeiros no total da despesa paga
Despesas rígidas / Receitas totais	6.386.038,19 / 19.961.586,43	31,99%	7.402.398,02 / 19.921.424,97	37,16%	-13,90%	Mede o peso que os custos com o pessoal, os juros e outros encargos, os passivos financeiros no total da receita
Aquisição de bens de capital / Despesa total	4.410.783,10 / 17.946.040,64	24,58%	2.886.806,95 / 16.644.137,28	17,34%	41,71%	Mede o peso das despesa com aquisição de bens de capital no total da despesa paga

Quadro n.º 20_Indicadores Orçamentais

Indicadores	2017	2016	Variação	Observações
Poupança corrente	4.252.395,29	5.237.833,93	-985.438,64 -18,81%	
Taxa das receitas orçamentadas e não cobradas	14,34%	45,95%	-31,61%	Caso a taxa de execução da receita seja baixa (<90%), estamos perante uma prática de empolamento da previsão das receitas orçamentais. A diferença entre as receitas orçamentadas e as receitas cobradas permite a realização de despesas no referido montante, sem que para tal haja disponibilidades financeiras.
Desfasamento entre a receita orçamentada e a receita cobrada	-3.340.697,73	-16.934.903,03	13.594.205,30	
Equilíbrio orçamental corrente	137,75%	148,69%	-7,36%	É normal existir equilíbrio financeiro em sentido formal, i.e., as receitas totais disponíveis são superiores às despesas totais pagas. Quando não existe equilíbrio orçamental em sentido substancial, indicia que o Município perde a capacidade para fazer face, de uma forma atempada, aos compromissos de curto prazo perante terceiros.
Equilíbrio orçamental de capital	17,26%	45,48%	-62,05%	
Equilíbrio orçamental em sentido formal	111%	120%	-7,07%	
Equilíbrio orçamental em sentido substancial	103%	92%	12,34%	

Quadro n.º 21_Indicadores Financeiros

Indicadores			2017		2016		Variação
Equilíbrio de curto prazo	Liquidez Geral	Ativo Circulante / Passivo Circulante	6.628.305,33 / 5.113.030,93	129,64%	5.793.017,98 / 4.248.103,34	136,37%	-4,9%
	Liquidez Reduzida	Ativo circulante - existências / Passivo circulante	6.395.489,12 / 5.113.030,93	125,08%	5.577.585,95 / 4.248.103,34	131,30%	-4,7%
	Liquidez Imediata	Disponibilidades / Passivo circulante	2.272.009,14 / 5.113.030,93	44,44%	3.468.562,74 / 4.248.103,34	81,65%	-45,6%
Imobilizações	Indicador das Imobilizações I	Capitais permanentes / Imobilizado líquido	83.213.159,59 / 108.116.728,69	76,97%	85.396.981,65 / 110.169.993,55	77,51%	-0,7%
	Indicador das Imobilizações II	Capitais alheios de c p / Imobilizado líquido	5.113.030,93 / 108.116.728,69	4,73%	4.248.103,34 / 110.169.993,55	3,86%	22,6%
Endividamento	Endividamento	Passivo / Ativo Líquido	48.105.159,58 / 118.744.875,70	40,51%	50.176.821,82 / 119.821.473,43	41,88%	-3,3%
	Estrutura de endividamento I	Dívidas de MLP / Passivo	12.573.443,47 / 48.105.159,58	26,14%	15.752.330,04 / 50.176.821,82	31,39%	-16,7%
	Estrutura de endividamento II	Dívida financeira de MLP / Passivo	12.233.657,54 / 48.105.159,58	25,43%	15.299.281,11 / 50.176.821,82	30,49%	-16,6%
	Estrutura de endividamento III	Dívidas de CP / Passivo	5.113.030,93 / 48.105.159,58	10,63%	4.248.103,34 / 50.176.821,82	8,47%	25,5%

6 CONTABILIDADE DE CUSTOS

Enquadramento

O Decreto-Lei n.º 54-A/99, de 22 de fevereiro aprovou o Plano Oficial de Contabilidade das Autarquias Locais (POCAL), o qual consubstanciou a reforma da administração financeira e das contas públicas no sector da administração autárquica.

O POCAL consiste na adaptação das regras do Plano Oficial de Contabilidade Pública à administração local, tendo como principais objetivos, *"a criação de condições para a integração consistente da contabilidade orçamental, patrimonial e de custos numa contabilidade pública moderna, que constitua um instrumento fundamental de apoio à gestão das autarquias locais e permita:*

a. *O controlo financeiro e a disponibilização de informação para os órgãos autárquicos, concretamente o acompanhamento da execução orçamental numa perspectiva de caixa e de compromissos;*
b. *O estabelecimento de regras e procedimentos específicos para a execução orçamental e modificação dos documentos previsionais, de modo a garantir o cumprimento integrado, a nível dos documentos previsionais, dos princípios orçamentais, bem como a compatibilidade com as regras previsionais definidas;*
c. *Atender aos princípios contabilísticos definidos no POCP, retomando os princípios orçamentais estabelecidos na lei de enquadramento do Orçamento do Estado, nomeadamente na orçamentação das despesas e receitas e na efetivação dos pagamentos e recebimentos;*
d. *Na execução orçamental, devem ser tidos sempre em consideração os princípios da mais racional utilização possível das dotações aprovadas e da melhor gestão de tesouraria;*
e. *Uma melhor uniformização de critérios de previsão, com o estabelecimento de regras para a elaboração do orçamento, em particular no que respeita à previsão das principais receitas, bem como das despesas mais relevantes das autarquias locais;*
f. *A obtenção expedita dos elementos indispensáveis ao cálculo dos agregados relevantes da contabilidade nacional;*
g. *A disponibilização de informação sobre a situação patrimonial de cada autarquia local."*

No atual contexto de escassez de recursos financeiros, obrigando cada vez mais a uma utilização de recursos ponderada e racional, a Contabilidade de Custos assume um papel preponderante no apoio à gestão e tomada de decisão dos órgãos autárquicos.

Através da produção de informação - conseguida pela agregação dos custos, e após análise do montante suportado com as diversas atividades e obras municipais, a contabilidade de custos possibilita uma gestão mais eficaz dos recursos financeiros disponíveis, permitindo adequar a execução orçamental à realidade do Município.

Introdução

Dando cumprimento ao disposto no POCAL, nomeadamente ao ponto 2.8.3, este Município tem desenvolvido desde o ano de 2012 o sistema de contabilidade de custos, tendo vindo a proceder desde a sua implementação à sua melhoria continua para que o mesmo se adeqúe à realidade do Município. Os esforços de melhoria continua desenvolvidos visam não só uma maior abrangência mas igualmente a qualidade de informação proporcionada por este sistema de contabilidade.

No que se refere ao tratamento dos custos e perdas do Município, os mesmos foram repartidos por custos diretos, indiretos e não incorporáveis, tendo-se sentido, contudo, algumas dificuldades motivadas pela informação prestada, mostrando-se em alguns casos inexistente.

Com a elaboração do presente relatório procede-se à análise sumária dos mapas obrigatórios da contabilidade de custos previstos no ponto 2.8.3.6 do POCAL.

De acordo com o citado ponto, "*os documentos da contabilidade de custos, cujo conteúdo mínimo obrigatório consta do presente diploma, consubstanciam-se nas seguintes fichas:*

a) *Materiais (CC-1);*
b) *Cálculo de custo/hora da mão-de-obra (CC-2);*
c) *Mão-de-obra (CC-3);*
d) *Cálculo do custo/hora de máquinas e viaturas*
e) *(CC-4);*
f) *Máquinas e viaturas (CC-5);*
g) *Apuramentos de custos indirectos (CC-6);*
h) *Apuramento de custos de bem ou serviço (CC-7);*
i) *Apuramento de custos directos da função (CC-8);*
j) *Apuramento de custos por função (CC-9).*"

Análise e Tratamento dos Custos

O critério de imputação utilizado para a totalidade dos custos suportados pelo Município foi a sua distribuição como custos diretos a bens ou serviços, indiretos a bens ou serviços (função) ou não incorporáveis, não se verificando assim, custos indiretos à função como se pode constatar no quadro n.º 1.

Gráfico 1 - Distribuição de custos

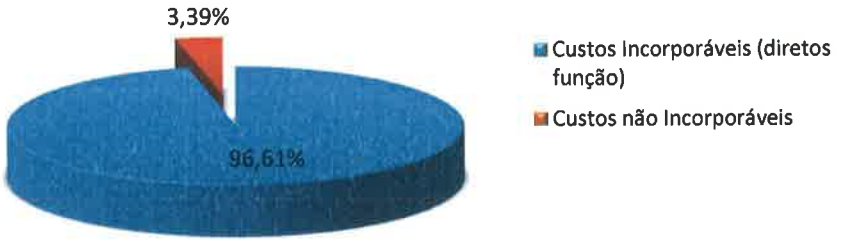

Para uma melhor compreensão do gráfico *supra* entendem-se por custos incorporáveis, os custos diretos ou indiretos a bens ou serviços - refletidos nos mapas CC-1 a CC-9 na contabilidade de custos - e não incorporáveis os custos que não são considerados na contabilidade de custos pelo que não são refletidos em qualquer mapa.

Da análise do gráfico verifica-se que foram considerados na contabilidade de custos 94,61% dos custos totais como custos incorporáveis no valor de 15.577.088,04€[1], sendo o valor dos custos não incorporáveis de 546.524,31€. No que se refere ao valor dos custos não incorporáveis o mesmo corresponde maioritariamente ao valor de reembolsos e restituições e correções relativas a exercícios anteriores.

Distribuição dos Custos por Função

Tendo em consideração a percentagem dos custos incorporáveis evidenciada no gráfico n.º 1, procede-se no quadro *infra* à sua distribuição por função.

[1] Quadro n.º 1 – distribuição dos custos por função

Quadro 1 - Distribuição dos custos por função

Funções		C. directos a bem ou serviço	C. indirectos a bens e serviços	Total Custos directos à função	C. indirecto à função	Total
1	**Funções Gerais**	**366.076,29 €**	**3.436.215,47 €**	**3.802.291,76 €**	**0,00 €**	**3.802.291,76 €**
110	**Serviços gerais de administração pública**					
111	Administração geral	227.719,15 €	3.267.981,72 €	**3.495.700,87 €**		3.495.700,87 €
120	**Segurança e ordem públicas**			**0,00 €**		0,00 €
121	Protecção civil e luta contra incêndios	138.357,14 €	168.233,75 €	**306.590,89 €**		306.590,89 €
122	Policia municipal	0,00 €	0,00 €	**0,00 €**		0,00 €
2	**Funções sociais**	**3.386.032,36 €**	**3.689.246,64 €**	**7.075.279,00 €**	**0,00 €**	**7.075.279,00 €**
210	**Educação**					
211	Ensino não superior	88.469,70 €	173.284,21 €	**261.753,91 €**		261.753,91 €
212	Serviços auxiliares de ensino	633.797,67 €	2.195,91 €	**635.993,58 €**		635.993,58 €
220	**Saúde**			**0,00 €**		0,00 €
221	Serviços individuais de saúde	0,00 €	0,00 €	**0,00 €**		0,00 €
230	**Segurança e acção sociais**					0,00 €
231	Segurança social	0,00 €	0,00 €	**0,00 €**		0,00 €
232	Acção social	67.721,71 €	112.670,56 €	**180.392,27 €**		180.392,27 €
240	**Habitação e serviços colectivos**					0,00 €
241	Habitação	0,00 €	0,00 €	**0,00 €**		0,00 €
242	Ordenamento do território	21.029,92 €	68.412,74 €	**89.442,66 €**		89.442,66 €
243	Saneamento	332.387,28 €	1.143.751,64 €	**1.476.138,92 €**		1.476.138,92 €
244	Abastecimento de água	489.488,23 €	253.897,72 €	**743.385,95 €**		743.385,95 €
245	Resíduos sólidos	694.742,86 €	4.569,86 €	**699.312,72 €**		699.312,72 €
246	Protecção do meio ambiente e conservação natureza	25.292,27 €	136.606,28 €	**161.898,55 €**		161.898,55 €
250	**Serviços culturais, recreativos e religiosos**					0,00 €
251	Cultura	596.964,09 €	251.953,80 €	**848.917,89 €**		848.917,89 €
252	Desporto, recreio e lazer	436.138,63 €	1.541.903,92 €	**1.978.042,55 €**		1.978.042,55 €
253	Outras actividades cívicas e religiosas			**0,00 €**		0,00 €
3	**Funções económicas**	**944.460,89 €**	**2.762.160,70 €**	**3.706.621,59 €**	**0,00 €**	**3.706.621,59 €**
310	Agricultura, pecuária, silvicultura, caça e pesca	0,00 €	0,00 €	**0,00 €**		0,00 €
320	Indústria e energia	700.048,58 €	26.826,24 €	**726.874,82 €**		726.874,82 €
330	**Transportes e comunicações**			**0,00 €**		0,00 €
331	Transportes rodoviários	231.686,91 €	2.718.558,10 €	**2.950.245,01 €**		2.950.245,01 €
332	Transportes aéreos	0,00 €	0,00 €	**0,00 €**		0,00 €
333	Transportes fluviais	0,00 €	0,00 €	**0,00 €**		0,00 €
340	**Comércio e turismo**					0,00 €
341	Mercados e feiras	12.725,40 €	15.733,08 €	**28.458,48 €**		28.458,48 €
342	Turismo	0,00 €	1.043,28 €	**1.043,28 €**		1.043,28 €
350	Outras funções económicas	0,00 €	0,00 €	**0,00 €**		0,00 €
4	**Outras funções**	**37.795,45 €**	**955.100,24 €**	**992.895,69 €**	**0,00 €**	**992.895,69 €**
410	Operações da dívida autárquica	0,00 €	324.041,55 €	**324.041,55 €**		324.041,55 €
420	Transferências entre administrações	0,00 €	514.436,32 €	**514.436,32 €**		514.436,32 €
430	Diversas não especificadas	37.795,45 €	116.622,37 €	**154.417,82 €**		154.417,82 €
	TOTAL	**4.734.364,99 €**	**10.842.723,05 €**	**15.577.088,04 €**	**0,00 €**	**15.577.088,04 €**

Para melhor compreensão dos custos incorporáveis, imputáveis a cada função, apresenta-se a sua distribuição gráfica tecendo-se breves considerações.

Gráfico 2 - Distribuição custos por função

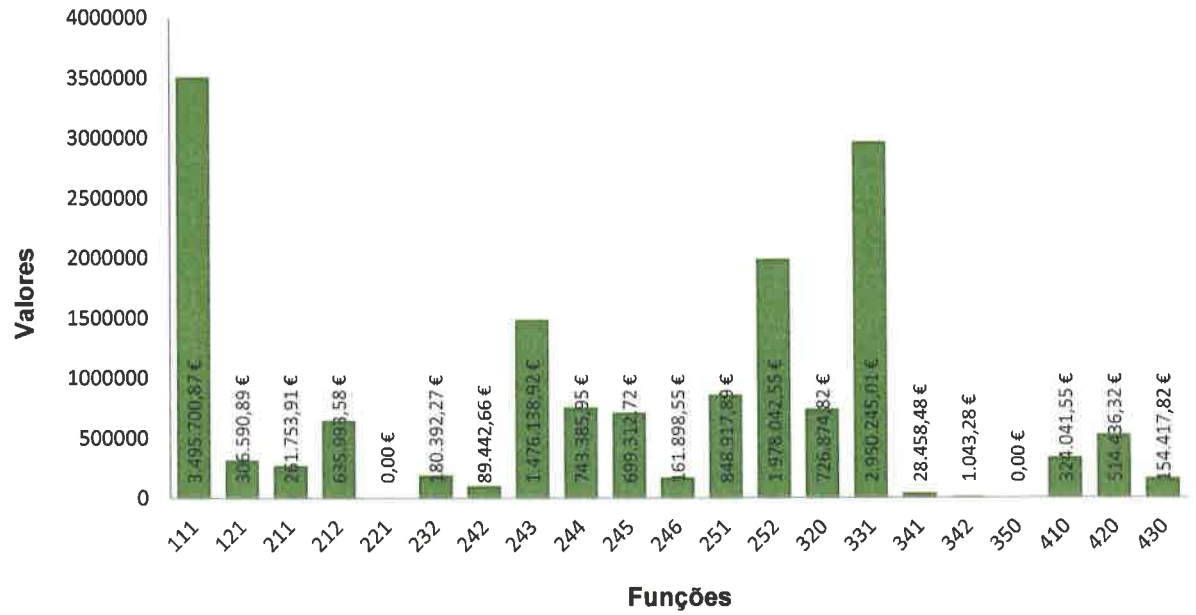

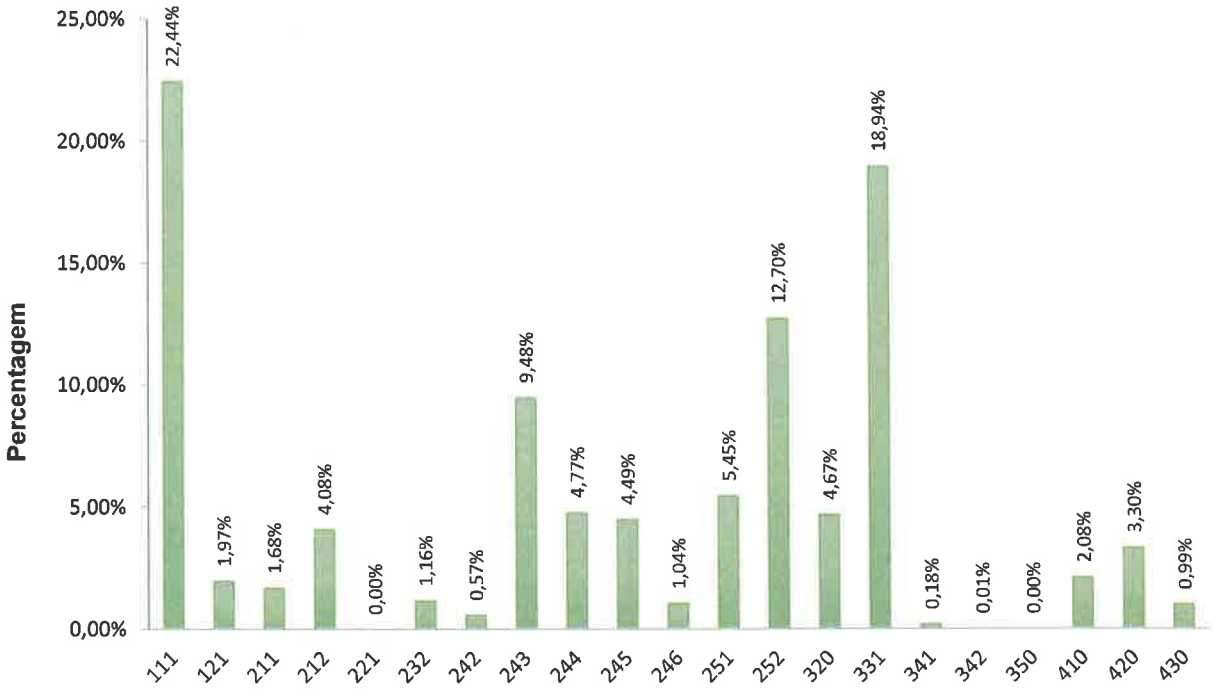

Tendo em conta os dados apresentados procedeu-se à análise de forma comparativa da distribuição de custos pelas diversas funções, com o intuito de evidenciar a relevância de cada uma na distribuição dos custos Municipais.

Dos custos distribuídos pelas funções, verifica-se que as mais representativas, no que se refere aos custos suportados pelo Município, são as funções 111 – Administração geral (22,44%), 331 – Transportes rodoviários (18,94%) e 252 – Desporto, recreio e lazer (12,70%).

A função 111 compreende os custos suportados com o pessoal, encargos com Caixa Geral de Aposentações e Segurança Social. No que se refere à função 331 a maioria dos custos estão relacionados com as amortizações de infraestruturas rodoviárias. Os custos da função 252 desdobram-se em custos diretos a bens e serviços, no valor de 436.138,63€, relacionados principalmente com os encargos suportados com instalações desportivas e indiretos a bens e serviços no valor de 1.541.903,92€, maioritariamente compostos por amortizações de infraestruturas desportivas.

Mapas Obrigatórios da Contabilidade de Custos

CC-1 Materiais

Obrigatório para o apuramento dos custos dos materiais, destina-se ao registo dos mesmos a incorporar por função, bem ou serviço, valorizados pelo preço médio à saída do armazém.

O mapa CC-1 Materiais é calculado mensalmente e descreve os materiais imputados a bem e serviço, sendo o seu total acumulado dos diferentes meses visível no mapa CC-7 (Apuramento por bem ou serviço).

CC-3 Mão de Obra

Regista o número de horas despendidas, valorizadas pelo custo/hora, aplicadas a cada função, bem ou serviço. O número de horas a considerar deve ser real, sendo o custo/hora previsional.

CC-5 Máquinas e Viaturas

Regista o número de horas despendidas na utilização destes equipamentos, valorizadas pelo custo/hora, aplicadas a cada função, bem ou serviço.

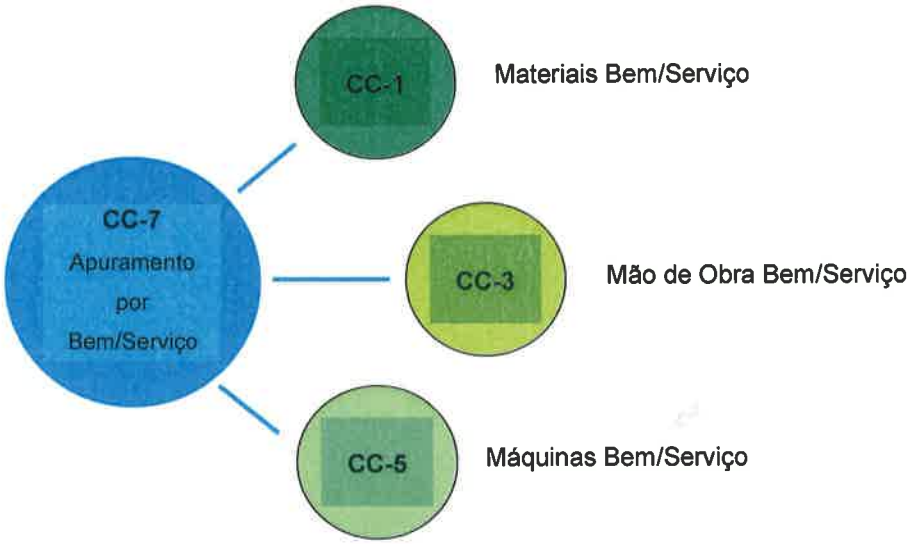

Figura 1 - Esquema de recolha de informação mapa CC-7

No que se refere aos mapas CC-1, CC-3 e CC-5 não se considerou pertinente a sua análise em separado e listada por material, mão de obra e máquinas/viaturas para cada bem ou serviço - dado o volume de informação implicada face à análise dos custos - sendo a mesma efetuada conjuntamente com o mapa CC-7.

CC-2 Cálculo Custo/Hora de Mão-de-obra

Destina-se ao apuramento do custo/hora de cada funcionário necessário para a obtenção do custo da mão-de-obra efetuado no mapa CC-3. Este mapa deverá ser permanentemente atualizado, nomeadamente quando se verifiquem entradas/saídas de trabalhadores ou alterações de outros elementos.

A obtenção do custo hora efetua-se através da seguinte fórmula:

Cálculo do Custo Hora

	Mensal	Meses	Anual		
Remuneração iliquida		14			
Subsidio de Refeição		11		Dias sub. Ref.	20
Encargos		14		Encargos %	20
		Total custos anuais			

Horas de trabalho anuais: 52 (n - y) =

Legenda:
52 - N.º semanas do ano
n - N.º horas de trabalho semanais
y - N.º horas de trabalho perdidas por semana

$$\text{Custo hora} = \frac{\text{Total custos anuais}}{\text{Horas de trabalho anuais}}$$

Os encargos anuais foram considerados de acordo com a média dos últimos 14 meses de vencimentos brutos acrescidos dos encargos da entidade e subsídios de refeição.

CC-4 Cálculo Custo/Hora de Máquinas e Viaturas

Traduz-se numa listagem com todas as máquinas e viaturas existentes no Município destinando-se ao apuramento do respetivo custo/hora necessário para a obtenção do custo da máquina e viatura efetuado no mapa CC-5. Este mapa deverá ser permanentemente atualizado, nomeadamente quando se verifiquem entradas/saídas de máquinas e viaturas ou alterações de outros elementos.

A obtenção do custo hora efetua-se através da seguinte fórmula:

Cálculo do Custo Hora

	Custo Hora
(1) Operador	
(2) Amortização	
(3) Pneus	
(4) Combustível	
(5) Manutenção	
(6) Seguro	

Custo Hora = (1) + (2) + (3) + (4) + (5) + (6)

O cálculo do custo hora do mapa CC-4 teve por base os custos reais suportados com amortização (quando aplicável) e seguro da respetiva máquina/viatura, bem como os custos suportados pelo Município com as restantes componentes que concorrem para a formação do custo hora da máquina/viatura.

No que se refere ao combustível e manutenção continua a verificar-se um apuramento deficiente, justificado pela falta de informação das máquinas/viaturas utilizadas bem como do número de horas de trabalho realizado pelas mesmas.

No referido cálculo do custo hora não foi considerado o custo com operador, por um lado devido à versatilidade das tarefas desenvolvidas, por outro pelo caráter de não permanência da afetação de determinado trabalhador à máquina e viatura.

CC-6 Apuramento de Custos Indiretos

Regista a informação relacionada com o total de custos indiretos acumulados até ao mês anterior, realizados no mês e dos custos acumulados para o mês seguinte. Estes valores deverão ser discriminados por código e designação, considerando-se, para este efeito, os códigos das contas 6.
O mapa CC-6 apresenta dados nulos uma vez que, tal como já referido, o critério de imputação utilizado para a totalidade dos custos suportados pelo Município foi a sua distribuição como custos diretos a bens ou serviços, indiretos a bens ou serviços (função) ou não incorporáveis, não se verificando assim, custos indiretos à função.

CC-7 Apuramento de Custos por Bem ou Serviço

Efetua o apuramento do custo total de cada bem ou serviço por função - utilizando para o efeito valores mensais e acumulados - através do somatório dos custos diretos com os custos indiretos.
No que se refere aos custos indiretos o seu apuramento efetua-se mediante a aplicação do coeficiente de imputação através da seguinte fórmula:

Cálculo Custos Indiretos Bem ou Serviço

$$\text{Custo Indireto Bem ou Serviço} = \text{Total Custos Indiretos a Bens ou Serviços} \times \text{Coeficiente de Imputação (\%)}$$

$$\text{Coeficiente de Imputação (\%)} = \frac{\text{Custos Diretos a Bem ou Serviço}}{\text{Total Custos Diretos a Bem ou Serviço}}$$

O mapa CC-7 apura os custos de cada bem ou serviço mensalmente, tendo em consideração o saldo acumulado até ao mês anterior acrescido do realizado no mês em causa.

O custo total direto imputado a bens ou serviços compreende os seguintes tipos de custos:

- Custo de materiais (CC-1);
- Custos de mão de obra (CC-3);
- Custos de máquinas e viaturas (CC-5);
- Outros custos diretos (fornecimentos e serviços imputados diretamente a bens ou serviços).

CC-8 Apuramento de Custos Diretos da Função

Apresenta os custos das respetivas funções por custos diretos a bens e serviços individualizados e por custos indiretos a bens e serviços globais. Este mapa apura os custos mensais de cada bem ou serviço, tendo em consideração o saldo acumulado até ao mês anterior acrescido do realizado no mês em causa. Face ao exposto, analisar-se-á apenas os dados referentes ao mês de Dezembro, tendo como referência quadro n.º 1.

No gráfico seguinte evidenciam-se os custos diretos e indiretos de bens e serviços pela respetiva função.

Gráfico 3 - Custos diretos e indiretos bens e serviços por função

Pela análise do gráfico podemos constatar que as funções mais representativas dos custos imputados são as funções 111 – Administração geral, 331 – Transportes rodoviários e 252 – Desporto, recreio e lazer.

CC-9 Apuramento de Custos por Função

Apuramento de Custos por Função	Custos Diretos	Custos Diretos Bens e Serviços	4.734.364,99 €
		Custos Indiretos Bens e Serviços	10.842.723,05 €
	Custos Indiretos	Custos Indiretos a Funções	0,00 €

Gráfico 4 - Custos por funções

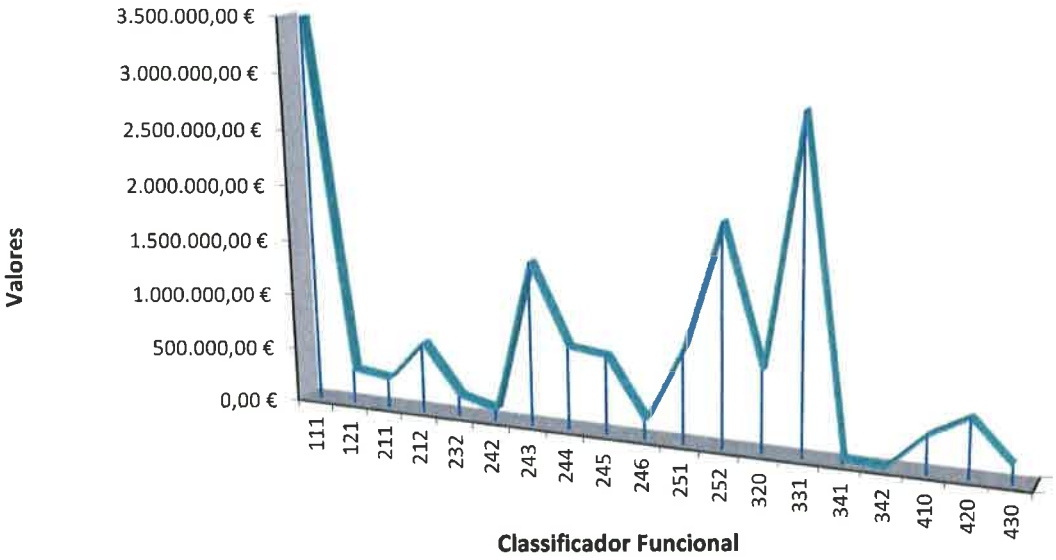

Pela análise do esquema e como referido anteriormente, o critério de imputação utilizado para a totalidade dos custos suportados pelo Município foi a sua distribuição como custos diretos a bens ou serviços, indiretos a bens ou serviços (função) ou não incorporáveis, não se verificando assim, custos indiretos à função.

Todos os valores *supra* referidos podem ser verificados no quadro n.º 1.

montemor-o-velho
MUNICÍPIO

Norma de Controlo Interno

2017 DOCUMENTOS
PRESTAÇÃO DE CONTAS
MONTEMOR-O-VELHO

de setembro, nomeia para o cargo de Chefe de Gabinete de Apoio à Presidência, Emídio João Carvalho Zagalo da Mata, com efeitos a 1 de março de 2015.

02 de março de 2015. — O Presidente da Câmara, *Gonçalo Nuno Lagem.*

308478939

Aviso n.º 3962/2015

Gonçalo Nuno Ribeiro Brandão Amanso Pataca Lagem, Presidente da Câmara Municipal de Monforte, exonera do cargo de Secretário do Gabinete de Apoio à Presidência, Emídio João Carvalho Zagalo da Mata, de acordo com o previsto no n.º 4, da Lei n.º 75/2013, de 12 de setembro, com efeitos à data de 28 de fevereiro inclusive.

02 de março de 2015. — O Presidente da Câmara, *Gonçalo Nuno Lagem.*

308477756

MUNICÍPIO DE MONTEMOR-O-VELHO

Despacho n.º 3749/2015

Emílio Augusto Ferreira Torrão, Presidente da Câmara Municipal de Montemor-o-Velho, torna público, nos termos e para efeitos do disposto no artigo 118.º do Código do Procedimento Administrativo e da competência que lhe é conferida pela alínea *l*) do n.º 1 do artigo 35.º da Lei n.º 75/2013, de 12 de setembro que, nos termos e para efeitos do disposto no artigo 56.º da referida Lei que a Câmara Municipal em sessão ordinária de 26 de janeiro de 2015, foi aprovada por unanimidade a Norma de Controlo Interno do Município de Montemor-o-Velho.

6 de fevereiro de 2015. — O Presidente da Câmara Municipal, *Emílio Augusto Ferreira Torrão.*

Norma de Controlo Interno

Preâmbulo

O Plano Oficial de Contabilidade das Autarquias Locais (POCAL), aprovado pelo Decreto-Lei n.º 54-A/99, de 22 de fevereiro, alterado pela Lei n.º 162/99, de 14 de setembro, pelo Decreto-Lei n.º 315/2000, de 2 de dezembro, pelo Decreto-Lei n.º 84-A/2002, de 5 de abril e pela Lei n.º 60-A/2005, de 30 de dezembro, visa criar as condições para uma integração consistente da contabilidade orçamental, patrimonial e de custos numa contabilidade pública moderna fiável e credível, constituindo, assim, um instrumento fundamental de apoio à gestão das Autarquias Locais.

O POCAL prevê, nos termos do ponto 2.9, a necessidade de implementação pelas Autarquias Locais de um Sistema de Controlo Interno. Conforme definido no ponto 2.9.1 do POCAL, o Sistema de Controlo Interno a adotar pelo Município, deverá englobar o plano de organização, políticas, métodos e procedimentos de controlo, bem como todos os outros métodos e procedimentos definidos pelos responsáveis autárquicos que contribuam para assegurar a realização dos objetivos previamente definidos e a responsabilização dos intervenientes no processo de organização e gestão do Município, o desenvolvimento das atividades de forma ordenada e eficiente, incluindo a salvaguarda dos ativos, a prevenção e deteção de situações de ilegalidade, fraude e erro, a exatidão e a integridade dos registos contabilísticos e a preparação oportuna de informação financeira fiável.

Este sistema deve igualmente garantir a integridade e a fiabilidade da informação financeira apresentada, assim como a veracidade dos seus números e indicadores a extrair dos elementos de prestação de contas, através da inclusão dos seguintes princípios básicos:

a) Segregação de funções atenta a relação custo-benefício;
b) Controlo das operações;
c) Definição de autoridade e de responsabilidade;
d) Registo metódico dos factos.

Assim, e nos termos das disposições conjugadas dos artigos 112.º, n.º 7, e 241.º da Constituição da República Portuguesa e em execução da competência cometida a esta Câmara Municipal, nos termos da alínea *i*) do n.º 1 do artigo 33.º da Lei n.º 75/2013, de 12 de setembro, é aprovada a Norma de Controlo Interno do Município de Montemor-o-Velho que tem como objetivos gerais a salvaguarda da legalidade e regularidade, o incremento da eficácia e eficiência das operações, a integralidade e exatidão dos registos contabilísticos, a salvaguarda do património, bem como a fiabilidade da informação produzida.

CAPÍTULO I

Disposições Gerais

Artigo 1.º

Objeto

1 — A Norma de Controlo Interno (NCI), que reveste a forma de regulamento municipal, tem por objeto estabelecer um conjunto de procedimentos de controlo interno para o Município de Montemor-o-Velho, com os seguintes objetivos gerais:

a) Salvaguarda da legalidade e regularidade no que respeita à elaboração, execução e modificação dos documentos previsionais, à elaboração das demonstrações financeiras e ao sistema contabilístico;
b) Registo oportuno das operações pela quantia correta, nos documentos e livros apropriados e no período contabilístico a que respeitam, de acordo com as decisões de gestão e no respeito das normas legais;
c) Cumprimento das deliberações dos órgãos e das decisões dos respetivos titulares;
d) Salvaguarda do património;
e) Aprovação e controlo de documentos;
f) Incremento da eficiência das operações;
g) Adequada utilização dos fundos e o cumprimento dos limites legais relativos à assunção de encargos;
h) Controlo das aplicações e sistemas informáticos;
i) Transparência e concorrência no âmbito dos mercados públicos;
j) Minimização dos riscos de gestão e prevenção da corrupção e infrações conexas.

2 — Integram a NCI os procedimentos de controlo de caráter geral e ainda aqueles referentes às áreas específicas de disponibilidades, efetivação da receita e da despesa, contas de terceiros, existências, imobilizado, documentos oficiais e ambiente informático e tecnológico.

Artigo 2.º

Âmbito de aplicação

A NCI aplica-se a todos os serviços municipais e vincula todos os titulares dos órgãos, dirigentes, trabalhadores e demais colaboradores do Município de Montemor-o-Velho.

Artigo 3.º

Desenvolvimento, acompanhamento e avaliação

1 — Compete à Câmara Municipal (CM) e a cada um dos seus membros aprovar, colocar, manter em funcionamento e aperfeiçoar o Sistema de Controlo Interno (SCI), bem como ao pessoal dirigente e coordenadores, dentro da respetiva unidade orgânica e/ou serviço, zelar pelo cumprimento dos procedimentos constantes da NCI.

2 — Compete ainda ao pessoal dirigente e coordenadores a implementação e execução das normas e procedimentos de controlo, devendo igualmente promover a recolha de sugestões, propostas e contributos de todos os trabalhadores tendo em vista a avaliação, revisão e permanente adequação dessas mesmas normas e procedimentos à realidade do Município, sempre na ótica da otimização da função controlo interno e da melhoria da eficiência, eficácia e a economia da gestão municipal.

3 — No âmbito das suas funções específicas, compete ao Gabinete de Auditoria (GA) acompanhar, monitorizar e avaliar a execução da NCI, devendo recolher as sugestões e contributos das outras unidades orgânicas, avaliá-las e apresentar sugestões, contributos e propostas de aperfeiçoamento, submetendo-os à CM, nos termos do n.º 1 do presente artigo.

4 — Ao GA são ainda remetidos, para efeitos do número anterior, todos os contributos referidos no n.º 2 do presente artigo.

CAPÍTULO II

Normas Gerais

Artigo 4.º

Estrutura e competências

Todos os serviços do Município de Montemor-o-Velho deverão ter em conta as regras de estrutura, níveis de hierarquia e competências estabelecidas no Mapa de Pessoal e no Regulamento de Organização dos Serviços do Município.

Artigo 5.º

Funções de controlo

Na definição das funções de controlo e na nomeação dos respetivos responsáveis deve atender-se:

a) À identificação das responsabilidades funcionais;
b) Aos circuitos obrigatórios dos documentos e às verificações respetivas;
c) Ao cumprimento dos princípios da segregação das funções, de acordo com as normas legais e os princípios de gestão, nomeadamente para salvaguardar a separação entre o controlo físico e o processamento dos correspondentes registos, atenta a relação custo-benefício;
d) À transparência da atividade e dos atos da administração.

CAPÍTULO III

Documentos Previsionais

SECÇÃO I

Disposições Gerais

Artigo 6.º

Documentos previsionais

Os documentos previsionais a adotar pela autarquia são as Grandes Opções do Plano e o Orçamento, nos termos do POCAL.

Artigo 7.º

Grandes Opções do Plano

As Grandes Opções do Plano são documentos previsionais nos quais se definem as linhas de desenvolvimento estratégico da autarquia local e incluem, designadamente, o plano plurianual de investimentos e as atividades mais relevantes da gestão autárquica.

Artigo 8.º

Orçamento

1 — O Orçamento é o documento que reflete a previsão de todas as receitas e despesas do Município para um determinado ano de acordo com o quadro e código de contas definido na Lei, do qual faz parte integrante o mapa de pessoal.
2 — É composto por dois mapas:

a) Mapa resumo das receitas e despesas da autarquia local;
b) Mapa das receitas e despesas, desagregada segundo a classificação económica.

SECÇÃO II

Preparação e Aprovação

Artigo 9.º

Preparação

1 — Compete ao Chefe da Divisão de Administração Geral e Finanças (DAGF), a preparação dos documentos previsionais de acordo com o estabelecido na legislação em vigor, nomeadamente na Lei do Orçamento de Estado, na Lei de Execução do Orçamento, na Lei das Finanças Locais (LFL), no POCAL e na Lei dos Compromissos e Pagamentos em Atraso (LCPA).
2 — Os responsáveis pelos serviços devem proceder ao levantamento das necessidades de despesa para o ano seguinte ou seguintes, preencher o mapa fornecido pelo chefe da DAGF e devolvê-lo no prazo que este oportunamente fixar.
3 — A Assembleia Municipal (AM) deve também respeitar o referido no número anterior relativamente às despesas inerentes ao seu funcionamento.
4 — Compete à Subunidade Orgânica de Recursos Humanos (SRH) elaborar o mapa de pessoal, nos termos da Lei e dar conhecimento do mesmo ao chefe da DAGF, no prazo que este venha a fixar.
5 — Os restantes encargos de funcionamento são apurados pelos serviços ou trabalhadores/as que o chefe da DAGF designar.

Artigo 10.º

Aprovação

1 — A proposta dos documentos previsionais deve ser remetida pelo órgão executivo ao órgão deliberativo no período previsto na lei, para entrar em vigor em 1 de janeiro do ano a que respeita, exceto nas situações previstas na Lei.
2 — Compete ao chefe da DAGF assegurar a remessa dos documentos acompanhados pela cópia da ata da respetiva deliberação às entidades determinadas por Lei, e também a sua publicitação pelas formas legalmente previstas.
3 — Após a entrada em vigor do orçamento e das grandes opções do plano, os documentos — Orçamento, Grandes Opções do Plano e Atas da deliberação de aprovação — devem ser arquivados pela DAGF.

Artigo 11.º

Modificações

1 — A indicação da necessidade de proceder a modificações nos documentos previsionais é da responsabilidade do chefe da DAGF, de acordo com as necessidades dos diversos serviços, devidamente fundamentadas.
2 — Os diversos serviços devem enviar ao Chefe da Divisão respetiva, uma proposta devidamente autorizada pelo responsável, com as rubricas a alterar e as respetivas contrapartidas. Este elabora um mapa resumo com indicação das rubricas a alterar para ser submetido à análise do chefe da DAGF e autorização do Presidente da Câmara, sendo posteriormente sujeita à aprovação do órgão competente.
3 — Após deliberação de aprovação os documentos são assinados e devidamente arquivados, devendo ser entregue uma cópia na Subunidade Orgânica de Contabilidade (SC).

CAPÍTULO IV

Receita

Artigo 12.º

Âmbito de aplicação

As normas seguintes definem os procedimentos de liquidação, notificação, cobrança voluntária e arrecadação da receita, bem como o procedimento referente à transferência para cobrança contenciosa e coerciva.

Artigo 13.º

Elegibilidade

A receita só pode ser liquidada e arrecadada se for legal e tiver sido objeto de inscrição orçamental adequada, podendo no entanto ser cobrada para além dos valores inscritos no orçamento, competindo aos respetivos serviços emissores a verificação antecipada destes requisitos.

Artigo 14.º

Liquidação da receita

1 — Os serviços a quem compete, no âmbito do Regulamento e Tabela de Taxas e outras Receitas Municipais, a liquidação de receita, devem proceder ao seu apuramento de acordo com os princípios da igualdade e da prossecução do interesse público, nos termos do regime geral das taxas das autarquias locais (Lei n.º 53-E/2006, de 29 de dezembro).
2 — Os valores referentes a isenções concedidas no âmbito do Regulamento e Tabela de Taxas e outras Receitas Municipais, deverão ter suporte documental e contabilístico adequado, devendo os serviços redigir no campo das observações daquele documento a menção «ISENÇÃO», identificando a norma legal ou a deliberação que lhe deu origem.
3 — O cálculo das isenções referidas no número anterior deve ser objeto de quantificação anual, por parte de cada unidade orgânica emitente, a elaborar até final do mês de janeiro do ano seguinte, e remetido à DAGF até ao dia 15 de fevereiro seguinte.

Artigo 15.º

Emissão, cobrança e arrecadação da receita

1 — Compete à Subunidade Orgânica de Tesouraria (ST) proceder à arrecadação das receitas municipais mediante documentos a emitir (Guia de Recebimento ou Fatura) pelos diversos serviços emissores de receita.
2 — Os serviços emissores de receita são dotados de acesso à aplicação Sistema de Taxas e Licenças (TAX), ou outra com idêntica função, para emissão dos documentos de arrecadação, competindo-lhes o controlo da respetiva arrecadação.
3 — A ST confere diariamente o total dos valores recebidos com o somatório dos documentos cobrados.
4 — No final de cada dia o responsável da ST deve extrair da aplicação informática a folha de caixa e o resumo diário de tesouraria e

assiná-los no campo destinado para o efeito. Estes documentos devem ser arquivados e mantidos na DAGF até ao final do primeiro trimestre do ano subsequente àquele a que diz respeito.

Artigo 16.º

Formas de recebimentos

1 — Os documentos de arrecadação podem ser pagos por numerário, cheque, transferência bancária, terminal de pagamento automático, vale postal ou outro meio legal, disponibilizado para o efeito.

2 — Os cheques aceites têm que ser cruzados, emitidos à ordem do «Município de Montemor-o-Velho» e de montante igual ao valor a pagar. A data de emissão deve obrigatoriamente coincidir com a data da sua entrega. No verso do cheque deve ser aposto o número do documento que lhe corresponde. Caso o pagamento seja efetuado por entidade diferente do titular, para além do número do documento que lhe corresponde deve ser colocado o contacto telefónico da entidade pagadora. Sempre que possível estes dados devem ser inseridos num campo de observações da aplicação informática respetiva. No caso de cheque remetido pelo correio, a Subunidade Orgânica de Administração Geral (SAG) deverá, sendo caso disso, cruzar de imediato os cheques e remetê-los, por protocolo, para o serviço responsável pela emissão da receita:

a) Após a receção dos valores em causa, o serviço emissor da receita emite o respetivo documento e remete para a ST para arrecadação da receita;

b) A ST, após efetuar as operações mencionadas nas alíneas anteriores, entrega o original do documento ao serviço emissor que fica responsável pela sua entrega ao munícipe.

3 — O pagamento por transferência bancária é solicitado por escrito ao Município de Montemor-o-Velho que, para o efeito, disponibiliza um requerimento próprio no site municipal ou em qualquer serviço emissor de receita, e deve ser autorizado pelo Chefe da DAGF ou trabalhador em quem este delegue, após informação do responsável da ST.

Artigo 17.º

Devolução de cheques

1 — Caso se verifique a devolução de cheques por falta de provisão ou outro motivo, por parte das instituições bancárias, o responsável da ST deve informar, por escrito, o chefe da DAGF que, sendo caso disso, deverá proceder de acordo com as regras previstas no Decreto-Lei n.º 454/91, de 28 de dezembro, com a redação dada pela Lei n.º 48/2005, de 29 de agosto.

2 — Os serviços municipais devem tomar as medidas necessárias para que o Município seja ressarcido pelo emissor do cheque de todas as despesas bancárias inerentes à devolução.

Artigo 18.º

Cobrança contenciosa/coerciva

1 — A cobrança de receita que não revista a forma de execução fiscal é controlada pelo serviço emissor de receita, nos termos do disposto no n.º 2 do artigo 15.º Confirmada a mora, procede ao envio de comunicação à respetiva entidade, com informação das datas a partir das quais começam a correr os juros de mora e tem início o processo de cobrança coerciva. Nestas situações, e não ocorrendo o pagamento das taxas e outras receitas municipais a unidade orgânica responsável pela emissão da receita, elabora relatório de dívida da receita de natureza não fiscal, a fim de remeter à Subunidade Orgânica de Assuntos Jurídicos e Contencioso (SAJC) para ser intentada a correspondente ação executiva.

2 — A cobrança coerciva das dívidas constituídas à qual que se aplique o regime da execução fiscal previsto no Código do Procedimento e Processo Tributário (CPPT), inicia-se com a inscrição da data de conhecimento no documento de arrecadação e extração da certidão de dívida correspondente, pelo serviço emissor de receita, decorridos 30 dias após o termo do prazo para pagamento voluntário. A certidão de dívida é assinada pelo Presidente da Câmara e remetida ao responsável pelas Execuções Fiscais para efeitos do disposto no número seguinte.

3 — Os processos de execução fiscal são instaurados e tramitados no serviço responsável pelos processos de execução fiscal, de acordo com a legislação aplicável — LFL, LGT, CPPT, Regime Geral das Taxas das Autarquias Locais (Lei n.º 53-E/2006, de 29 de dezembro) e demais legislação aplicável.

4 — Compete ao serviço que recebe os documentos para cobrança coerciva a colocação da data de transferência de terceiro.

Artigo 19.º

Inutilização de documentos

1 — Os documentos de arrecadação só podem ser inutilizados no dia da sua emissão, por proposta do(a) serviço emissor com fundamento em erro devidamente identificado.

2 — Compete à ST a inutilização dos documentos comprovativos da arrecadação de receita.

Artigo 20.º

Anulação de receita

1 — A anulação de documentos de receita deve ser pronta e devidamente justificada pelo serviço responsável e, sempre que aplicável, deve indicar-se o número do novo documento.

2 — A anulação de receita liquidada e/ou cobrada e a efetivação das respetivas restituições deve ser autorizada de acordo com as competências previstas na legislação para a autorização de despesas.

Artigo 21.º

Restituição da receita

1 — A restituição consiste na obrigação de reembolsar ou restituir um determinado montante recebido indevidamente.

2 — Compete ao serviço emissor da receita prestar informação fundamentada, de facto e de direito, ao Presidente da Câmara, sobre os motivos da arrecadação indevida, para que este possa autorizar a correspondente restituição.

3 — Após a autorização referida no número anterior, o serviço emissor deve remeter a informação à SC para que esta possa diligenciar no sentido da restituição devida.

SECÇÃO I

Postos de Cobrança

Artigo 22.º

Âmbito de aplicação

As normas seguintes aplicam-se aos serviços emissores de receita, determinados nos termos do artigo seguinte.

Artigo 23.º

Postos de cobrança

1 — Haverá postos de cobrança nos locais considerados úteis para os munícipes e justificável na ótica do interesse municipal, mediante prévia aprovação da CM, sob proposta do chefe da DAGF.

2 — Por cada posto de cobrança deve haver um mapa de controlo de cobranças efetuadas, onde serão inscritos os documentos a que se refere o n.º 4 do artigo 24.º

3 — Nos termos do n.º 1 consideram-se postos de cobrança a Piscina Municipal e o Arquivo Municipal, sem prejuízo de outros locais que venham a ser aprovados.

4 — A extinção dos postos de cobrança é proposta pelo chefe da DAGF, precedida de parecer dos serviços em causa, devendo ser aprovado pela CM.

Artigo 24.º

Procedimentos de cobrança

1 — Os serviços emitem documento (Guia de Recebimento) na aplicação TAX, ou noutra que permita a emissão de documento de idêntica natureza, colocando as datas de emissão e conferência.

2 — O original do documento de arrecadação, no qual é aposto um carimbo com a indicação de «Pago», é entregue aos clientes, contribuintes ou utentes e devidamente assinado pelo trabalhador que procede à cobrança.

3 — Nos casos em que exista aplicação informática diferente da aplicação TAX, deve o respetivo serviço garantir que essa aplicação permite emissão de documento contabilístico legalmente válido.

4 — Nos casos em que justificadamente não exista aplicação informática para emissão de documento sob forma legal, o serviço é dotado de documentos manuais, emitidos com número sequencial, à guarda do trabalhador designado pelo dirigente da unidade orgânica correspondente.

5 — Os documentos referidos no número anterior, são emitidos em três vias, destinando-se o original ao utente/cliente, o duplicado ao serviço emissor competente para registo das importâncias na aplicação TAX e o triplicado permanece no livro.

6 — Não é permitida a desagregação dos documentos dos respetivos livros que são pessoais e intransmissíveis, obedecendo a emissão à ordem sequencial.

7 — Sempre que ocorra um lapso no preenchimento do documento manual que implique a sua anulação, deve ser expressa no mesmo a razão da inutilização e junção no livro de todas as vias do documento inutilizado.

8 — Para emissão da guia de recebimento respetiva, o trabalhador entrega no serviço emissor, até ao final da semana a que respeita a arrecadação, listagem dos documentos emitidos, acompanhada dos respetivos duplicados.

9 — Independentemente de coincidir ou não com o final da semana, deverá ser sempre efetuada entrega dos montantes arrecadados nas seguintes situações:

a) no final de cada mês;

b) quando o montante arrecadado ultrapasse o valor de 2 · SMN (salário mínimo nacional).

10 — O serviço emissor procede ao controlo dos documentos emitidos manualmente, de modo aleatório e obrigatoriamente no final de cada ano. O GA procede a controlos aleatórios no âmbito das suas competências.

11 — Os trabalhadores responsáveis pelos postos de cobrança são sempre obrigados a entregar ao cliente/utente o documento comprovativo da venda ou da prestação do serviço emitido sob forma legal.

Artigo 25.º

Entrega de receita arrecadada

1 — As receitas arrecadas pelos postos de cobrança ficam à sua guarda e responsabilidade até à entrega da respetiva documentação na ST.

2 — Todas as receitas cobradas nos termos do presente artigo devem dar entrada na ST no final do próprio dia de cobrança, através da emissão do competente documento de receita emitida pelo serviço recebedor. Quando se trate de serviços externos, a entrega deve ser efetuada no dia útil seguinte, até às 12:00 horas, mediante documento de receita assinado pelo responsável do serviço municipal que cobrar diretamente as receitas. Havendo dificuldade no cumprimento destes prazos, e ponderada a fundamentação para a exceção, o prazo de entrega das receitas será fixado, caso a caso, por despacho do Presidente da Câmara, sob proposta do responsável do serviço.

3 — Sempre que não se mostre possível o procedimento descrito no número anterior, designadamente motivado pela ocorrência da arrecadação de receita fora do horário normal de funcionamento da ST, deverá ser assegurado e realizado depósito em cofre noturno pelo responsável do serviço do posto de cobrança.

Artigo 26.º

Responsabilidades

1 — A responsabilidade por situações de alcance é imputável aos trabalhadores que procedem à cobrança da receita devendo o responsável da ST, no desempenho das suas funções, proceder ao controlo e apuramento das importâncias entregues.

2 — A responsabilidade por situações de alcance é imputável ao responsável da ST, quando, no desempenho das suas funções de gestão, controlo e apuramento de importâncias, se concluir ter procedido com dolo.

CAPÍTULO V

Despesa

SECÇÃO I

Processos de Obras a Realizar por Empreitada ou Administração Direta

Artigo 27.º

Procedimentos para realização de obras por empreitadas

1 — Compete à DAOM, para cumprimento do Plano Plurianual de Investimentos (PPI) aprovado, no ano a que respeita, previamente à realização da despesa e intervenção em obra, certificar se os bens objeto da intervenção são propriedade do Município de Montemor-o-Velho e estão devidamente inscritos nas respetivas matriz e registo predial.

2 — Após o cumprimento do referido no número anterior, a DAOM propõe o início do procedimento para a realização da obra, procedendo, de acordo com o procedimento de formação de contratos de empreitadas de obras públicas, à elaboração das peças procedimentais técnicas previstas na legislação em vigor, bem como à elaboração de documento (pedido de cabimento) com a indicação da respetiva inscrição no PPI, o preço base para abertura do procedimento e os montantes previstos para o exercício e exercícios futuros (caso se verifique).

3 — Obtido o despacho favorável do Presidente da Câmara, ou vereador com competência delegada, envia o pedido de cabimento à SC.

4 — A SC deverá assegurar que o registo do cabimento obedece ao disposto no POCAL, LCPA e demais legislação aplicável.

5 — Se não for possível efetuar o cabimento, a SC informa a DAOM, num prazo máximo de 24 horas, sobre as razões que o impossibilitam, efetuando as necessárias diligências que permitam concretizar o cabimento da empreitada proposta.

6 — Após o cabimento, o processo é reenviado à DAOM, a qual deverá encaminhar o mesmo, com toda a documentação necessária, para a SPCP, que diligenciará todos os procedimentos inerentes e necessários à adjudicação da empreitada.

7 — Realizados todos os procedimentos, os quais deverão respeitar todos os trâmites legalmente impostos na legislação em vigor, e após a adjudicação da empreitada, a DAOM deverá inserir no Sistema de Controlo de Empreitadas todos os dados referentes ao processo — com exceção dos elementos financeiros —, o qual deverá ser novamente remetido à SC para correção do cabimento (caso seja necessário), bem como, proceder ao lançamento do respetivo compromisso.

8 — O acompanhamento e fiscalização da obra cabe à DAOM, a qual deverá remeter, tempestivamente, os autos de medição dos trabalhos executados à SC, acompanhados de todas as informações que tenham implicação contabilística e financeira.

9 — Concluída a execução física da obra, e realizada nos prazos estabelecidos a receção provisória, a DAOM remete para a SC cópia da receção provisória, no prazo de 7 dias a contar da data da respetiva assinatura. Esta última, procederá à transferência dos valores respeitantes à obra inscritos na conta de imobilizado em curso para a respetiva conta de imobilizado corpóreo, assim como, remeterá para a SPCP cópia da receção provisória e da informação relacionada com a movimentação contabilística efetuada.

10 — Em caso de realização de trabalhos não previstos, designadamente, trabalhos a mais, deve ficar demonstrado o cumprimento de todos os pressupostos técnicos e legais de que depende a pretendida modificação objetiva do contrato.

11 — Se for decidida a realização de trabalhos que não se destinem à execução de obra que foi posta a concurso, deve ser adotado o procedimento pré-contratual que ao caso couber e, sendo o caso, submetido a fiscalização prévia o correspondente contrato.

12 — Nos autos de medição não devem registar-se trabalhos que não foram efetivamente contratualizados e executados.

Artigo 28.º

Procedimentos para realização de obras por administração direta

1 — Sempre que se pretenda realizar uma obra municipal com recurso a administração direta, deve o serviço requisitante certificar o cumprimento dos requisitos previstos nos n.ºs 1 a 3 do artigo anterior.

2 — A requisição de materiais ao armazém com os respetivos valores serve para determinar os custos da "obra" de administração direta, conjuntamente com o respetivo controlo de horas despendidas e equipamentos afetos à mesma, devendo para esse efeito ser registados nas respetivas folha de obra e de máquina e viatura.

SECÇÃO II

Processos de Compras e Controlo da Receção

Artigo 29.º

Âmbito de aplicação

Aplica-se à aquisição e receção de bens ou serviços e ao estabelecimento de contratos de fornecimento, com exceção dos procedimentos relativos aos Fundos de Maneio.

Artigo 30.º

Normas gerais

1 — As aquisições de bens e/ou serviços, bem como as empreitadas a que se refere o artigo 27.º, são efetuadas pela SPCP a quem compete assegurar todos os procedimentos nos termos da legislação em vigor.

2 — As compras ou aquisições dependem de requisição externa ou contrato, após a verificação do cumprimento das normas legais aplicáveis, nomeadamente em matéria de cativação de verba, processo de

consulta, compromisso e contrato precedido da autorização por órgão ou pessoa competente.

3 — Sem prejuízo da disposição geral expressa no número anterior, e exclusivamente perante a ocorrência de fenómenos com caráter de evidente e fundamentada excecionalidade e imprevisibilidade, nomeadamente os relacionados com situações de «Calamidade Pública», «Saúde e Segurança Pública», «Catástrofes Naturais», «Declaração de Alerta», «Ativação do Plano Municipal de Emergência», «Estado de Sítio», «Alertas» e «Desordem Pública», poderão os procedimentos de aquisição de bens e/ou serviços ser simplificados, por forma a acautelar a imediata e tempestiva aquisição dos mesmos, sem contudo, descurar a devida fundamentação pelos serviços.

Artigo 31.º

Pedido de serviços e/ou bens não armazenáveis

1 — Sempre que seja necessário proceder à aquisição de bens móveis não armazenáveis, ou à prestação de serviços, que não possam ser satisfeitos pelos serviços municipais, deverá o serviço requisitante proceder ao pedido interno, o qual deverá obter autorização do responsável do serviço, através da aplicação Obras por Administração Direta (OAD).

2 — Tal pedido deverá obrigatoriamente fundamentar a necessidade e oportunidade de aquisição dos bens ou serviços em causa, nos termos seguintes:

a) Fundamentação da necessidade da realização da despesa;
b) Identificação e especificações técnicas dos bens ou serviços que se pretendem adquirir;
c) Estimativa do custo dos bens ou serviços;
d) Indicação da ação das opções do plano onde se insere a aquisição;
e) Caderno de encargos, sempre que seja necessário;
f) Indicação dos critérios e subcritérios de adjudicação e ponderação dos mesmos;
g) Destino inequívoco dos serviços/bens;
h) Declaração fundamentada quanto ao não fracionamento da despesa.

3 — Os pedidos internos de material informático ou de comunicações são obrigatoriamente acompanhadas de informação técnica da responsabilidade da Subunidade Orgânica de Tecnologias de Informação (STIC);

4 — Os pedidos internos de mobiliário, equipamento ou outros bens que possam eventualmente estar disponíveis noutros serviços, são precedidas de informação, quanto a essa disponibilidade, prestada pela SPCP, a qual deve ser solicitada pelos serviços requisitantes e integrar a informação a que se refere o n.º 2 do presente artigo.

5 — Após a receção do pedido a que se referem os n.ºs 1 e 2 do presente artigo, a SPCP verifica a sua conformidade com as normas legais em vigor, designadamente com o Código dos Contratos Públicos (CCP) e com os procedimentos ora definidos, devendo obrigatoriamente, em caso de incumprimento, devolver o processo à unidade orgânica/serviço de origem para supressão das anomalias ou dúvidas existentes.

Artigo 32.º

Pedido de bens armazenáveis

1 — Sempre que a unidade orgânica necessite de bens habitualmente existentes em stock emite um pedido interno através da aplicação Sistema de Gestão de Stocks (GES).

2 — O pedido interna tem que conter, de forma clara e inequívoca, para além da identificação da unidade orgânica correspondente ao serviço requisitante e da autorização do respetivo responsável, o destino do bem, a designação, quando aplicável e possível, as características físicas, químicas e/ou biológicas do(s) bem(ns), respetiva quantidade e unidade de medida e fundamentação da necessidade.

3 — Após a receção do pedido interno, o trabalhador do armazém satisfaz o pedido entregando os bens existentes em stock. Sempre que possível, a movimentação contabilística da saída não deverá ser efetuada pela mesma pessoa que promoveu a entrega.

4 — Entre a receção do pedido e a sua satisfação do pedido (se existente em stock), não deve mediar um prazo superior a 48 horas (2 dias úteis).

5 — Os bens requisitados e entregues que não foram utilizados na obra/intervenção/atividade devem ser devolvidos ao armazém. Contudo, neste serviço apenas se rececionam sobras de bens que estejam intactos e desde que se verifiquem os devidos requisitos de acondicionamento.

6 — Todos os movimentos e procedimentos relacionados com existências ocorrem numa base diária, sendo que no final do ano todos os movimentos e correções relativos pedidos internos das aplicações de OAD e GES devem ser efetuados até ao 10.º dia útil do mês de janeiro do ano seguinte, devendo ser assegurado o estabelecido no n.º 4 do artigo 62.º

7 — No caso de inexistência em armazém dos bens ou quantidade suficiente dos mesmos para a satisfação do pedido do serviço requisitante, proceder-se-á de uma das seguintes formas:

a) Não se tratando de situação urgente, o pedido fica pendente de processo de aquisição de abastecimento de stock em curso;
b) Tratando-se de situação urgente, ou de pedido de bens cujo stock não se justifica, o pedido é devolvido ao serviço requisitante para proceder de acordo com as regras definidas no artigo 31.º

8 — Os pedidos internos de combustíveis e lubrificantes são emitidos na aplicação GES, cuja gestão é efetuada pelo armazém, na seguinte forma:

a) Os pedidos internos de combustíveis e lubrificantes são emitidos por máquina ou viatura, com identificação do trabalhador que solicita o abastecimento, o tipo de combustível, a quantidade e os km ou horas da viatura, ou máquina, no momento do abastecimento.
b) As quantidades de combustíveis e lubrificantes requisitados devem respeitar a capacidade máxima dos depósitos.
c) O armazém apenas procede à entrega de combustível ou lubrificantes observando-se a regularização dos abastecimentos do dia anterior, através dos respetivos pedidos internos.

9 — Compete aos responsáveis da SPCP a criação e parametrização dos códigos dos artigos.

Artigo 33.º

Processo de aquisição de bens ou serviços

1 — As compras são feitas pela SCPC com base em requisição externa ou contrato, após verificação do cumprimento das normas legais aplicáveis, nomeadamente, em matéria da assunção de compromissos e de contratação pública. Assim, compete à SPCP identificar o procedimento legalmente adequado e emitir Requisição Interna a fim de ser cabimentada pela SC, informando, sendo caso disso, da repartição dos encargos pelos anos em que decorrer o fornecimento.

2 — Se não for possível efetuar o cabimento, a SC informa por escrito a SPCP desse facto, ficando o processo a aguardar modificação aos documentos previsionais.

3 — Após emissão da requisição interna, e verificados os pressupostos da LCPA, a mesma é assinada pelo Presidente da Câmara Municipal.

4 — Cumprido o procedimento previsto no número anterior e após o procedimento de contratação, é emitida a Requisição Externa ou Contrato (se for o caso), após autorização do Presidente da Câmara.

5 — Após aqueles procedimentos, a SPCP, envia o original da Requisição Externa para o fornecedor/prestador de serviços.

6 — A Requisição Externa tem que especificar as quantidades, as especificidades dos artigos a adquirir, o preço contratado, local e prazo de entrega.

7 — Compete à SPCP assegurar que a formação e execução de quaisquer contratos sejam publicitadas, nos termos da lei, no Portal dos Contratos Públicos, sob pena da não eficácia do respetivo contrato.

8 — No final do ano, a SPCP em conjunto com a SC deve efetuar um controlo entre as Requisições Externas emitidas e ainda não satisfeitas, contactando quer o fornecedor, quer o serviço requisitante, de modo a apurar a razão para os eventuais atrasos no fornecimento.

9 — Compete à SPCP e ao serviço requisitante o controlo do prazo de entrega dos bens ou da prestação de serviços pelo fornecedor, atendendo à proposta apresentada e ao contrato celebrado.

10 — Qualquer alteração às condições acordadas com fornecedores deve ser validada e autorizada pelos mesmos intervenientes que elaboraram, validaram e autorizaram a requisição externa ou contrato inicialmente formalizado.

11 — A SPCP deve realizar, por meio de plataforma de compras eletrónicas, os procedimentos nos termos da lei geral.

Artigo 34.º

Controlo da receção

1 — A entrega e receção de bens são acompanhadas de Fatura ou outro documento de transporte que obedeça aos requisitos legais definidos no Código do IVA e tem que identificar o documento que serviu de suporte à adjudicação, sob pena de ser recusada pelos serviços.

2 — A entrega de bens é efetuada preferencialmente no armazém. Por questões de logística ou operacionalidade, apenas em função da natureza dos bens, pode a entrega ser efetuada noutro local previamente acordado, sempre supervisionada por pessoal técnico do respetivo serviço requisitante sempre que a especificidade do bem o exija.

3 — O trabalhador, aquando da receção do bem, tem que proceder à conferência física, qualitativa e quantitativa dos bens pelo meio mais adequado, confrontando para o efeito o documento que acompanhou os bens com a Requisição Externa.

4 — No documento de suporte à receção dos bens, o trabalhador que os receba deve apor, por inscrição ou colocação de carimbo «Recebido e Conferido», a data de receção, categoria, cargo e identificação legíveis, e assinatura. Se os bens em causa forem recebidos no armazém, o trabalhador deve proceder ao movimento no documento de aquisição para emissão da nota de lançamento para movimentar a conta de compras.

5 — Nos casos em que e detetada a não conformidade do fornecimento com o requisitado, quanto à qualidade, caracteristicas técnicas ou quantidade, o serviço recusará a sua receção.

6 — Nos casos em que a não conformidade dos bens fornecidos apenas for detetada após a sua receção, deverá o serviço requisitante informar a SPCP para que esta providencie no sentido de regularizar a situação, e a SC para, caso necessário, proceder às regularizações contabilísticas.

SECÇÃO III

Tramitação dos Documentos de Despesa

Artigo 35.º

Conferência

1 — Todas as faturas, fatura-recibo, faturas simplificadas, notas de débito e de crédito, recebidas, são de imediato encaminhados para a SC que procederá ao seu registo inicial — «Faturas em receção e conferência».

2 — No caso de faturas que acompanhem a mercadoria entregue, deve o trabalhador que as rececionou proceder de acordo com o disposto no artigo anterior.

3 — Caso existam faturas recebidas com mais de uma via, é aposto nas cópias, de forma clara e evidente, um carimbo de «Duplicado».

4 — Aquando da receção da fatura na SC, o trabalhador designado para o efeito inscreve ou apõe carimbo com a data em que aquela foi recebida.

5 — O registo das faturas é efetuado até ao 5.º dia útil seguinte à data da sua receção.

6 — A SC processa os documentos após confronto da fatura com o auto de medição de trabalhos executados, caso se trate de empreitadas, ou, no caso de bens adquiridos, com o documento que suportou a entrega e com a requisição externa ou os documentos de aquisição externa ou, quando se justifique, cópia do contrato associado à requisição.

7 — A existência de diferenças entre a fatura e o documento de aquisição externa tem que ser justificada pelo serviço emissor da requisição, excluindo-se apenas as divergências resultantes de alterações fiscais ou arredondamentos.

8 — Sempre que seja necessário que o serviço requisitante confira a fatura, este dispõe de 5 dias úteis para o efeito, após o que a remete para a SC.

9 — Da conferência deve constar informação clara e precisa da receção dos bens e sua localização inequívoca, ou da prestação do serviço, a data de confirmação do documento, a assinatura, o cargo e a identificação legível do trabalhador que procede à sua conferência.

10 — Após processamento da fatura a SC deve:

a) Informar a SPCP, para que, sendo caso, promovam a inventariação, seguro e demais registos, nos termos da lei;

b) Registar na Contabilidade de Custos, para apuramento de custos e imputação ao respetivo centro de custos;

c) Conferir, caso haja, a nota de lançamento de movimentação de stock — gerada pelo movimento referido no n.º 3 do artigo 34.º;

d) Arquivar por fornecedor e por ordem cronológica ascendente;

e) Proceder ao envio de cópias dos documentos à SPCP, nos casos em que não tenham sido previamente enviadas.

11 — A fatura deve conter evidência de todas as conferências e registos de que tenha sido objeto. No caso de faturas eletrónicas, não sendo possível apor as conferências e registos diretamente no documento, estas menções são colocadas em campos próprios do processo.

Artigo 36.º

Desconformidades

1 — Os documentos de despesa em que a posteriori se verifique não cumprirem os requisitos legais são devolvidos pela SC.

2 — Cabe à SC contactar os fornecedores para que estes procedam à correção das desconformidades e proceder à sua devolução. São sempre devolvidas as faturas:

a) Que não obedeçam aos requisitos legais;

b) Com incoerências de valores e quantidades não aceites pelos serviços;

c) Cujos bens e serviços não tiverem sido requisitados;

d) Por indicação da SPCP devidamente justificada.

3 — Todas as devoluções de documentos a fornecedores são efetuadas por ofício, objeto de registo. Este procedimento será devidamente adaptado no caso de devolução de documentos eletrónicos.

SECÇÃO IV

Pagamentos

Artigo 37.º

Tramitação do processo de liquidação/pagamento

1 — Todos os pagamentos de despesas municipais são efetuados pela SC, os quais são obrigatoriamente antecedidos de autorização de pagamento e da emissão da respetiva ordem.

2 — Compete à SC proceder à emissão das ordens de pagamento, de acordo com o plano de pagamentos elaborado pelo Chefe da DAGF, sob orientação do Presidente da Câmara, se:

a) Existir fatura devidamente conferida e confirmada pelo serviço requisitante nos termos do artigo 35.º e respetiva requisição externa ou, quando se justifique, cópia do contrato que lhe deu origem;

b) Existir, dependendo do caso, informação interna, documentos de despesa e deliberação ou despacho competente, acompanhados, sempre que se justifique, de protocolo, acordo, contrato programa, devidamente aprovado e assinado;

c) Tiver sido comprovada a regularização da situação declarativa e contributiva perante a Administração Tributária e as Instituições da Segurança Social, nos termos da legislação em vigor.

3 — Os documentos comprovativos das despesas em suporte papel devem ser sempre datados, carimbados e rubricados pelo trabalhador da SC que emite a ordem de pagamento, de forma a impedir eventual utilização futura noutros pagamentos. No caso de documentos em suporte eletrónico serão adotados os correspondentes procedimentos legais.

4 — Nos documentos originais, em suporte papel, comprovativos de despesas financiadas ou cofinanciadas pelo Município de Montemor-o-Velho, fica a entidade beneficiária obrigada a apor menção do valor do financiamento municipal bem como a data da apresentação do documento a pagamento.

5 — As ordens de pagamento são conferidas pelo Chefe da DAGF, sendo posteriormente autorizadas pelo Presidente da Câmara.

6 — A SC, sem prejuízo da consulta a efetuar por via eletrónica, introduzem na base de dados da aplicação SCA as datas de validade das declarações a que se refere a alínea *c*) do n.º 3.

7 — Sempre que os pagamentos sejam efetuados por cheque, este é apenso à respetiva ordem de pagamento de modo que quem autorize, nos termos do número anterior, proceda à sua assinatura no momento da autorização do pagamento.

8 — Cumpridas as formalidades dos números anteriores, as ordens de pagamento são remetidas à ST para pagamento.

9 — Nos documentos de suporte da despesa a ST apõe, no momento do pagamento, de forma legível o carimbo de «PAGO» e respetiva data.

10 — A ST confere diariamente o total dos pagamentos efetuados com o somatório das ordens de pagamento, após o que deverá extrair da aplicação informática a folha de caixa e o resumo diário de tesouraria, assiná-los no campo respetivo e remetê-los para o trabalhador designado pelo Chefe da DAGF, que após verificação dos movimentos os submeterá à assinatura do Presidente da Câmara.

11 — O arquivo dos documentos de despesa em suporte papel deve ser efetuado em pastas por classificação orgânica/económica e ordem sequencial de número de ordem de pagamento, pelo qual é responsável o Chefe da DAGF.

12 — As ordens de pagamento caducam a 31 de dezembro do ano a que respeitam, devendo para isso ser estornadas. Caso tenham o cheque associado, este deverá ser anulado, de acordo com o n.º 3 do artigo 46.º

Artigo 38.º

Meios de pagamento

1 — Os pagamentos a terceiros devem ser efetuados preferencialmente através de transferências bancárias eletrónicas ou por ordem ao banco, conforme disposto no artigo 43.º

2 — Em numerário apenas devem ser efetuados pequenos pagamentos, na medida do estritamente necessário, até ao montante máximo por destinatário de 100,00€ (cem euros).

3 — O pagamento das remunerações e abonos dos membros dos órgãos, dos trabalhadores e dos demais colaboradores do Município

será sempre efetuado por transferência bancária, exceto em situações pontuais, devidamente fundamentadas e autorizadas pelo Presidente da Câmara ou, nos casos aplicáveis, pelo Presidente da AM ou por quem o substitua.

4 — Compete à ST, na data do pagamento, zelar pelo cumprimento das normas legais no que diz respeito à validade das declarações de não dívida.

SECÇÃO V

Outras Considerações da Área Financeira

Artigo 39.º

Reconciliações de contas corrente de terceiros

1 — Será designado um ou mais trabalhadores da DAGF para efetuar as diversas reconciliações de contas correntes de devedores e credores.

2 — Trimestralmente deve ser efetuada reconciliação de contas correntes de clientes e fornecedores sendo para o efeito confrontados os extratos de conta corrente com os registos efetuados na correspondente conta patrimonial.

3 — Trimestralmente serão efetuadas reconciliações nas contas de Outros Devedores e Credores e nas contas Estado e Outros Entes Públicos.

4 — Trimestralmente são efetuadas reconciliações às contas dos empréstimos bancários com instituições de crédito e se controlem os cálculos dos juros.

5 — Podem ainda ser realizadas reconciliações recorrendo ao método de amostra com vista ao apuramento de eventuais divergências.

Artigo 40.º

Endividamento e regime de crédito

1 — A contratualização de empréstimos de curto, médio e longo prazo deve ser efetuada nos termos das disposições legais aplicáveis a esta matéria.

2 — A proposta de decisão sobre a contração de empréstimo a ser submetida à apreciação dos órgãos executivos e deliberativo é acompanhada de um mapa demonstrativo da capacidade de endividamento do Município, bem como de relatório de avaliação das propostas recebidas, justificando os critérios e a razão da opção.

3 — Compete à DAGF manter, em suporte adequado e devidamente atualizado, um processo por cada empréstimo de que conste uma conta corrente atualizada, os documentos justificativos das despesas enviados à instituição bancária para reembolso e comprovativos da aplicação dos fundos libertos no objeto para o qual o empréstimo foi contratado, bem como os demais documentos que evidenciem a legalidade dos procedimentos.

4 — Os encargos da dívida, resultantes da contração de empréstimos, são conferidos por trabalhador designado pelo Chefe da DAGF, nomeadamente na componente dos juros, antes de emitida a respetiva ordem de pagamento.

5 — Sempre que seja efetuado o pagamento de amortização de capital ou juros deve proceder-se à reconciliação da conta do empréstimo com o montante inscrito no documento bancário.

6 — O acompanhamento e controlo do endividamento financeiro do Município deve constar de relatório trimestral, elaborado pela DAGF, onde seja dada ênfase à evolução das contas «dívidas a terceiros» e qual a sua posição face aos créditos de idêntica natureza, de acordo com a lei.

7 — Sempre que surjam alterações ao montante do endividamento municipal, o Chefe da DAGF elabora e apresenta, ao Presidente da Câmara, relatório de avaliação da situação, tendo em atenção os limites legalmente fixados.

Artigo 41.º

Prestação de informações obrigatórias

Compete ao Chefe da DAGF designar o(s) trabalhador(es) responsável(is) pelo envio às entidades externas da informação financeira a que o Município está obrigado.

Artigo 42.º

Parametrização da aplicação informática

A alteração da parametrização da aplicação informática, no que concerne à não comparabilidade da informação contabilística, é da responsabilidade do Chefe da DAGF, devendo este, para o efeito, definir regras e fundamentar todas as suas alterações, de forma a salvaguardar o princípio da consistência. As implicações decorrentes desta alteração devem constar dos anexos às demonstrações financeiras.

CAPÍTULO VI

Disponibilidades

SECÇÃO I

Tesouraria

Artigo 43.º

Disponibilidades em caixa

1 — Em caixa, na ST, podem existir os seguintes meios de pagamento na moeda com curso legal no território nacional:

a) Notas de banco;
b) Moedas metálicas;
c) Cheques;
d) Vales postais.

2 — É proibida a existência em caixa na ST de:

a) Cheques pré-datados;
b) Cheques sacados por terceiros e devolvidos pelas instituições bancárias;
c) Vales à caixa.

3 — A importância em numerário existente em caixa deve limitar-se ao indispensável, não devendo ultrapassar o montante adequado às necessidades diárias do Município, o qual deve ser definido pelo órgão Executivo. Excecionalmente, o limite definido pode ser ultrapassado quando seja previsível a necessidade de se proceder a pagamentos em numerário.

4 — Sempre que no final do dia se apure um montante superior ao limite atrás referido, o mesmo deverá ser depositado em contas bancárias tituladas pelo Município no dia útil seguinte ou, atentas as condições de segurança, por meio de depósito em cofre noturno.

5 — Compete ao responsável da ST, ou seu substituto, assegurar o depósito diário em instituições bancárias das quantias referidas no ponto anterior.

Artigo 44.º

Responsabilidade e dependência do tesoureiro

1 — Os trabalhadores da ST são responsáveis pelos fundos, montantes e documentos à sua guarda.

2 — O responsável da ST responde diretamente perante o órgão executivo pelo conjunto das importâncias que lhe são confiadas.

3 — Os demais trabalhadores em serviço na ST respondem perante o respetivo responsável pelos seus atos e omissões que se traduzam em situações de alcance, qualquer que seja a sua natureza.

4 — O apuramento diário das contas, da responsabilidade do Tesoureiro, deve ter em conta o disposto na lei.

5 — A responsabilidade por situações de alcance não é imputável ao responsável estranho aos factos que as originaram ou mantêm, exceto se, no desempenho das suas funções de gestão, controlo e apuramento de importâncias, houver procedido com culpa.

6 — Sempre que no âmbito de ações inspetivas ou de auditoria se realize a contagem dos montantes sob responsabilidade do Tesoureiro, o Presidente da Câmara dará instruções às instituições de crédito para que forneçam diretamente àqueles todos os elementos de que necessitem para o exercício das suas funções.

Artigo 45.º

Abertura e movimentação das contas bancárias

1 — A abertura de contas bancárias é sujeita a prévia autorização da CM, sob proposta da DAGF.

2 — As contas bancárias, referidas no número anterior, são sempre tituladas pelo Município de Montemor-o-Velho e movimentadas simultaneamente com duas assinaturas ou códigos eletrónicos, sendo uma do Presidente ou do Vice-Presidente da Câmara e outra do responsável da ST ou do seu substituto legal.

3 — Após aprovação pela CM deve a SC inserir na aplicação SCA a nova conta, no plano de contas da classe 1. No caso da conta se destinar a projetos financiados ou cofinanciados, deverá ser informar o responsável pelo controlo do projeto.

Artigo 46.º

Emissão, guarda e cancelamento de cheques

1 — Os cheques são emitidos por trabalhadores afetos à SC.

2 — Os cheques não preenchidos, bem como os cheques emitidos que tenham sido anulados, ficam à guarda do Chefe da DAGF ou em

quem ele delegue, inutilizando-se as assinaturas, quando as houver, e arquivando-se sequencialmente, salvo quando as cláusulas contratuais, que titulam a respetiva conta bancária, determinarem a sua devolução à instituição bancária.

3 — Findo o período de validade dos cheques em trânsito, verificado no momento de realização da reconciliação bancária a que se refere o artigo 49.º, o trabalhador designado deve proceder ao pedido de cancelamento, junto da instituição bancária, comunicando o facto ao Chefe da DAGF para que sejam efetuados os respetivos registos contabilísticos de regularização.

4 — É vedada a assinatura de cheques em branco.

5 — Os cheques só podem ser assinados depois de devidamente preenchidos e na presença dos documentos justificativos, devendo ser conferidos, nomeadamente quanto ao valor inscrito e ao seu destinatário.

Artigo 47.º

Utilização de cartões

1 — A adoção de cartões de crédito e ou cartões de débito como meio de pagamento depende de aprovação pela CM, devendo o referido cartão estar associado a uma conta bancária titulada pelo Município. Estes meios de pagamento apenas devem ser utilizados quando não seja possível utilizar outro qualquer meio de pagamento.

2 — As despesas pagas com cartões devem respeitar as disposições legais e contabilísticas previstas no POCAL e na LCPA, pelo que se deve proceder à cabimentação do montante total da despesa até à qual é autorizada a utilização dos referidos cartões.

Artigo 48.º

Investimentos financeiros de curto prazo

1 — Investimento financeiro de curto prazo é aquele que pode ser rapidamente realizável, normalmente com duração inferior a um ano. Estes investimentos integram a classe 1 — disponibilidades, e estão sujeitos aos seus critérios de valorimetria.

2 — Sempre que haja disponibilidade temporária de liquidez e para uma boa gestão dos ativos municipais deve o Município, por proposta do Chefe da DAGF, devidamente autorizada pelo órgão competente, efetuar aplicações financeiras, consultando várias instituições de crédito, atenta a relação custo/benefício da operação.

3 — É proibida a realização de investimentos financeiros de risco, devendo tal menção constar das propostas das instituições consultadas.

Artigo 49.º

Reconciliações bancárias

1 — As reconciliações das contas bancárias tituladas pelo Município de Montemor-o-Velho são efetuadas diariamente.

2 — Para efeitos do número anterior, será designado pelo Chefe da DAGF um trabalhador que não se encontre afeto à ST.

3 — O trabalhador designado no número anterior confrontará os extratos bancários das instituições financeiras com os registos contabilísticos. Caso se verifiquem diferenças nas reconciliações bancárias, estas serão averiguadas e prontamente regularizadas, se tal se justificar, mediante despacho do Chefe da DAGF, ou de quem este delegue, exarado em informação, devidamente documentada, do trabalhador referido no número anterior.

4 — Os movimentos passíveis de regularização devem ser devidamente discriminados, devendo o trabalhador responsável pela reconciliação informar o tipo, número de documento e a data em que procedeu à sua correção.

5 — Após cada reconciliação bancária, o trabalhador referido no n.º 2 analisa o período de validade dos cheques em trânsito, elabora informação dirigida ao Chefe da DAGF que diligenciará no sentido do seu cancelamento, junto da instituição bancária, nos casos que o justifiquem, efetuando os adequados registos contabilísticos de regularização.

6 — Concluídas mensalmente, as reconciliações bancárias são visadas pelo Chefe da DAGF e os suportes papel arquivados sequencialmente numa pasta, por instituição bancária.

Artigo 50.º

Balanço à ST

1 — O Balanço à ST é um dos métodos e procedimentos de controlo utilizado para assegurar a salvaguarda dos ativos, a prevenção e deteção de situações de ilegalidade, a fraude e/ou erro, a exatidão e a integridade dos registos contabilísticos.

2 — O Balanço à ST é efetuado na presença do tesoureiro, através da contagem física de numerário e documentos sob a sua responsabilidade, a realizar pelos responsáveis designados para o efeito, nas seguintes situações:

a) Trimestralmente e sem aviso prévio;

b) No encerramento das contas de cada exercício económico;

c) No final e no início do mandato do órgão executivo eleito ou do órgão que o substituiu, no caso de aquele ter sido dissolvido;

d) Quando for substituído o tesoureiro.

3 — Os responsáveis para a realização do Balanço à ST, «responsáveis pela contagem», são designados pelo Chefe da DAGF com caráter de rotatividade ou, no seu impedimento, pelo GA, de acordo com os seguintes critérios e procedimentos:

a) De entre todos os trabalhadores do Município com competência adequada à tarefa, com caráter de rotatividade;

b) Os trabalhadores são convocados (pessoalmente, telefonicamente ou por meio eletrónico) com a estrita antecedência, devendo efetuar as picagens como habitualmente, com permissão para se ausentar do seu local de trabalho;

c) O(s) responsável(is) hierárquico(s) toma(m) conhecimento do motivo da não comparência no posto de trabalho durante a manhã.

4 — No final do balanço à tesouraria são lavrados termos da contagem dos montantes sob a responsabilidade do tesoureiro, assinados pelos seus intervenientes e, obrigatoriamente, pelo presidente da Câmara Municipal, pelo dirigente para o efeito designado e pelo tesoureiro, nos casos referidos na alínea *c*) do n.º 2 do presente artigo, e ainda pelo tesoureiro cessante, nos casos referidos na alínea *d*) do n.º 2 do presente artigo.

5 — As diferenças apuradas deverão ser explicadas pelo responsável da ST, pelos titulares do fundo de maneio e fundos de caixa e pelo responsável pela reconciliação bancária.

SECÇÃO II

Fundos de Caixa

Artigo 51.º

Utilização

1 — Os Fundos de Caixa destinam-se apenas à efetivação de trocos, sendo estritamente vedada a sua utilização para a realização de despesas.

2 — Os Fundos de Caixa têm caráter anual.

Artigo 52.º

Entrega

1 — A entrega dos montantes dos Fundos de Caixa atribuídos é feita pelo responsável da ST aos titulares designados após aprovação em reunião da CM ou, em caso de manifesta necessidade, por despacho do Presidente da Câmara que deverá ser presente na reunião da CM seguinte, através de emissão em duplicado de uma nota de lançamento que deve ser assinada pelos titulares do fundo e pelo responsável, devendo um exemplar ficar na ST e o outro no Posto de Cobrança.

2 — A ST deve criar, para cada fundo, uma conta de caixa utilizando para o efeito as contas de transferência de caixa.

Artigo 53.º

Reposição

1 — Os titulares dos Fundos de Caixa devem repor, junto da ST, o montante atribuído, no último dia útil de cada ano.

2 — A ST deve saldar as contas de caixa atribuídas a cada posto de cobrança, após a reposição dos Fundos de Caixa.

Artigo 54.º

Responsabilidade

1 — A responsabilidade por situações de alcance são imputáveis aos trabalhadores que procedem à emissão e cobrança da receita, devendo no entanto, o responsável pela ST, no desempenho das suas funções, proceder ao controlo e apuramento das importâncias entregues.

2 — A responsabilidade por situações de alcance é imputável ao responsável da ST, quando, no desempenho das suas funções de gestão, controlo e apuramento de importâncias, se concluir ter procedido com dolo.

3 — Nas situações de ausência dos titulares dos Fundos de Caixa, deve a Câmara Municipal, sob proposta do Chefe da DAGF designar um substituto.

4 — É da responsabilidade dos trabalhadores que detêm os Fundos de Caixa procederem às diligências necessárias quando se verifiquem situações de diferença no apuramento diário das contas, assegurando a reposição do valor em falta bem como a entrega do montante apurado em excesso, que reverterá para os cofres do Município.

Artigo 55.º

Procedimentos de controlo

Os Fundos de Caixa são objeto de balanço nos termos do artigo 50.º

SECÇÃO III

Fundo de Maneio

Artigo 56.º

Regulamento próprio

Os Fundos de Maneio são objeto de regulamento próprio, nos termos do ponto 2.9.10.1.11 do POCAL.

CAPÍTULO VII

Existências

Artigo 57.º

Objeto

A presente secção define as políticas e procedimentos de controlo a implementar de forma a assegurar os objetivos de controlo interno na gestão de existências, assumindo uma relevância acrescida no desempenho operacional, atendendo aos considerandos enunciados nos números seguintes:

1 — A manutenção de elevados níveis de existências em armazém implica, normalmente, uma imobilização desnecessária de meios financeiros.

2 — Não obstante o referido no número anterior, níveis reduzidos de existências podem conduzir a situações de rutura em armazém, com reflexos negativos na atividade da autarquia.

3 — Em regra, a Autarquia deve recorrer à modalidade de fornecimentos contínuos de forma a minimizar os custos de armazenagem.

4 — Em armazém encontram-se as quantidades estritamente indispensáveis ao normal funcionamento dos serviços, em obediência ao princípio da economicidade, que visa ter em conta o custo/benefício associado às existências a deter em armazém, evitando-se os desperdícios.

Artigo 58.º

Âmbito

1 — As existências incluem os ativos adquiridos ou produzidos pela autarquia e que se destinam a ser vendidos ou incorporados na produção de produtos comercializáveis ou prestação de serviços, no decurso normal da sua atividade.

2 — As existências podem assumir as seguintes classificações, consoante a sua origem e/ou aplicação:

a) Mercadorias — bens adquiridos pela Autarquia com destino à venda, desde que, não sejam objeto de trabalho posterior;

b) Produtos acabados e intermédios — bens provenientes da atividade produtiva da Autarquia, assim como os que, embora normalmente reentrem no processo produtivo, possam ser objeto de venda;

c) Subprodutos — bens de natureza secundária provenientes da atividade produtiva e obtidos simultaneamente com os principais;

d) Desperdícios, resíduos e refugos — bens derivados do processo produtivo que não sejam considerados subprodutos;

e) Produtos e trabalhos em curso — bens que se encontram em produção, não estando em condições de ser armazenados ou vendidos;

f) Matérias-primas e subsidiárias — incluem, respetivamente, os bens que se destinam a ser incorporados materialmente nos produtos finais, numa proporção dominante, e os bens necessários à produção cuja percentagem de incorporação no produto final, não é materialmente relevante.

Artigo 59.º

Critérios de valorimetria de existências

1 — As existências são valorizadas ao custo de aquisição ou ao custo de produção, sem prejuízo das exceções adiante consideradas.

2 — O custo de aquisição das existências deve ser determinado de acordo com as definições adotadas para o imobilizado, conforme dispõe o n.º 3 do artigo 77.º

3 — O custo de produção obedece ao disposto no n.º 4 do artigo 77.º

4 — Se o custo de aquisição ou o custo de produção for superior ao preço de mercado, será este o utilizado.

5 — Sempre que, à data do Balanço, se verifique a obsolescência, deterioração física parcial, quebra de preços, bem como outros fatores análogos, deverá ser utilizado o critério referido no número anterior.

6 — Os subprodutos, desperdícios, resíduos e refugos são valorizados, na falta de critério mais adequado, pelo valor realizável líquido.

7 — Entende-se como preço de mercado, o custo de reposição ou o valor realizável líquido, conforme se trate de bens adquiridos para a produção ou de bens para venda.

8 — Entende-se como custo de reposição de um bem, o que a entidade teria de suportar para o substituir nas mesmas condições, qualidade, quantidade e locais de aquisição e utilização.

9 — Considera-se como valor realizável líquido de um bem, o seu preço de venda esperado, deduzidos os necessários custos previsíveis de acabamento e venda.

10 — Relativamente às situações previstas nos n.ºs 4 e 5, as diferenças serão expressas pela provisão para depreciação de existências, a qual será reduzida ou anulada, quando deixarem de existir os motivos que a originaram.

11 — O método de custeio das saídas de armazém a adotar é o custo específico ou o custo médio ponderado.

12 — Nas atividades de caráter plurianual, designadamente construção de estradas, barragens e pontes, os produtos e trabalhos em curso, podem ser valorizados, no fim do exercício, pelo método da percentagem de acabamento ou, alternativamente, mediante a manutenção dos respetivos custos até ao acabamento.

13 — A percentagem de acabamento de uma obra corresponde ao seu nível de execução global e é dada pela relação entre o total dos custos incorridos e a soma deste com os estimados, para completar a sua execução.

Artigo 60.º

Documentos e registos

1 — A ficha de existências (I-11 do POCAL) constitui documento obrigatório de registo do inventário das existências.

2 — A ficha de existências deve conter a seguinte informação:

a) Identificação da Autarquia;

b) Designação do bem e código de classificação do bem;

c) Dados referentes à valorização e registo do bem, nomeadamente, data, documento e quantidade, preço unitário e valor das entradas e saídas ocorridas, bem como, do saldo a cada momento;

d) Seguro, companhia e número de apólice, se aplicável;

e) Outras informações que se considerem adequadas.

Artigo 61.º

Controlo das existências

1 — A gestão física das existências é da competência do responsável pelo armazém.

2 — As fichas de existências devem ser movimentadas de forma a que o seu saldo corresponda permanentemente aos bens fisicamente existentes em armazém.

3 — Os registos nas fichas de existências são feitos por pessoas que, sempre que possível, não procedam ao manuseamento físico das existências em armazém.

4 — De modo a garantir a correspondência referida no número anterior, deve-se atender ao disposto no artigo seguinte.

5 — As situações de rutura de existências em armazém devem ser evitadas, pelo que a aplicação informática de gestão de existências, ou modelo alternativo que a substitua, deve dispor de um sistema de alerta que se baseia na definição de níveis de segurança.

6 — O adequado funcionamento deste sistema de segurança pressupõe uma correta definição e acompanhamento dos níveis de stock mínimo e de segurança e o respeito pelos alertas emitidos.

7 — O responsável pelo Armazém deve proceder à avaliação periódica das condições físicas das existências em armazém, com vista a detetar ou a prevenir situações de deterioração física, obsolescência, ou mesmo, de rutura de existências.

8 — Compete ainda ao responsável pelo Armazém zelar pelas condições de armazenagem e segurança das existências.

Artigo 62.º

Operações de controlo

Os métodos e procedimentos de controlo das existências permitem, designadamente, assegurar que:

1 — A cada local de armazenagem de existências corresponda um responsável nomeado para o efeito;

2 — O armazém apenas faz entregas mediante solicitação e a qual terá sempre suporte documental (pedido interno) ou informático (pedido formulado na aplicação GES) devidamente autorizado pelo responsável do serviço requisitante, devendo do mesmo constar obrigatoriamente indicação, de forma clara, completa e com o máximo rigor indicação do bem ou serviço (a que se destina a requisição de material) e fundamentação da necessidade tendo por finalidade uma correta imputação e consequente apuramento de custos pela contabilidade de custos.

3 — Os registos nas fichas de existências são feitos por trabalhadores que, sempre que possível, não procedam ao manuseamento físico das existências em armazém;

4 — As existências são periodicamente sujeitas a inventariação física, podendo utilizar-se testes de amostragem, procedendo-se prontamente às regularizações necessárias e ao apuramento de responsabilidades, quando for o caso.

5 — As regularizações referidas no número anterior, apenas podem ser efetuadas com autorização do responsável com competência para o efeito, e apenas terem sido efetuadas todas as diligências necessárias para a identificação das causas das divergências encontradas.

Artigo 63.º

Inventário de existências

1 — Por inventário entende-se o processo de validação das fichas de existências através da inspeção física dos ativos subjacentes.

2 — O âmbito e a periodicidade do inventário devem ser definidos pelo Chefe da DAGF, de acordo com o nível de risco associado ao processo de gestão das existências, atento o previsto no n.º 3 do artigo 61.º

3 — É obrigatório a realização de um inventário geral ao armazém no final do exercício económico, sem prejuízo de outros em conformidade com o enunciado no número anterior, bem como envio das respetivas listagens dos bens classificados, quantificados e valorizados existentes nessa data.

4 — O nível de risco depende de um conjunto de fatores que influenciam a confiança nos registos em armazém, tal como, a tipologia de existências, o seu valor e o seu grau de rotação.

5 — Os processos de inventariação física podem abranger a totalidade das existências da Autarquia ou incidir apenas em determinados locais e/ou referências, validando os resultados através de testes de amostragem.

Artigo 64.º

Responsabilidade pelo inventário

1 — A coordenação da inventariação física deve ser assegurada pelo Chefe da DAGF ou, por um trabalhador expressamente designado para o efeito.

2 — Compete ao coordenador nomeado a constituição das equipas necessárias para efetuar o inventário, tendo em atenção a impossibilidade de inclusão do responsável pelo armazém.

Artigo 65.º

Planeamento do inventário

1 — Os locais onde se desenvolve o processo de inventariação devem estar devidamente delimitados e claramente identificados, sendo expressamente proibidas quaisquer movimentações de existências até à sua conclusão.

2 — Antes de iniciado o processo de inspeção física, as existências em armazém devem ser convenientemente arrumadas, de forma a facilitar a sua inventariação.

3 — Todas as existências excluídas do âmbito do inventário devem ser identificadas e devidamente separadas das restantes.

4 — As fichas de inventariação a distribuir pelas equipas, devem conter os códigos e as descrições das existências, bem como, um campo para registo das quantidades inventariadas.

Artigo 66.º

Inventariação física

1 — Durante o processo de inventariação, as equipas devem registar eventuais deficiências no estado de conservação dos bens inventariados e outras observações complementares, consideradas oportunas, tais como, a existência de bens não previstos nas fichas de inventariação.

2 — O Coordenador do inventário deve efetuar algumas verificações físicas em base de teste e inspecionar todas as áreas de armazenagem, no sentido de assegurar que todas as existências foram incluídas no inventário.

3 — As eventuais diferenças entre as verificações de teste e o inventário inicial devem ser esclarecidas de imediato.

Artigo 67.º

Apuramento de resultados

1 — Após a conclusão do inventário, o Coordenador de inventário deve solicitar o registo das quantidades inventariadas no programa de gestão de existências, de modo a que sejam emitidas as listagens das diferenças.

2 — Quaisquer diferenças significativas, entre os resultados da inventariação física e as fichas de existências, devem ser investigadas de imediato e, se necessário, deve ser efetuada nova inspeção física às referências em causa, com vista à despistagem de erros no processo de inventariação.

Artigo 68.º

Procedimentos finais

1 — O Coordenador de inventário deve elaborar um relatório de resultados do inventário, onde devem ser evidenciadas as diferenças não solucionadas e eventuais justificações.

2 — O relatório referido no número anterior deve ser enviado ao Presidente da Câmara e ao Chefe da Divisão onde pertence o armazém inventariado, para análise e eventual apuramento de responsabilidades.

3 — Após aprovação do relatório deve, o responsável pelos registos na aplicação suporte à gestão de existências, proceder ao registo das regularizações necessárias nas fichas de existências e emitir o inventário definitivo.

CAPÍTULO VIII

Imobilizado

Artigo 69.º

Âmbito da aplicação

1 — O imobilizado é constituído por todos os bens pertencentes à Autarquia com características de continuidade ou permanência, por período superior a um ano, e que não se destinem a ser transformados ou vendidos, no decurso normal das suas operações.

2 — O inventário e cadastro do imobilizado corpóreo municipal compreende todos os bens de domínio privado, disponível e indisponível, de que o Município é titular e todos os bens de domínio público de que seja responsável pela administração e controlo, estejam ou não afetos à sua atividade operacional.

3 — São igualmente objeto de inventariação e cadastro os bens que compõem o imobilizado corpóreo e incorpóreo e os investimentos financeiros.

4 — Para efeitos da presente NCI consideram-se:

a) Bens de domínio privado — bens imóveis, móveis e veículos que estão no comércio jurídico — privado e que o Município utiliza para o desempenho das suas funções ou que se encontram cedidos temporariamente e não estão afetos ao uso público geral;

b) Bens de domínio público — os bens do Município ou sob administração deste, que estão afetos ao uso público e estão, por natureza, fora do comércio jurídico-privado insuscetíveis de apropriação individual devido à sua utilidade coletiva desde que qualquer norma jurídica os classifique como coisa pública;

c) Imobilizado corpóreo — os bens materialmente acabados que se presuma ter vida útil superior a um ano, não se destinem a ser vendidos, cedidos ou transformados no decurso normal da atividade municipal, quer sejam da sua propriedade ou estejam sobre sua administração e controlo;

d) Imobilizado incorpóreo — os bens intangíveis, nomeadamente direitos e despesas de constituição, arranque e expansão. Sempre que se justifique, deve ser efetuado o registo no âmbito da propriedade industrial, designadamente quanto a logótipos, marcas e patentes.

5 — Estão sujeitos a inventário e cadastro os bens referidos nos números anteriores e os investimentos financeiros.

Artigo 70.º

Objeto

1 — Considera-se gestão patrimonial uma correta afetação dos bens por todos os serviços, tendo em conta não só as suas necessidades face

às atividades desenvolvidas e responsabilidades, mas também a sua adequada utilização, salvaguarda, conservação e manutenção de modo a garantirem o seu bom funcionamento e a sua segurança.

2 — Para efeitos de gestão patrimonial entende-se por:

a) Inventário — relação dos bens que fazem parte do ativo imobilizado do Município devidamente classificados, valorizados e atualizados de acordo com os classificadores e critérios de valorimetria definidos no POCAL;

b) Cadastro — relação dos bens que fazem parte do ativo imobilizado do Município, permanentemente atualizado de todas as ocorrências que existam sobre estes desde a aquisição ou produção até ao seu abate.

3 — Os elementos a utilizar na gestão e controlo dos bens patrimoniais, elaborados e mantidos atualizados mediante suporte informático, são:

a) Fichas de Inventário;
b) Mapas de Inventário;
c) Outros considerados convenientes pela CM.

SECÇÃO I

Processo de Inventário e Cadastro

Artigo 71.º

Fases de inventário

1 — A gestão patrimonial compreende o registo da aquisição, da administração e do abate.

2 — A aquisição dos bens de imobilizado do Município obedecerá ao regime jurídico e aos princípios gerais da contratação pública em vigor.

3 — O inventário dos bens adquiridos obedece aos seguintes procedimentos:

a) Classificação: agrupamento dos elementos patrimoniais pelas diversas contas e classes, tendo por base a legislação em vigor;

b) Registo: descrição em fichas individuais em suporte informático, evidenciadas das características técnicas, medidas, cores, qualidade, quantidade, entre outros, de modo a possibilitar a identificação inequívoca dos elementos patrimoniais;

c) Valorização: atribuição de um valor a cada elemento patrimonial de acordo com os critérios de valorimetria aplicáveis;

d) Identificação do bem como propriedade do Município e seu número de inventário — procedimento de etiquetagem: corresponde à colocação de etiquetas de código de barras geradas pela própria aplicação, colocação de placas metálicas ou colocação de marcos nos bens inventariados, conforme se trate de bem móvel ou imóvel, respetivamente;

e) Verificação física do bem no local, de acordo com a confirmação do responsável e com os documentos que determinam a propriedade a favor do Município.

4 — A administração compreende a afetação, a transferência interna, a conservação e atualização de dados na ficha de cadastro, até ao abate do bem. A SPCP mantém atualizado um ficheiro, em suporte informático, com identificação dos bens, em bom estado de conservação que possam ser afetos a serviços/unidades orgânicas.

5 — O abate consiste na inoperacionalidade do bem. As situações suscetíveis de originarem abates são as definidas no artigo 85.º desta NCI.

Artigo 72.º

Identificação do imobilizado

1 — Em comum, os bens do imobilizado corpóreo são identificados pelo número de inventário e número de ordem (sequencial na base de dados), código de compartimento (espaço físico), orgânica, código do Cadastro de Inventário dos Bens do Estado — CIBE, aprovado pela Portaria n.º 671/2000, de 17 de abril.

2 — Individualmente, os:

a) Bens móveis — são identificados com a designação, medidas, referências, tipo de estrutura, cor, marca, modelo, materiais, funcionalidade, ano e valor da aquisição, produção ou avaliação ou outras referências;

b) Bens imóveis — são identificados por georreferenciação do distrito, concelho e freguesia e, dentro desta, morada, confrontações, denominação do imóvel, se a tiver, domínio (público ou privado), espécie e tipologia do imóvel (urbano, rústico ou terreno para construção), natureza dos direitos de utilização, caracterização física (áreas, número de pisos, estado de conservação), ano de construção das edificações, inscrição matricial e descrição no registo predial e, custo de aquisição, de construção ou valor de avaliação;

c) Veículos — são identificados pelos elementos constantes do Livrete ou do Documento Único Automóvel, consoante o caso.

Artigo 73.º

Regras gerais de inventariação

1 — As regras gerais de inventariação são as seguintes:

a) A identificação de cada bem faz-se nos termos do disposto no artigo anterior, devendo a etiqueta de código de barras, a que corresponde o número de inventário, ser afixada nos próprios bens sempre no mesmo local. Para cada bem etiquetado, o registo no inventário faz-se através do preenchimento de uma ficha inicial de identificação, em suporte informático, prevista no POCAL;

b) Nos bens dundouros, em que, atenta a sua estrutura e utilização, não seja possível a afixação da etiqueta de identificação, são atribuídos números de inventário e controlados por suporte informático;

c) Os bens mantêm-se em inventário desde o momento da sua aquisição até ao seu abate, prolongando-se em termos de histórico cadastral, pelo que o número de inventário, após o abate, não será atribuído a outro bem. Os bens imóveis devem conter, afixada ou colocada, uma placa com a inscrição «Câmara Municipal de Montemor-o-Velho».

d) A cada bem corresponde uma ficha individual, criada com a entrega da fatura, escritura ou documento legal que titule a aquisição, a qual contém a informação estipulada na legislação em vigor.

2 — Cada prédio, rústico ou urbano, dá origem a um processo de inventário, preferencialmente eletrónico, que inclui, deliberações, despachos, escritura, auto de expropriação, certidão do registo predial, caderneta matricial, planta de localização e do imóvel (no caso de edifícios).

3 — Os prédios mistos, compostos de parte urbana e rústica, mesmo que descritos unitariamente na matriz e registo predial, devem ser autonomizados em termos de fichas do inventário, tendo em vista a contabilização nas adequadas contas patrimoniais.

4 — Os prédios adquiridos, a qualquer título, há longos anos, mas ainda não inscritos a favor do Município, devem ser objeto de inscrição matricial e registo predial e, posteriormente, inventariados.

5 — Em caso de aquisição de edifício, para o qual se desconhece o valor do terreno, este deverá ser registado numa ficha de inventário principal por 25 % do valor da aquisição, sendo o edifício registado numa ficha secundária pelo restante valor.

6 — Os bens imóveis devem ter registo georreferenciado no sistema de informação geográfica.

SECÇÃO II

Suportes Documentais

Artigo 74.º

Fichas de inventário

1 — Os suportes documentais assumem preferencialmente a forma eletrónica e tenderão para a exclusividade deste registo.

2 — As fichas de inventário são as previstas no POCAL, constituem documentos obrigatórios de registo de bens e devem manter-se sempre atualizadas.

Artigo 75.º

Mapas de inventário

Os mapas de inventário são elementos com informação agregada por tipos de bens de acordo com o POCAL e classificador geral do CIBE, e constituem um instrumento de apoio à gestão.

Artigo 76.º

Outros elementos

1 — Para além dos documentos obrigatórios previstos no POCAL, a CM, para uma gestão eficiente e eficaz do património, utiliza ainda os seguintes documentos, cuja informação deve constar do registo na aplicação informática:

a) Folha de carga;
b) Auto de transferência;
c) Auto de cessão;
d) Auto de abate.

2 — Entende-se por folha de carga o documento onde são inscritos todos os bens existentes em cada espaço físico. Este documento deverá ser colocado à entrada do local, de forma bem visível.

SECÇÃO III

Valorimetria, Amortizações, Grandes Reparações e Desvalorizações

Artigo 77.º

Critérios de valorimetria do imobilizado

1 — O ativo imobilizado, incluindo os investimentos adicionais ou complementares, deve ser valorizado ao custo de aquisição ou ao custo de produção.

2 — Quando os respetivos elementos tiverem uma vida útil limitada, ficam sujeitos a uma amortização sistemática durante esse período, sem prejuízo das exceções expressamente consignadas.

3 — Considera-se como custo de aquisição de um ativo a soma do respetivo preço de compra com os gastos suportados, direta e indiretamente, para o colocar no seu estado atual.

4 — Considera-se como custo de produção de um bem a soma dos custos das matérias-primas e outros materiais diretos consumidos, da mão de obra direta e de outros gastos gerais necessariamente suportados para o produzir, os custos de distribuição, de administração geral, sendo que, os financeiros não são incorporáveis no custo de produção.

5 — Quando se trate de ativos do imobilizado obtidos a título gratuito, deverá considerar-se o valor resultante da avaliação ou o valor patrimonial, definido nos termos legais ou, caso não exista disposição aplicável, o valor resultante da avaliação segundo critérios técnicos que se adequem à natureza desses bens. Caso este critério não seja exequível, o imobilizado assume o valor zero até ser alvo de uma grande reparação, assumindo então o valor desta.

6 — No caso de inventariação inicial de ativos cujo valor de aquisição ou de produção se desconheça, aplica-se o disposto no número anterior.

7 — No caso de transferências de ativos entre entidades abrangidas pelo POCAL ou por este e pelo POCP ou plano sectorial, o valor a atribuir será o valor constante dos registos contabilísticos da entidade de origem, desde que, em conformidade com os critérios de valorimetria estabelecidos no POCAL, salvo se, existir valor diferente do fixado no diploma que autorizou a transferência ou imputados à compra e produção das mesmas, durante o período em que elas estiverem em curso, desde que, isso se considere mais adequado e se mostre consistente, se a construção for por partes isoláveis. Logo que cada parte estiver completa e em condições de ser utilizada, cessará a imputação dos juros a ela inerentes.

8 — Quando não seja possível aplicar os critérios de valorimetria do custo de produção e aquisição, deverão ser adotados métodos alternativos, baseados na avaliação segundo critérios técnicos que se adequem à natureza desses bens por parte da comissão de avaliação a que se refere o artigo 83.º

9 — A avaliação de prédios urbanos e de terrenos para construção pode ser efetuada com recurso aos critérios e fórmulas previstos no artigo 38.º e seguintes do CIMI, de acordo com informação prévia da SPCP.

Artigo 78.º

Amortizações e reintegrações

1 — São objeto de amortização todos os bens móveis e imóveis que não tenham relevância cultural constantes no CIBE, bem como as grandes reparações e beneficiações a que os mesmos tenham sido sujeitos e que aumentem o seu valor real ou a duração provável da sua utilização.

2 — O método para o cálculo das amortizações do exercício é o das quotas constantes e baseia-se na estimativa do período de vida útil, estipulado na lei e no custo de aquisição, produção ou valor de avaliação deduzido do valor residual, devendo as alterações a esta regra serem explicitadas nas notas ao balanço e à demonstração de resultados.

3 — Os bens em bom estado de conservação, quando totalmente amortizados, deverão ser, sempre que se justifique, objeto de avaliação por parte da comissão de avaliação, sendo-lhes fixado um novo período de vida útil.

4 — Para efeitos de amortização dos bens adquiridos em estado de uso deve a comissão de avaliação atribuir o período da sua vida útil. Se o período de vida útil for diferente do legalmente estabelecido, a quota é determinada pelo órgão deliberativo sob proposta do órgão executivo, de acordo com o ponto 2.7.2 do POCAL.

5 — Em regra, são totalmente amortizados no ano de aquisição ou produção os bens sujeitos a depreciação em mais de um ano económico, cujos valores unitários não ultrapassem 80 % do índice 100 da escala salarial das carreiras do sistema remuneratório da função pública, ou outro indicador semelhante.

6 — Os movimentos contabilísticos referentes às amortizações do imobilizado são realizados pela SC.

Artigo 79.º

Grandes reparações e conservações

1 — Sempre que sejam solicitadas reparações nas máquinas e viaturas, o pedido interno é acompanhado de uma informação por parte de trabalhador especializado que ateste o valor acrescentado real ou a duração provável da viatura após a reparação.

2 — Para os restantes bens, em caso de dúvida, consideram-se grandes reparações ou beneficiações sempre que o respetivo custo exceda 30 % do valor patrimonial líquido do bem.

Artigo 80.º

Desvalorizações excecionais

Sempre que ocorram situações que impliquem a desvalorização excecional de bens, deverá a mesma ser comunicada no prazo de cinco dias à SPCP, para efeitos de atualização da respetiva ficha, previamente aprovada pelo Presidente da Câmara.

SECÇÃO IV

Competências

Artigo 81.º

Competências gerais dos serviços

1 — Além das competências previstas no Regulamento de Organização dos Serviços do Município de Montemor-o-Velho, devem os serviços municipais e todos os colaboradores, no âmbito do POCAL:

a) Utilizar adequadamente, controlar e zelar pela salvaguarda, conservação e manutenção dos bens afetos, devendo participar à SPCP qualquer desaparecimento ou outro facto relacionado com a alteração ou afetação do seu estado operacional ou de conservação;

b) Manter atualizada e afixada em local bem visível e legível a folha de carga dos bens pelos quais são responsáveis;

c) Informar obrigatoriamente a SPCP de quaisquer alterações à folha de carga referida na alínea anterior, nomeadamente por transferências internas, abates e recebimento de novos bens;

d) A SC deve informar a SPCP sobre a existência de faturas de aquisição de bens, para a devida triagem e inventariação dos bens suscetíveis de tal procedimento.

2 — Compete à SPCP:

a) Colaborar no desenvolvimento dos procedimentos de alienação de bens que os serviços entendam dispensáveis nos termos da lei;

b) Enviar à SC, no âmbito da prestação de contas, a documentação que esta lhe solicitar.

Artigo 82.º

Outras competências

Compete ainda, especificamente a cada um dos responsáveis dos diversos serviços municipais, comunicar à SPCP:

a) As alterações dos contratos de arrendamento ou de outras formas de locação nos diversos edifícios municipais;

b) A alteração dos valores das rendas de acordo com a legislação específica aplicável ao tipo de contrato;

c) A existência de demolições ou alterações na estrutura de construções que impliquem atualizações no cadastro do património municipal, na matriz e no registo predial;

d) Os autos de receção provisória e definitiva das obras efetuadas por empreitada, acompanhado do(s) respetivo(s) anexo(s) e demais documentos necessários à inventariação, designadamente, as respetivas plantas (localização e edifício) ou comunicação e acesso ao processo eletrónico da empreitada;

e) O duplicado dos alvarás de loteamento e aditamentos com os respetivos anexos, bem como informação dos valores de caução dos projetos de infraestruturas individualizados (arruamentos, águas, esgotos, equipamentos entre outros), ou comunicação e acesso ao processo eletrónico do loteamento;

f) A informação sobre as áreas de cedências quer ao domínio público quer ao privado do Município, no âmbito da aprovação do licenciamento de obras particulares e loteamentos, acompanhada de certidão de cedência, de planta síntese ou de implantação, de onde constem as áreas de cedência, ou comunicação e acesso ao processo eletrónico do processo de licenciamento de obras;

g) A informação sobre os equipamentos e outros bens produzidos nas oficinas municipais e sobre as obras realizadas por administração direta.

Artigo 83.º

Comissão de avaliação

1 — A Comissão de avaliação integra trabalhadores das áreas de direito, economia/gestão/contabilidade, arquitetura, engenharia e história de arte, a designar pela CM.

2 — A Comissão de avaliação é composta por 3 elementos efetivos e 3 suplentes, designados de dois em dois anos.

3 — Compete a esta Comissão:

a) Avaliar os bens móveis e imóveis sempre que solicitado pelo Presidente da Câmara;

b) Valorizar, de acordo com os critérios de valorimetria fixados no POCAL, os bens do imobilizado de domínio público e privado;

c) Valorizar e fixar novo período de vida útil aos bens que se encontrem totalmente amortizados e que evidenciem ainda um bom estado de conservação;

d) Determinar a vida útil dos bens adquiridos em estado de uso.

4 — Sempre que seja solicitada a intervenção da Comissão, devem os seus membros ser escolhidos pelo Presidente da Câmara, em número ímpar, compreendendo sempre as áreas de direito, economia/gestão/contabilidade e um dos ramos de engenharia. As decisões, tomadas por maioria, devem ser sempre registadas e relatadas.

5 — O relatório, que pode conter justificações de voto, é assinado por todos os elementos intervenientes, e submetido à apreciação do órgão executivo para aprovação dos critérios estabelecidos.

SECÇÃO V

Alienação, Abate, Cessão e Transferência

Artigo 84.º

Alienação

1 — Compete à SPCP o desenvolvimento dos procedimentos de alienação de bens.

2 — Compete ainda à SPCP efetuar o registo de abate dos bens.

Artigo 85.º

Abate

1 — O auto de abate só será processado após informação dos serviços com competências para tal e despacho do Presidente da Câmara.

2 — São situações suscetíveis de originar o auto de abate, as alienações, furtos, permutas, doações e informações de inaptidão operacional do bem.

3 — No caso de furto, roubo, extravio ou incêndio constitui condição obrigatória prévia ao abate do bem e posterior participação à seguradora para ressarcimento, atuar de acordo com o disposto no artigo 88.º

Artigo 86.º

Cessão

1 — No caso de cedência de bens a outras entidades, deverá ser lavrado um auto de cessão, da responsabilidade da SPCP.

2 — Só poderão ser cedidos bens, após prévia deliberação da CM ou da AM, consoante os valores em causa, atentas às disposições legalmente aplicáveis.

Artigo 87.º

Transferência

A transferência de bens móveis depende de prévia informação à SPCP, que elaborará o respetivo auto e remeterá ao serviço a folha de carga atualizada.

SECÇÃO VI

Furtos, Roubos, Incêndios e Extravios

Artigo 88.º

Furtos, roubos e incêndios

No caso de furto, roubo, extravio, incêndio ou outra calamidade grave, deve o responsável pelo bem, proceder do seguinte modo, sem prejuízo do apuramento de posteriores responsabilidades:

a) No caso de furto, roubo ou extravio participar o facto às autoridades policiais;

b) Informar a SPCP do sucedido, descrevendo os objetos desaparecidos ou destruídos e indicando os respetivos números de inventário.

Artigo 89.º

Extravios

Compete ao responsável pelo serviço onde se verifique o extravio informar a SPCP do sucedido. O recurso ao abate só deverá ser concretizado depois de esgotadas todas as possibilidades de localização do bem.

SECÇÃO VII

Seguros

Artigo 90.º

Seguros

1 — Todos os bens móveis e imóveis do Município devem estar adequadamente seguros, pelos respetivos valores, competindo à SPCP a realização das diligências nesse sentido. Os bens que não se encontrem sujeitos a seguro obrigatório poderão igualmente ser seguros mediante proposta autorizada pelo Presidente da Câmara.

2 — Os capitais seguros devem estar atualizados, de acordo com os valores patrimoniais, mediante despacho superior e sob proposta da SPCP.

3 — Mediante proposta a SPCP deverá, após autorização do Presidente da Câmara, providenciar as alterações às condições inicialmente contratadas nas apólices para se ajustar aos valores dos bens e às necessidades do Município de Montemor-o-Velho.

CAPÍTULO IX

Contabilidade de Custos

Artigo 91.º

Objetivos da contabilidade de custos

1 — Os Procedimentos de Controlo Interno enunciados na presente norma visam assegurar a manutenção de um Sistema de Contabilidade de Custos abrangente, compatível e integrado, que contribua para a prossecução dos seguintes objetivos:

a) Clarificar a utilização dos recursos públicos numa perspetiva de economia e eficiência;

b) Apoiar no apuramento dos custos das funções e dos custos subjacentes à fixação de tarifas de bens e serviços;

c) Facilitar a elaboração e avaliação dos orçamentos;

d) Atribuir maior rigor ao nível da informação a fornecer aos órgãos autárquicos;

2 — O Sistema de Contabilidade de Custos deve proporcionar informação sustentada da avaliação da performance económica da atividade autárquica, nos seguintes domínios:

a) Da estrutura de custos da unidade orgânica;

b) Das atividades e projetos municipais;

c) Do custo das transferências para entidades terceiras (em numerário e/ou em espécie);

d) Do custo com máquinas e viaturas.

Artigo 92.º

Âmbito

Os procedimentos relacionados com o Sistema de Contabilidade de Custos aplicam-se a todos os serviços da Câmara Municipal de Montemor-o-Velho.

Artigo 93.º

Tipos de Custos

O apuramento dos custos dos Bens, Serviços e Funções, corresponde ao apuramento dos custos diretos e indiretos relacionados com toda a atividade produtiva, distribuição, administração geral e financeira.

1 — Classificam-se como Custos Diretos a Bens e Serviços os custos cuja incorporação são facilmente observáveis para algum bem ou serviço, e que são, obviamente, também diretos à função a que o bem ou serviço diz respeito, designadamente:

a) Matérias-primas;

b) Mão-de-obra Direta;

c) Máquinas e Viaturas;

d) Outros Custos Diretos.

2 — Classificam-se como Custos diretos a uma função e indiretos a bens e serviços os custos cuja incorporação não é direta a um bem ou serviço, mas sim à função, sendo repartidos pelos bens e serviços das funções a que respeitam.

3 — Classificam-se como custos não incorporáveis os custos que pela sua natureza ou causa não são imputáveis a qualquer função, bem ou serviço não sendo por isso considerados na contabilidade de custos.

Artigo 94.º

Valorimetria

Os custos diretos são imputados em função das seguintes premissas:

1 — Mão-de-obra Direta:

a) Em função das horas de trabalho despendidas para produzir um determinado bem ou serviço;
b) Em função da valorização pelo custo hora.

2 — Matérias-primas:

a) Em função do consumo;
b) Em função da valorização à saída pelo custo médio ponderado ou custo específico.

3 — Mão-de-obra Direta:

a) Em função das horas de trabalho despendidas para produzir um determinado bem ou serviço;
b) Em função da valorização pelo custo hora.

4 — Outros Custos Diretos:

a) Pelo custo histórico (de aquisição ou produção).

Artigo 95.º

Métodos de Imputação

Atendendo aos tipos de custos, e respetiva valorimetria, os métodos de imputação a adotar pelo Município consistem:

a) Imputação direta a bens e serviços;
b) Imputação direta a funções;
c) Não incorporáveis.

Artigo 96.º

Imputação dos Custos Indiretos

1 — A imputação dos custos indiretos efetua-se, após o apuramento dos custos diretos por função, através de coeficientes.

2 — O coeficiente de imputação dos custos indiretos de cada função corresponde à percentagem do total dos respetivos custos diretos no total geral dos custos diretos apurados em todas as funções.

3 — O coeficiente de imputação dos custos indiretos de cada bem ou serviço corresponde à percentagem do total dos respetivos custos diretos no total dos custos diretos da função em que se enquadram.

4 — Os custos indiretos de cada função resultam da aplicação do respetivo coeficiente de imputação ao montante total dos custos indiretos apurados.

5 — Os custos indiretos de cada bem ou serviço obtêm-se aplicando ao montante do custo indireto da função em que o bem ou serviço se enquadra o correspondente coeficiente de imputação dos custos indiretos.

Artigo 97.º

Documentos

Os documentos da contabilidade de custos, cujo conteúdo mínimo obrigatório constam no ponto 2.8.3.6 do POCAL e consubstanciam-se nas seguintes fichas:

a) Materiais (CC-1);
b) Cálculo de custo/hora da mão-de-obra (CC-2);
c) Mão-de-obra (CC-3);
d) Cálculo do custo/hora de máquinas e viaturas (CC-4);
e) Máquinas e viaturas (CC-5);
f) Apuramentos de custos indiretos (CC-6);
g) Apuramento de custos de bem ou serviço (CC-7);
h) Apuramento de custos diretos da função (CC-8);
i) Apuramento de custos por função (CC-9).

Artigo 98.º

Procedimentos mão-de-obra Direta

1 — Todos os trabalhadores afetos a Serviços com obrigatoriedade de preenchimento de Fichas de mão-de-obra, deverão proceder ao seu preenchimento de acordo com a periodicidade e modelo definidos, não podendo exceder um mês.

2 — A Ficha de mão-de-obra deverá ser assinada pelo trabalhador que a elabora e aprovada pelo Chefe de Divisão ou responsável pelo serviço respetivo, o qual deve deixar evidência da sua conferência e aprovação na própria Ficha de mão-de-obra.

3 — As Fichas mencionadas anteriormente deverão ser entregues para respetivo lançamento na aplicação informática Sistema de Obras por Administração Direta no prazo máximo de uma semana após o período a que respeita.

4 — A pessoa responsável pela receção/lançamento das Fichas de Serviço deverá monitorizar a entrega atempada e integral por parte de todos os trabalhadores definidos.

Artigo 99.º

Procedimentos Máquinas e Viaturas

1 — Todas as máquinas e viaturas do Município devem estar inseridas na aplicação informática Sistema de Inventário e Cadastro (SIC) e na aplicação informática Sistema de Obras por Administração Direta.

2 — O código das máquinas ou viaturas constante na aplicação informática GES e OAD deve ser igual ao da aplicação informática SIC, para facilitar eventuais conferências.

3 — Todas as máquinas e viaturas devem ter um centro de custo na Contabilidade de Custos.

4 — A responsabilidade pela inserção das máquinas e viaturas na aplicação SIC é da responsabilidade da SPCP e na aplicação GES e OAD da SC.

5 — Semestralmente devem ser efetuadas comparações entre os três sistemas de informação, para verificar a existência de eventuais divergências.

6 — As máquinas e viaturas só deverão ser utilizadas depois de inseridas nas aplicações informáticas.

7 — Sempre que uma máquina ou viatura necessita de ser utilizada, deverá ser preenchida a folha de máquina e viatura, respeitando o modelo definido para controlo das horas despendidas no serviço efetuado. As horas despendidas são, depois, consideradas na Contabilidade de Custos para imputação ao Serviço.

8 — Ao disposto no número anterior aplicam-se com as necessárias adaptações o definido no artigo anterior para as fichas de mão-de-obra.

9 — A SC tem o dever de:

a) Determinar no momento da aquisição, o custo hora estimado das máquinas e viaturas;
b) Atualizar, periodicamente, o custo hora das máquinas e viaturas;
c) Controlar os gastos com as máquinas e viaturas, nomeadamente os consumos de combustíveis, seguros, pneus e peças;
d) Comparar os gastos do ano, com os do ano anterior, da mesma máquina ou viatura;
e) Comparar os gastos de uma máquina ou viatura com os gastos tidos com outra máquina e viatura da mesma classe.

Artigo 100.º

Procedimentos Materiais

1 — Todas as saídas de materiais no momento do seu consumo devem ser registadas no sistema informático, procedendo-se à respetiva imputação do bem/serviço a que respeita.

2 — Deverá atender-se ao disposto nos artigos 32.º e 62.º da presente norma.

Artigo 101.º

Procedimentos recursos humanos

1 — Todos os trabalhadores do Município devem estar afetos a centros de custos na Contabilidade de Custos.

2 — Sempre que se verifique a admissão de um novo funcionário ou seja alterada a sua afetação deverá a Subunidade Orgânica de Recursos Humanos (SRH) efetuar a respetiva comunicação à SC, de forma a proceder à respetiva atribuição/atualização no centro de custo.

3 — Periodicamente, a SC, em coordenação com a SRH, deve efetuar uma análise ao cadastro do trabalhador para verificar se o seu centro de custo está correto.

Artigo 102.º

Relatório e apresentação de resultados

Cabe à SC a emissão de relatório da contabilidade de custos o qual deverá integrar o relatório de gestão.

CAPÍTULO X

Prestação de Contas

Artigo 103.º

Documentos

São documentos de prestação de contas da autarquia local, os enunciados no POCAL e na LFL.

Artigo 104.º

Organização e aprovação

1 — Os documentos de prestação de contas são elaborados e organizados na DAGF por solicitação do seu dirigente.

2 — São remetidos, pelas(os) unidades orgânicas/serviços respetivas(os), até à data definida pelo Chefe da DAGF, os seguintes documentos:

a) SRH:

i) Relação de acumulação de funções;
ii) Relação de emolumentos notariais e custas de execuções fiscais;
iii) Relação nominal de responsáveis.

b) SC:

i) Contratação administrativa — situação dos contratos.

c) SPCP:

i) Mapa dos ativos de rendimento fixo;
ii) Mapa dos ativos de rendimento variável;
iii) Mapa das amortizações;
iv) Mapa do ativo bruto; e,
v) Nota ao Balanço e Demonstração de Resultados na parte respeitante ao Imobilizado.

3 — Depois de aprovados os documentos, compete ao Chefe da DAGF o seu envio às entidades estipuladas na lei e ainda o cumprimento da deliberação aprovada, nomeadamente no que concerne à aplicação do resultado líquido do exercício.

CAPÍTULO XI

Recursos Humanos

Artigo 105.º

Pessoal

1 — A SRH procede anualmente ao levantamento das necessidades de recursos humanos do Município e à planificação de eventuais ajustamentos que se tornem necessários em função da dinâmica interna, das opções do plano e de novas atribuições conferidas aos municípios e aos seus órgãos.

2 — A admissão de trabalhadores para o Município, seja qual for a modalidade de que se revista, depende de prévia autorização do Presidente da Câmara, bem como das demais autorizações legalmente definidas.

3 — Não pode ser efetuada qualquer admissão sem prévia e adequada dotação orçamental e que não conste do levantamento referido no n.º 1 deste artigo, salvo por razões excecionais devidamente fundamentadas.

4 — As admissões deverão ser sempre precedidas dos procedimentos adequados à forma de que se revestem, nos termos da legislação em vigor.

5 — Para cada trabalhador existe um processo individual devidamente organizado e atualizado, que assumirá a forma de suporte de papel exclusivamente na medida do necessário.

6 — Têm acesso ao processo individual do trabalhador, para além do próprio ou seu mandatário com poderes para tal, o Presidente da Câmara, o Chefe da DAGF e trabalhadores da SRH e no âmbito das suas atribuições específicas, os técnicos da SAJC e GA, estes devidamente credenciados.

7 — A mobilidade interna deverá ser realizada através da SRH, ouvidos os interessados e os dirigentes das unidades orgânicas de origem e de destino, através de despacho do Presidente da Câmara e é refletida nas dotações orçamentais adequadas.

8 — A SRH é responsável pelo controlo dos limites e das despesas com trabalho extraordinário e em dias de descanso semanal e complementar e de outros abonos suplementares.

9 — A SRH assegura que não são ultrapassados os limites legais determinados para a realização de trabalho extraordinário.

10 — A SRH assegura o cumprimento dos limites legais de despesas com pessoal devendo, para o efeito, anexar ao orçamento municipal anual uma declaração que evidencie o seu cumprimento.

11 — Compete à SRH definir regras relativas ao acesso à formação profissional dos trabalhadores, dando-lhes publicidade, nomeadamente na *intranet*.

12 — Compete à SRH a gestão da carteira de seguros dos membros dos órgãos do Município de Montemor-o-Velho, dos trabalhadores e demais colaboradores.

CAPÍTULO XII

Outras Disposições de Controlo Interno

SECÇÃO I

Documentos Oficiais

Artigo 106.º

Tipos de documentos oficiais

1 — Documentos são os suportes dos atos e formalidades integrantes dos procedimentos.

2 — Os documentos são preferencialmente em formato eletrónico devendo ser digitalizados sempre que sejam produzidos ou recebidos noutro formato e tal seja possível.

3 — Os registos podem assumir forma diversa, designadamente gráfica, áudio, visual ou audiovisual, e estar registados em suportes de papel, magnéticos, digitais, eletrónicos ou outros.

4 — São documentos oficiais:

a) Os regulamentos municipais;
b) As atas das reuniões da CM e das sessões da Assembleia Municipal;
c) O orçamento municipal, as opções do plano e o mapa de pessoal;
d) O relatório e contas do Município;
e) Os editais e avisos;
f) Os despachos do Presidente da Câmara e dos Vereadores com competências delegadas ou subdelegadas;
g) As comunicações internas do Presidente da Câmara e dos Vereadores com competências delegadas ou subdelegadas, bem como de dirigente com competência para o efeito;
h) As procurações da responsabilidade do Presidente da Câmara;
i) As ordens de serviço;
j) Todos os documentos contabilísticos obrigatórios no âmbito do POCAL;
k) Os protocolos celebrados entre o Município e entidades terceiras, públicas ou privadas;
l) As escrituras e contratos lavrados por notário, oficial público, ou por entidades com competência para a prática de atos relativos a imóveis;
m) Os livros de abertura e encerramento do registo das escrituras e contratos;
n) As peças dos procedimentos de contratação pública e demais documentos;
o) As atas dos júris dos concursos de admissão de pessoal;
p) Os autos de consignação das empreitadas de obras públicas;
q) Os autos de receção provisória e definitiva das obras;
r) Os alvarás;
s) As licenças;
t) As autorizações administrativas;
u) As comunicações internas efetuadas por pessoa competente;
v) A correspondência remetida ao exterior sob a forma de ofício, telecópia ou correio eletrónico, desde que subscritos e enviados por quem detenha competência para o efeito e, no caso do correio eletrónico, a partir de endereço institucional do Município;
w) As certidões emitidas.

Artigo 107.º

Organização dos documentos

A organização e arquivo dos documentos oficiais referidos no n.º 4 do artigo anterior, sempre que emitidos em suporte papel, obedece às seguintes regras:

a) Os originais dos regulamentos municipais, incluindo a NCI e suas alterações, em suporte papel, são arquivados no respetivo serviço, em suporte informático, registados e disponibilizados eletronicamente;
b) As atas referidas na alínea *b*), são arquivadas à responsabilidade da SAG;
c) Os originais das procurações são arquivados no GAP, devendo existir uma cópia arquivada no serviço interessado.

d) Os editais, avisos, ordens de serviço e protocolos, nas alíneas *e*), *f*), *i*) e *k*), são numerados sequencialmente em cada ano civil pela SAG, unidade responsável pelo seu arquivo e guarda, e disponibilizados nos sítios da *Intranet* e Internet;

e) Os documentos previsionais e o relatório e contas do Município de Montemor-o-Velho, à exceção do mapa de pessoal que ficará à guarda da SRH, referidos nas alíneas *c*) e *d*) são arquivados na SC, durante 3 anos, após o que serão remetidos ao Arquivo Municipal, devendo a sua publicitação constarem dos sítios da Internet e *Intranet* do Município de Montemor-o-Velho durante quatro anos, ou no prazo estipulado em legislação especial;

f) Todos os documentos contabilísticos obrigatórios no âmbito do POCAL são numerados sequencialmente, por ano de emissão, pelas aplicações que os emitem. As ordens de pagamento são arquivadas na SC por ordem numérica. O original e duplicado das requisições são remetidos ao fornecedor e o triplicado arquivado na SPCP;

g) Os originais dos cadernos de encargos e de todas as peças do procedimento, bem como os relatórios dos júris, são arquivados nos processos respetivos, e devem, ser organizados pela SPCP;

h) Os documentos dos concursos referentes a recrutamento de pessoal são organizados e arquivados na SRH;

i) Os alvarás referidos na alínea *r*) são emitidos pela DPGT, numerados sequencialmente em cada ano económico, sendo o original destinado ao promotor;

j) As licenças mencionadas na alínea *s*) e, em particular, as de construção e as de utilização emitidas pela DPGT, os originais destinam-se à entidade requerente e os duplicados arquivam-se nos processos respetivos. Quanto às demais licenças emitidas, da competência municipal, nomeadamente pela DAGF, o original da licença é enviado ao requerente e a cópia arquivada no respetivo processo;

k) As cópias das certidões, referidas na alínea *u*), são arquivadas no serviço emissor;

l) Os ofícios, fax e o correio eletrónico a enviar para o exterior, mencionados na alínea *v*), são registados e numerados no sistema eletrónico de gestão documental.

Artigo 108.º

Emissão e receção de correspondência

1 — Os serviços emissores de correspondência deverão, ao inserir o número de saída no sistema de gestão documental, digitalizar o documento expedido. No caso de correio eletrónico, deverão guardar as comunicações com a respetiva confirmação.

2 — A correspondência a ser expedida via postal deverá ser entregue diariamente na SAG.

Artigo 109.º

Receção de correspondência

1 — Toda a correspondência recebida é obrigatoriamente registada com aposição, no caso de suportes de papel, de um carimbo do qual constará o número e a data de entrada. Toda a correspondência recebida em suporte papel deve ser digitalizada e inserida no sistema de gestão documental para posterior distribuição.

2 — A forma de receção faz-se:

a) Via postal;
b) Via fax;
c) Em mão;
d) Via correio eletrónico;
e) Outra forma de comunicação que permita a transmissão de dados e/ou documentos.

Artigo 110.º

Dados em suporte de papel

Os dados em suporte de papel são datados e assinados ou rubricados por quem os elaborou, sendo a sua distribuição, se aplicável, registada em documento, devendo ser digitalizados, registados e inseridos no sistema de gestão documental.

SECÇÃO II

Organização, Tramitação, Circulação e Arquivo de Processos

Artigo 111.º

Organização de processos

1 — Os processos administrativos e os dossiês técnicos do Município em suporte papel, ou outro não eletrónico, devem ser organizados por áreas funcionais, temas e assuntos específicos, constituídos por pastas, em cujas capas se devem mencionar, pelo menos, os seguintes elementos:

a) Município de Montemor-o-Velho;
b) Designação da Divisão e subunidades orgânicas;
c) Número atribuído ao processo e/ou indicação do ano a que diz respeito;
d) Designação do tema/assunto que contém;
e) Designação da entidade requerente se for caso disso;
f) Datas extremas.

2 — Cabe a cada serviço municipal organizar os respetivos processos de acordo com o regulamento de Arquivo Municipal, devendo arquivar e arrumar os processos de forma adequada até à sua conclusão.

3 — Cada unidade orgânica ou serviço, conforme o caso, deve assegurar a integridade dos processos administrativos, sendo apenas permitido aos técnicos da DAGF extrair deles os documentos originais destinados a proceder ao pagamento de despesas e/ou ao recebimento de receitas, devendo ser substituídos pelas respetivas cópias devidamente autenticadas.

Artigo 112.º

Tramitação e circulação de processos

1 — Atenta a natureza dos processos, estes poderão circular pelos serviços que necessitem de os consultar por motivos de interesse municipal, observando o sistema de controlo de protocolo interno.

2 — O protocolo de circulação deve ser datado e assinado pelos trabalhadores que procedem à respetiva entrega, devidamente identificados.

3 — Cabe aos responsáveis do serviço de origem do documento a garantia da sua segurança, evitando o seu eventual extravio.

4 — Os documentos escritos que integrem os processos administrativos internos, os despachos e informações que neles constem, bem como os documentos do sistema contabilístico devem sempre indicar os eleitos, dirigentes, trabalhadores e agentes seus subscritores e a qualidade em que o fazem, de forma bem legível.

Artigo 113.º

Arquivo de processos

1 — Após conclusão dos processos estes são enviados ao serviço de arquivo municipal, que procederá de acordo com o regulamento aplicável e as disposições legais sobre esta matéria.

2 — Para efeitos do estipulado no número anterior deve o serviço assegurar todas as condições para receber os processos. Quando não for possível receber a documentação, por falta imputável ao serviço, este deve de imediato supri-la, se a falta for imputável à unidade orgânica responsável pelo serviço de arquivo, nomeadamente por falta de espaço. Este dispõe de 120 dias seguidos para receber a documentação.

SECÇÃO III

Gestão de Aplicações Informáticas

Artigo 114.º

Aplicações informáticas

1 — O Município de Montemor-o-Velho deve promover a ligação das aplicações por forma a proporcionar o fornecimento de informação credível, verdadeira e apropriada.

2 — A informação contabilística produzida e partilhada nas aplicações deve ser coincidente entre elas e quaisquer discrepâncias devem ser analisadas e corrigidas. A uniformização e a correção das desconformidades é efetuada pela DAGF.

Artigo 115.º

Controlo das aplicações e ambientes informáticos

1 — O desenvolvimento e implementação de medidas necessárias à segurança e confidencialidade da informação processada e armazenada informaticamente são assegurados pela STIC, através da atribuição de acessos e permissões aos utilizadores de acordo com os perfis previamente definidos pelo Chefe da DAGF e pelo Chefe da Divisão respetiva.

2 — A STIC é responsável pela administração do sistema informático e de comunicações. Apenas o Chefe da DAGF e outro trabalhador por ele designado, têm perfil de administradores do sistema e são os únicos com acesso a todo o sistema informático.

3 — O controlo físico e informático dos acessos a ativos, arquivos e informações é assegurado pelos serviços responsáveis pela sua utilização, competindo à STIC a identificação dos funcionários e o nível de acesso

permitido às aplicações informáticas, de acordo com as indicações dos responsáveis dos diversos serviços.

4 — A realização de cópias de segurança da base de dados e suas configurações que asseguram a integridade dos dados e dos ficheiros existentes nas partilhas de rede são da responsabilidade da STIC, devendo ser guardadas em cofre adequado.

5 — Anualmente, findo o procedimento e processo de prestação de contas, será encerrado informaticamente o ano contabilístico do ano anterior, permitindo-se apenas aos utilizadores a consulta de informação. Havendo necessidade de realizar alguma operação relativa à informação, a mesma só poderá ser efetuada com autorização do Chefe da DAGF e com conhecimento prévio do Presidente da Câmara.

6 — Os sistemas antivírus, antipublicidade (spam) e as firewall, devem assegurar a proteção do sistema informático.

CAPÍTULO XIII

Disposições Finais e Transitórias

Artigo 116.º

Infrações

Os atos ou omissões que contrariem o disposto na NCI podem implicar responsabilidade funcional ou disciplinar, consoante o caso, imputável aos titulares de órgãos, dirigentes, coordenadores e aos trabalhadores, sempre que resultem de atos ilícitos, culposamente praticados, no exercício das suas funções ou por causa desse exercício.

Artigo 117.º

Dúvidas e omissões

As dúvidas e omissões decorrentes da interpretação e aplicação deste diploma serão resolvidas por meio de despacho proferido pelo Presidente da Câmara, sem prejuízo da legislação aplicável.

Artigo 118.º

Alterações, aditamentos ou revogações

A NCI pode ser objeto de alterações, aditamentos ou revogações, adaptando-se, sempre que necessário, a eventuais alterações de natureza legal, aplicáveis às Autarquias Locais, bem como as que decorram de outras normas de enquadramento e funcionamento local, deliberadas pela CM e/ou pela AM, no âmbito das respetivas competências e atribuições legais, quando razões de eficiência e eficácia assim o justifiquem.

Artigo 119.º

Publicidade

1 — No prazo de 30 dias após a sua aprovação, são remetidas cópias da NCI e de todas as alterações que lhe venham a ser introduzidas, à Assembleia Municipal, Inspeção-Geral de Finanças e ao Tribunal de Contas.

2 — A aprovação deve ainda ser dada publicidade nos termos habituais e no sítio Internet da CM, onde ficará disponível para consulta.

Artigo 120.º

Normas transitórias e revogatórias

Ficam revogados todas as normas internas, ordens de serviço e despachos anteriores que contenham disposições contrárias às do presente documento.

Artigo 121.º

Entrada em vigor

A presente NCI entra em vigor no dia útil seguinte à sua publicação no *Diário da República*.

208527513

MUNICÍPIO DE MORTÁGUA

Aviso n.º 3963/2015

José Júlio Henriques Norte, Presidente da Câmara Municipal de Mortágua, torna público nos termos e para efeitos previstos no artigo 118.º do Código de Procedimento Administrativo, aprovado pelo Decreto-Lei n.º 442/91, de 15 de novembro, na sua atual redação, que durante o período de 30 dias, a contar da publicação do presente aviso no *Diário da República*, é submetido a apreciação pública, o Projeto de Regulamento do Cartão Mortágua Jovem, aprovado na reunião ordinária da Câmara Municipal realizada em 18 de fevereiro de 2015, que a seguir se publica.

Durante esse período poderão os interessados consultar o mencionado projeto de Regulamento na Divisão de Administração Geral e Finanças, durante as horas normais de expediente, ou na página da Internet do Município (www.cm-mortagua.pt).

Podem ainda os interessados, durante aquele período, apresentar as suas observações ou sugestões, por escrito, dirigidas ao Presidente da Câmara Municipal de Mortágua.

2 de março de 2015. — O Presidente da Câmara Municipal, *José Júlio Henriques Norte*.

Projeto de Regulamento do Cartão Mortágua Jovem

Nota justificativa

Um dos desígnios da Câmara Municipal de Mortágua é o de, através das suas competências, responder a necessidades reais sentidas pela camada mais jovem da população, facilitando a sua fixação e vivência no Município.

Em consequência, a Câmara Municipal de Mortágua tem vindo a desenvolver um conjunto de projetos e medidas que corporizam e traduzem uma vontade de fixar, captar e criar condições para uma juventude dinâmica e com capacidade de intervenção e participação na comunidade, estimulando-a para o exercício de uma cidadania plena.

Pretende-se, com a criação do Cartão Mortágua Jovem, garantir vantagens económicas, tendo como principal objetivo contribuir para o desenvolvimento e promoção de iniciativas da autarquia que visem o bem-estar, a realização pessoal e a plena participação social dos jovens.

O Cartão Mortágua Jovem é um documento emitido pela Câmara Municipal de Mortágua, capaz de conceder benefícios e descontos na utilização e compra de bens, produtos e serviços públicos e privados existentes no Município, permitir o acesso privilegiado a eventos culturais e desportivos e de estruturar um veículo de informação, divulgação e promoção, capaz de aglutinar a juventude e as suas famílias, em volta do concelho e do seu comércio.

O presente instrumento normativo é elaborado no disposto no artigo 241.º da Constituição da República Portuguesa e ao abrigo do disposto no n.º 1 alínea *k*) do artigo 33.º, da Lei n.º 75/2013 de 12 de setembro, que estabelece o regime jurídico das Autarquias Locais, aprova o estatuto das entidades intermunicipais, estabelece o regime jurídico da transferência de competências do Estado para as autarquias locais e para as entidades intermunicipais e aprova o regime jurídico do associativismo autárquico.

CAPÍTULO I

Disposições gerais

Artigo 1.º

Objeto

O presente regulamento estabelece os termos e as condições de acesso e utilização do Cartão Mortágua Jovem.

Artigo 2.º

Objetivo

O Cartão Mortágua Jovem tem como objetivo geral garantir benefícios aos seus titulares e, assim, contribuir para o desenvolvimento social, económico e cultural do Município de Mortágua.

Artigo 3.º

Competências para atribuição

A atribuição do Cartão Mortágua Jovem compete ao Presidente da Câmara Municipal ou Vereador com competências delegadas na área da Juventude.

Artigo 4.º

Cartão Mortágua Jovem

1 — O Cartão Mortágua Jovem é um documento de identificação emitido pela Câmara Municipal de Mortágua e que, mediante a sua exibição, concede os descontos previstos no presente regulamento.

2 — O Cartão Mortágua Jovem é pessoal e intransmissível.

montemor-o-velho
MUNICÍPIO



Resumo Diário de Tesouraria

2017 DOCUMENTOS
PRESTAÇÃO DE CONTAS
MONTEMOR-O-VELHO

RESUMO DIÁRIO DA TESOURARIA

Data	Nº Pág.
29/12/2017	1

Número	Ano
245	2017

Câmara Municipal de Montemor-o-Velho

Movimentos de Tesouraria		Saldo do dia Anterior	Entrada do Dia	Soma	Saída do Dia	Saldo para o Dia Seguinte
CAIXA		1.858,10	930.500,97	932.359,07	930.135,06	**2.223,01**
FUNDOS DE MANEIO / FUNDOS DE CAIXA		900,00	0,00	900,00	900,00	**0,00**
BANCOS						
Á ORDEM	Banco : Caixa Geral de Depósitos Conta : PT50003505070000003293043	1.390.490,24	199.584,92	1.590.055,16	288.930,46	**1.301.124,70**
	Banco : Caixa Geral de Depósitos Conta : PT50003505070000418823098	108.346,13	0,00	108.346,13	0,08	**108.346,05**
	Banco : Caixa Geral de Depósitos Conta : PT50003505070001290463061	81.249,61	0,00	81.249,61	0,58	**81.249,03**
	Banco : Caixa Geral de Depósitos Conta : PT50003505070002020023050	34.602,68	0,00	34.602,68	0,00	**34.602,68**
	Banco : Caixa Geral de Depósitos Conta : PT50003505070002179723074	44.238,19	0,00	44.238,19	0,00	**44.238,19**
	Banco : Caixa Geral de Depósitos Conta : PT50003505070002179803002	170.081,72	0,00	170.081,72	0,00	**170.081,72**
	Banco : Caixa Geral de Depósitos Conta : PT50003505070002179993025	102.057,44	0,00	102.057,44	0,00	**102.057,44**
	Banco : Banco BPI, S.A. Conta : PT50001000004011419010141	221.656,57	209.961,75	431.618,32	80.713,10	**350.905,22**
	Banco : CCAM - Agência da Abrunheira Conta : PT50004530104010762321288	85.339,24	0,00	85.339,24	38.086,01	**47.253,23**
A PRAZO	Banco : Caixa Geral de Depósitos Conta : 00350507000418892000	29.927,87	0,00	29.927,87	0,00	**29.927,87**
Sub-Total :		**2.267.989,69**	**409.526,67**	**2.677.516,36**	**407.730,23**	**2.269.786,13**
APLICAÇÕES DE TESOURARIA						
Títulos Negociáveis		0,00	0,00	0,00	0,00	**0,00**
Outras		0,00	0,00	0,00	0,00	**0,00**
Sub-Total :		**0,00**	**0,00**	**0,00**	**0,00**	**0,00**
Total de Disponibilidades :		**2.270.747,79**	**1.340.027,64**	**3.610.775,43**	**1.338.766,29**	**2.272.009,14**
DOCUMENTOS		123.749,89	0,00	123.749,89	0,00	**123.749,89**
Total de Movimentos de Tesouraria :		**2.394.497,68**	**1.340.027,64**	**3.734.525,32**	**1.338.766,29**	**2.395.759,03**
OPERAÇÕES ORÇAMENTAIS		2.082.050,58	512.249,44	2.594.300,02	510.998,09	**2.083.301,93**
OPERAÇÕES NÃO ORÇAMENTAIS		188.697,21	9.621,30	198.318,51	9.611,30	**188.707,21**

RESUMO DIÁRIO DA TESOURARIA

Câmara Municipal de Montemor-o-Velho

Data	Nº Pág.
29/12/2017	2

Número	Ano
245	2017

Movimentos de Tesouraria	Saldo do dia Anterior	Entrada do Dia	Soma	Saída do Dia	Saldo para o Dia Seguinte

Decomposição do Saldo em Numerário Para o Dia Seguinte		
	Em Dinheiro	2.223,01
	Em Cheques e Vales Postais	0,00

O Tesoureiro,

Conferi

O Presidente da Câmara,

(Emílio Augusto Ferreira Torrão)

montemor-o-velho
MUNICÍPIO

Síntese das Reconciliações Bancárias

2017 DOCUMENTOS
PRESTAÇÃO DE CONTAS
MONTEMOR-O-VELHO

ANEXO IV

SÍNTESE DAS RECONCILIAÇÕES BANCÁRIAS

Designação da entidade	Câmara Municipal de Montemor-o-Velho

Instituição bancária		Saldo em 31/12/17 a)	Saldo contabilístico b)	Observações c)
Banco	Nº de conta			
C.G.D.	003505070000003293043	1.377.826,56€	1.301.124,70 €	(1)
"	003505070000418823098	108.346,05€	108.346,05 €	(1)
"	003505070001290463061	90.089,50€	81.249,03 €	(1)
"	003505070002020023050	34.721,83€	34.602,68 €	(1)
"	003505070002179723074	44.238,19€	44.238,19 €	(1)
"	003505070002179803002	170.081,72€	170.081,72 €	(1)
"	003505070002179993025	102.057,44€	102.057,44 €	(1)
B.P.I.	001000004011419010141	357.599,31€	350.905,22 €	(1)
C.C.A.M.	004530104010762321288	47.253,23€	47.253,23 €	(1)
C.G.D.	003505070000418892000	29.927,87 €	29.927,87 €	(1)
	Total	**2.362.141,70€**	**2.269.786,13€**	

O Dirigente responsável pela área Administrativa e/ou Financeira

Assinatura.....

O Membro do executivo responsável pela área/ pelouro financeiro

Assinatura.....

Na coluna a) indicar o valor do saldo constante do extracto bancário à data de 31/12/n.
Na coluna b) a importância constante do Resumo Diário de Tesouraria.
Na coluna c) indicar para cada conta, consoante a situação, um dos seguintes códigos:

(1) Reconciliação efectuada e justificadas as divergências
(2) Reconciliação efectuada mas não justificada a divergência de .....
(3) Reconciliação não efectuada



CÂMARA MUNICIPAL DE MONTEMOR-O-VELHO

RECONCILIAÇÃO BANCÁRIA

Saldo do Extracto Bancário	1.377.826,56 €
Saldo do Banco conciliado	1.301.124,70 €
Saldo da Conta Corrente	1.301.124,70 €
Diferença	0,00 €

DATA 31-12-2017
BANCO CGD
CONTA 0035 0507 00000032930 43

	Data	Tipo Doc.	Nº doc.	Descrição	Registos não conciliados	
					Débito	Crédito
BANCO						
	25-01-2015	TRF		TRANSF IB 000032930		0,20 €
	25-11-2016	TRF		TRF MARIA JOAO RIBEIR		2,35 €
	13-06-2017	TRF		TRF DR JOSE GANDAREZ		3,18 €
	04-09-2017	TRF		TRF DUTTIES AND TASKS		3,85 €
	14-12-2017	TRF		TRF JOAO CANDIDO TORR		3,85 €
	06-09-2017	TRF		TRF MONICA HENRIQUES		3,85 €
	11-12-2015	TRF		TRANSF IB 000032930		5,00 €
	01-09-2017	TRF		TRF COLELECTIONS R COM		6,93 €
	09-06-2017	TRF		TRF HIPOTECA 47 LUX S		8,65 €
	27-12-2017	TRF		PAGAMENTO P000446311		10,00 €
	17-02-2016	TRF		TRANSF IB 000032930		10,00 €
	01-02-2017	TRF		TRF ADMIN REG SAUDE C		10,97 €
	06-09-2017	TRF		TRF URBANPRIME LDA		11,56 €
	29-02-2012	TRF		TRANSF IB 00352145000 0010382804		12,30 €
	12-12-2012	TRF		PROC MONTE O VELHO		12,30 €
	16-01-2012	TRF		TRF CAIXA EBANKING		12,30 €
	14-03-2012	TRF		TRF MARIA LURDES FER		12,30 €
	03-12-2013	TRF		TRF PINTO CRUZ S		12,30 €
	14-08-2015	TRF		TRFAPAS FLORESTAS ASS		12,50 €
	03-11-2017	TRF		TRF ENG PAULO TAVARES		15,00 €
	08-06-2017	TRF		TRF AZEVEDO NEVES BEM		15,00 €
	19-07-2017	TRF		TRF ANA MARGARIDA SAN		15,00 €
	08-05-2017	TRF		TRF GONCALO SEGURADO		18,18 €
	14-02-2017	TRF		TRF MARIA JOAO RIBEIR		19,53 €
	09-10-2017	TRF		TRF HEFESTO STC SA		22,60 €
	01-04-2015	TRF		TRANSF IB 000032930		24,97 €
	13-12-2017	TRF		TRF AG MODERNIZ ADMIN		25,00 €
	29-03-2017	TRF		TRF COLLECTIONS R COM		25,74 €
	19-05-2016	TRF		TRF JOSE LUIS ALBUQUE		30,00 €
	09-03-2016	TRF		TRANSF IB 00032930		35,00 €
	22-01-2016	TRF		TRF ENG PEDRO MANUEL		36,00 €
	03-09-2015	TRF		TRF MEDIPOMBAL SOC ME		36,00 €
	30-05-2016	TRF		TRF JOSE LUIS ALBUQUE		40,00 €
	08-09-2015	TRF		TRF JOAO CARLOS SILVA		40,66 €
	22-07-2016	TRF		TRF CXDOL		47,22 €
	15-05-2016	TRF		TRANSF IB 000032930		50,00 €
	30-01-2016	TRF		TRANSF IB 000032930		50,00 €
	21-12-2015	TRF		TRF JOSE LUIS ALBUQUE		50,00 €
	10-02-2017	TRF		TRF MARIA JOAO RIBEIR		52,01 €
	24-10-2017	TRF		TRF USHE SRF		62,50 €
	02-01-2017	TRF		TRF AG MODERNIZ ADMIN		72,98 €
	11-01-2017	TRF		TRF AG MODERNIZ ADMIN		90,00 €
	31-12-2017	TRF		TRF ASSOC BASQ COIM		90,00 €
	18-04-2017	TRF		TRF INCM		92,79 €
	07-06-2017	TRF		TRF AUGUSTO J MARQUES		100,00 €
	12-09-2017	TRF		TRF MARTA SERRALHEIRO		120,00 €
	24-02-2016	TRF		TRANSF IB 000032930		127,50 €
	12-12-2017	TRF		TRF CLUBE INFANTE DE		150,00 €

Data	Tipo Doc.	Nº doc.	Descrição	Registos não conciliados	
24-02-2016	TRF		TRANSF IB 000032930		151,50 €
31-07-2017	TRF		TRF VA SERVICOS PORTU		197,50 €
15-09-2016	TRF		TRF CUSTOM CLUB COIMB		211,14 €
29-08-2016	TRF		TRF ILTEVENTS LDA		216,00 €
30-08-2017	TRF		TRF SARGACO CRUZ II		225,00 €
30-03-2016	TRF		TRF INST MOBILID TRANQ		225,00 €
31-08-2016	TRF		TRF MARISA LOPES 0019154904		250,00 €
18-12-2017	TRF		TRF IGFIJ PROCESSOS		336,60 €
31-01-2017	TRF		TRF ADMIN REG SAUDE C		506,84 €
16-01-2015	TRF		TRF ASSOCIA HUMANIT R		532,72 €
19-12-2017	TRF		TRF FACT 2017434 201		915,00 €
28-12-2017	TRF		AGRUPESCOLASMONTVELHO		1.280,00 €
15-05-2015	TRF		PETROIBERICA SA	1.108,29 €	
			Total banco	**1.108,29 €**	**6.755,37 €**

CONTABILIDADE				Débito	Crédito
27-12-2011	CHEQUE	002323	ANTÓNIO GONÇALVES		1,00 €
27-12-2011	CHEQUE	002341	GLÓRIA SAPATEIRO DOS SANTOS		1,00 €
27-12-2011	CHEQUE	002321	ALVARO DE JESUS LOPES		1,00 €
27-12-2011	CHEQUE	002335	DIMAS LOPES DOS SANTOS CANTEIRO		1,00 €
31-03-2016	CHEQUE	532810	JOSÉ PINTO FARIA		1,00 €
18-11-2015	CHEQUE	532433	MANUEL RIBEIRO		1,00 €
18-11-2015	CHEQUE	532429	MARIA PERALTA		1,00 €
18-11-2015	CHEQUE	532432	ALFREDO PARDAL		1,00 €
18-11-2015	CHEQUE	532428	MARIO PERALTA		1,00 €
18-11-2015	CHEQUE	532420	ANTONIO MARQUES		1,00 €
18-11-2015	CHEQUE	532419	ANTONIO MARQUES		1,00 €
13-01-2016	CHEQUE	532545	ROSA CADIMA		1,00 €
13-01-2016	CHEQUE	532547	FERNANDA FERRO		1,00 €
06-03-2015	CHEQUE	531675	ALEXANDRE CARVALHO		1,07 €
27-12-2011	CHEQUE	002324	ANTÓNIO MANUEL PAIVA OLIVEIRA		2,49 €
18-11-2015	CHEQUE	532430	MÁRIO PARDAL		2,49 €
20-11-2015	CHEQUE	532449	MARIA FREITAS DIAS		2,50 €
15-02-2016	CHEQUE	532732	FERNANDO FERNANDES		2,50 €
25-07-2016	CHEQUE	532992	MARIA DA CONCEIÇÃO FARIA CALDEIRA		2,55 €
28-12-2015	CHEQUE	532509	JOSÉ LUÍS FERREIRA		2,55 €
27-12-2011	CHEQUE	002322	ANA LUISA MENDES BERNARDO		3,34 €
27-12-2011	CHEQUE	002343	JOAQUIM MARANHA DAS NEVES		3,34 €
27-12-2011	CHEQUE	002332	CLÁUDIA MARGARIDA PAIVA FÉLIX		3,36 €
27-12-2011	CHEQUE	002340	FERNANDO RAMOS JORGE		3,36 €
27-12-2011	CHEQUE	002333	CONDOMINIO PREDIO URB QUINTA S.LUIS,		3,36 €
27-12-2011	CHEQUE	002361	ZULMIRA NUNES		3,62 €
27-12-2011	CHEQUE	002336	ENCARNAÇÃO TORRES FIGO DE GÓIS		3,62 €
27-12-2011	CHEQUE	002346	JOAQUIM RODRIGUES BISPO		3,65 €
27-12-2011	CHEQUE	002326	STELIO AMARAL DA SILVA COELHO		3,86 €
06-02-2012	CHEQUE	002602	OLINDA GOMES FERREIRA		3,86 €
27-12-2011	CHEQUE	002320	ALBERTO CORREIA MONTEIRO		4,41 €
27-12-2011	CHEQUE	002363	LUÍS REMÉDIO FIGUEIREDO		4,50 €
24-07-2012	CHEQUE	003850	JOSÉ CAÇÃO PARENTE		4,51 €
27-12-2011	CHEQUE	002360	VICTOR MANUEL MARQUES PIMENTEL		4,63 €
22-11-2017	CHEQUE	533633	JOSÉ DENTINHO		4,78 €
20-03-2014	CHEQUE	530405	FRANCISCO AVEIRO		4,82 €
24-07-2012	CHEQUE	003837	SERAFIM MARTINHO ROSADO		4,83 €
27-12-2011	CHEQUE	002337	EURICO DE SÁ SAMPAIO CRISTINO		4,98 €
06-09-2012	CHEQUE	004053	MÁRIO HENRIQUE COSTA		5,46 €
27-12-2011	CHEQUE	002356	MARIA DA CONCEIÇÃO SILVA RAMALHO		5,55 €
27-12-2011	CHEQUE	002354	MANUEL JORGE MONTEIRO		5,55 €
12-01-2012	CHEQUE	002476	EDMEA TERESA REIS DA SILVA		5,76 €
10-05-2016	CHEQUE	532868	FAUSTO RAMOS		5,90 €
27-12-2011	CHEQUE	002327	ANA CRISTINA SILVA MEDEIROS		5,93 €
22-12-2011	CHEQUE	002257	CONDOMINIO PREDIO URB VALE MONDEG		6,17 €
25-10-2012	CHEQUE	004313	LEOVEGILDO DE ALBUQUERQUE		6,26 €
27-09-2012	CHEQUE	004156	CONDOMINIO PREDIO QTA S. LUIS, LOTE 1		6,81 €
24-07-2012	CHEQUE	003848	MARIA DA CONCEIÇÃO TINA MELHORADO		7,01 €

Data	Tipo Doc.	Nº doc.	Descrição	Registos não conciliados	
15-01-2014	CHEQUE	530168	ROSA VALENTE CARDOSO EUFRASIO		7,22 €
27-12-2011	CHEQUE	002350	JOSÉ DOS REIS DA COSTA MONTEIRO		7,44 €
27-12-2011	CHEQUE	002351	JOSE DA SILVA GARRIDO		8,02 €
27-12-2011	CHEQUE	002342	HERMINIO RAMA PORTUGAL		8,38 €
27-12-2011	CHEQUE	002330	CARINA APARECIDA SILVA SANTOS LOPES		9,72 €
27-12-2011	CHEQUE	002344	JOAQUIM MARIA DA COSTA		13,27 €
17-02-2012	CHEQUE	1002860	JOSE AUGUSTO FORTE FERNANDES		14,10 €
29-12-2017	TRF	op4339	MÁRIO GONÇALVES		19,19 €
12-01-2011	CHEQUE	783901	SOFIA AURORA BORGES MENA		20,00 €
30-08-2010	CHEQUE	783005	JOÃO PAULO MARQUES DE OLIVEIRA		20,00 €
12-01-2011	CHEQUE	783891	MARIANO SILVA MONTEIRO		20,00 €
12-01-2011	CHEQUE	783898	MARIA CARMO MONTEIRO		20,00 €
12-01-2011	CHEQUE	783887	MARIA DO ROSÁRIO FONSECA MOURA		20,00 €
20-09-2016	CHEQUE	533056	DELFIM PEREIRA SARGAÇO		29,02 €
18-11-2014	CHEQUE	531459	MARIA EUGÉNIA TEIXEIRA DUARTE		29,60 €
28-12-2017	TRF	OP4267	VODAFONE		36,40 €
15-05-2014	CHEQUE	530590	ANA MAFALDA OLIVEIRA		45,00 €
15-01-2014	CHEQUE	530176	PEDRO ALEXANDRE GOMES ANTUNES		45,00 €
14-01-2016	CHEQUE	532561	ANDREIA FILIPA TEIXEIRA JORGE		45,00 €
22-12-2015	CHEQUE	532490	PEDRO MIGUEL ALVES PINTO		50,00 €
28-08-2014	CHEQUE	531194	PEDRO MIGUEL ALVES PINTO		50,00 €
28-08-2014	CHEQUE	531192	MARCO PEDRO MENDES COSTA		50,00 €
21-04-2011	CHEQUE	784613	ASSOCIAÇÃO ACADÉMICA COIMBRA		50,00 €
19-04-2010	CHEQUE	782052	ASSOCIAÇÃO ESTUDANTES ISCA		50,00 €
02-06-2016	CHEQUE	532905	PEDRO PINTO		50,00 €
29-12-2017	CHEQUE	533655	SÉRGIO SILVA		50,55 €
29-12-2017	CHEQUE	533654	ANTÓNIO BARRANHO		50,55 €
29-12-2017	CHEQUE	533659	ANA MARGARIDA ARAÚJO		50,55 €
29-12-2017	CHEQUE	533662	MARA XAVIER		50,55 €
13-06-2017	CHEQUE	533416	MARIA FÁTIMA CAMPELO		61,74 €
22-02-2016	CHEQUE	532747	PEDRO MIGUEL ALVES PINTO		63,18 €
12-10-2017	CHEQUE	533573	EDMEA SILVA		68,68 €
12-10-2017	CHEQUE	533572	CAROLINA AIRES		68,68 €
31-03-2015	CHEQUE	531714	SIMONE BAPTISTA		70,00 €
31-03-2015	CHEQUE	531725	SIMONE BAPTISTA		70,00 €
13-05-2014	CHEQUE	530548	MARIA EMILIA SOARES ROBALO		70,00 €
06-12-2013	CHEQUE	529793	PAULO JOSÉ AIRES GÓIS		76,32 €
06-12-2013	CHEQUE	529856	ANTÓNIO JÚLIO MELO CAVALEIRO		76,32 €
15-12-2017	CHEQUE	533652	SÉRGIO GALVÃO		85,62 €
29-12-2017	CHEQUE	533667	QUAIPAL		135,00 €
17-11-2017	CHEQUE	533623	PAULO GALVÃO		137,34 €
21-07-2016	CHEQUE	532986	JORGE ANDRÉ DA SILVA SANTANA		137,36 €
11-07-2017	CHEQUE	533443	EDMEA SILVA		137,36 €
22-10-2015	CHEQUE	532355	ASSOCIAÇÃO JOVEM FRESCA CORAGEM		150,00 €
19-03-2014	CHEQUE	530401	CAROLINA FERREIRA AIRES		190,25 €
18-07-2016	CHEQUE	532958	CLUBE DE CAÇADORES DA CARAPINHEIRA		265,00 €
29-12-2017	CHEQUE	533665	GRUPO VENDAP		393,60 €
19-12-2017	CHEQUE	533653	MARIA LUISA ALMEIDA CORREIA		394,10 €
29-12-2017	CHEQUE	533670	CLUBE CAÇA, PESCA E COLUMBÓFILA DE LI		418,33 €
28-12-2016	CHEQUE	533205	ASSOCIAÇÃO DESENV PROGRESSO VIDA D		450,00 €
20-12-2017	CHEQUE	533650	OLHAR CINTILANTE (OP4248)		475,00 €
15-12-2017	CHEQUE	533651	FERNANDO RAMOS		501,50 €
29-12-2017	CHEQUE	533664	GALP POWER		521,31 €
03-10-2011	CHEQUE	001752	CLUB CICLISTA BESAYA		548,40 €
29-12-2017	TRF	op4330	ANTICIMEX		811,80 €
13-10-2017	CHEQUE	533591	UDC RIBEIRENSE		900,00 €
20-03-2002	CHEQUE	4872259	CHEQUE EM TRANSITO		1.870,49 €
29-12-2017	CHEQUE	533661	LUSITANIA COMPANHIA DE SEGUROS, SA		2.242,02 €
29-12-2017	TRF	op4335	INDUMECA		2.658,03 €
29-12-2017	CHEQUE	533668	CENTRO DE RECREIO POPULAR DE FORMO		2.670,45 €
29-12-2017	TRF	op4336	CARAPIPNEUS		2.890,01 €
29-12-2017	TRF	op4331	AM CACHO & BRÁS		3.340,04 €
02-12-2016	CHEQUE	533173	BIBLIOSOFT		5.018,40 €
29-12-2017	CHEQUE	533658	AGRUPAMENTO ESCOLAS DE MMV		12.100,18 €
29-12-2017	TRF	op4307	TRIBUNAL DE CONTAS		13.243,31 €
29-12-2017	CHEQUE	533657	AGRUPAMENTO ESCOLAS DE MMV		16.724,96 €
05-08-2016	TRF	TRF 18/05	TRF COLLECTIONS R COM	22,30 €	

Data	Tipo Doc.	Nº doc.	Descrição	Registos não conciliados	
28-07-2017	TRF		TRF 12/04 TRF AG MODERNIZ ADMIN	39,64 €	
			Total contabilidade	**61,94 €**	**71.116,72 €**
			TOTAL GERAL	**1.170,23 €**	**77.872,09 €**

CÂMARA MUNICIPAL DE MONTEMOR-O-VELHO

RECONCILIAÇÃO BANCÁRIA

DATA 31-12-2017
BANCO CGD
CONTA 0035 0507 00004188230 98

Saldo do Extracto Bancário	108.346,05 €
Saldo do Banco conciliado	108.346,05 €
Saldo da Conta Corrente	108.346,05 €
Diferença	0,00 €

Data	Tipo Doc.	Nº doc.	Descrição	Registos não conciliados	
BANCO				Débito	Crédito
				0,00 €	0,00 €
			Total banco	**0,00 €**	**0,00 €**
CONTABILIDADE				Débito	Crédito
				0,00 €	0,00 €
			Total contabilidade	**0,00 €**	**0,00 €**
			TOTAL GERAL	**0,00 €**	**0,00 €**

CÂMARA MUNICIPAL DE MONTEMOR-O-VELHO

RECONCILIAÇÃO BANCÁRIA

DATA 31-12-2017
BANCO CGD
CONTA 0035 0507 00012904630 61

Saldo do Extracto Bancário	90.089,50 €
Saldo do Banco conciliado	81.249,03 €
Saldo da Conta Corrente	81.249,03 €
Diferença	0,00 €

	Data	Tipo Doc.	Nº doc.	Descrição	Registos não conciliados	
					Débito	Crédito
BANCO						
	23-09-2013	TRF		PAGT PORTUGAL TELECO		0,21 €
	27-06-2016	TRF		TRF DIR REG AGRIC PES		2,16 €
	15-12-2017	TRF		TRF DIR REG AGRIC PES		5,82 €
	23-12-2015	TRF		TRF SOFIA MARGARIDA C		7,22 €
	17-04-2014	TRF		TRF ANA PAULA D S S V 0018261719		7,22 €
	19-05-2017	TRF		TRF DAVID CAIADO DIAS		10,06 €
	11-07-2017	TRF		TRF DIR REG AGRIC PES		10,38 €
	09-09-2014	TRF		TRANSF IB 00350101000		10,59 €
	19-07-2017	TRF		TRF ACES BAIXO MONDEG		10,59 €
	28-12-2017	TRF		TRF AGENC PORT AMBIEN		10,96 €
	16-11-2017	TRF		TRF AGENC PORT AMBIEN		10,96 €
	20-12-2017	TRF		TRF ACES BAIXO MONDEG		10,96 €
	30-10-2017	TRF		TRF ACES BAIXO MONDEG		10,96 €
	30-08-2017	TRF		TRF AGENC PORT AMBIEN		10,96 €
	25-09-2017	TRF		TRF ACES BAIXO MONDEG		11,68 €
	06-06-2017	TRF		TRF MJ DGADMINISJUSTI		11,72 €
	29-11-2017	TRF		TRF ACES BAIXO MONDEG		12,06 €
	21-11-2017	TRF		TRF DIR REG AGRIC PES		12,96 €
	10-10-2013	TRF		TRANSF IB 012904630		14,14 €
	16-11-2017	TRF		TRF AGENC PORT AMBIEN		15,30 €
	30-08-2017	TRF		TRF AGENC PORT AMBIEN		15,30 €
	28-12-2017	TRF		TRF AGENC PORT AMBIEN		15,30 €
	03-10-2012	TRF		TRANSF IB 012904630		15,40 €
	16-10-2017	TRF		TRF DIR REG AGRIC PES		16,20 €
	29-11-2017	TRF		TRF ACES BAIXO MONDEG		16,22 €
	20-12-2017	TRF		TRF ACES BAIXO MONDEG		16,36 €
	18-10-2017	TRF		TRF MJ DGADMINISJUSTI		17,91 €
	15-09-2017	TRF		TRF ACES BAIXO MONDEG		18,44 €
	29-11-2017	TRF		TRF ACES BAIXO MONDEG		18,44 €
	28-03-2017	TRF		TRF LUIS GOMES PAREDE		18,62 €
	04-08-2014	TRF		TRANSF IB 00350101000		20,50 €
	20-12-2017	TRF		TRF ACES BAIXO MONDEG		20,52 €
	24-10-2016	TRF		TRF MJ INSTREDGISTOSNO		20,71 €
	26-06-2017	TRF		TRF MJ DGADMINISJUSTI		20,78 €
	28-12-2017	TRF		TRF MF AT FUNC		22,91 €
	29-08-2017	TRF		TRF ACES BAIXO MONDEG		22,97 €
	26-09-2014	TRF		TRANSF IB 00350507000		24,39 €
	19-07-2017	TRF		TRF ACES BAIXO MONDEG		26,87 €
	16-11-2017	TRF		TRF MJ DGADMINISJUSTI		27,25 €
	20-12-2017	TRF		TRF ACES BAIXO MONDEG		27,25 €
	11-08-2014	TRF		TRANSF IB 003508330000		27,64 €
	04-08-2014	TRF		AGUA LT 70RC DRT		29,07 €
	06-06-2017	TRF		TRF MJ DGADMINISJUSTI		30,98 €
	28-08-2017	TRF		TRF MT AT FUNC		32,26 €
	24-02-2015	DEP		DEPOSITO		32,30 €
	16-11-2017	TRF		TRF MJ DGADMINISJUSTI		33,99 €
	24-08-2017	TRF		TRF MJ DGADMINISJUSTI		35,97 €
	29-11-2017	TRF		TRF ACES BAIXO MONDEG		36,93 €

Data	Tipo Doc.	Nº doc.	Descrição	Registos não conciliados
28-08-2017	TRF		TRF MAI GNR FUNC	38,12 €
10-06-2013	TRF		TRF CAIXA EBANKING	40,00 €
18-10-2017	TRF		TRF MJ DGADMINISJUSTI	40,73 €
06-09-2017	TRF		TRF DIR REG AGRIC PES	42,22 €
06-08-2014	TRF		TRANSF IB 012904630	46,81 €
21-07-2014	TRF		TRF DEOLINDA M PEREIR	50,00 €
27-12-2017	TRF		TRF CAIXADIRECTA EMP 0096547149	89,27 €
10-07-2015	TRF		TERRADO JULIO MELO	105,00 €
30-07-2014	TRF		TRANSF IB 012904630	109,47 €
20-05-2015	TRF		TRF INST CONS NATU FL	150,00 €
21-06-2017	TRF		TRF ACES BAIXO MONDEG	162,33 €
26-02-2015	TRF		TRANSF IB 012904630	167,92 €
20-12-2017	TRF		TRF ACES BAIXO MONDEG	170,75 €
02-08-2017	TRF		TRF ACES BAIXO MONDEG	174,22 €
28-12-2017	TRF		TRF CAIXADIRECTA EMP 0096625985	174,49 €
29-11-2017	TRF		TRF ACES BAIXO MONDEG	182,46 €
28-08-2017	TRF		TRF MAI GNR FUNC	240,95 €
29-11-2017	TRF		TRF ACES BAIXO MONDEG	343,10 €
29-12-2017	TRF		TRF CAIXADIRECTA EMP 0096738357	621,05 €
21-10-2016	TRF		TRF AGENC PORT AMBIEN	1.271,53 €
20-12-2017	TRF		TRF ACES BAIXO MONDEG	3.761,66 €
			Total banco	**8.840,47 €**
			TOTAL GERAL	**8.840,47 €**

CÂMARA MUNICIPAL DE MONTEMOR-O-VELHO

RECONCILIAÇÃO BANCÁRIA

DATA 31-12-2017
BANCO CGD
CONTA 0035 0507 00020200230 50

Saldo do Extracto Bancário	34.721,83 €
Saldo do Banco conciliado	34.602,68 €
Saldo da Conta Corrente	34.602,68 €
——— Diferença ———	0,00 €

	Data	Tipo Doc.	Nº doc.	Descrição	Registos não conciliados	
BANCO					Débito	Crédito
	29-12-2017	TRF		TRF INSTITUTO DE GEST		119,15 €
				Total banco		**119,15 €**

CONTABILIDADE		
	Débito	Crédito
	0,00 €	0,00 €
Total contabilidade	**0,00 €**	**0,00 €**
TOTAL GERAL	**0,00 €**	**119,15 €**

CÂMARA MUNICIPAL DE MONTEMOR-O-VELHO

RECONCILIAÇÃO BANCÁRIA

DATA 31-12-2017
BANCO CGD
CONTA 0035 0507 00021797230 74

Saldo do Extracto Bancário	44.238,19 €
Saldo do Banco conciliado	44.238,19 €
Saldo da Conta Corrente	44.238,19 €
Diferença	0,00 €

	Data	Tipo Doc.	Nº doc.	Descrição	Registos não conciliados	
BANCO					Débito	Crédito
					0,00 €	0,00 €
				Total banco	**0,00 €**	**0,00 €**
CONTABILIDADE					Débito	Crédito
					0,00 €	0,00 €
				Total contabilidade	**0,00 €**	**0,00 €**
				TOTAL GERAL	**0,00 €**	**0,00 €**

CÂMARA MUNICIPAL DE MONTEMOR-O-VELHO

RECONCILIAÇÃO BANCÁRIA

DATA 31-12-2017
BANCO CGD
CONTA 0035 0507 00021798030 02

Saldo do Extracto Bancário	170.081,72 €
Saldo do Banco conciliado	170.081,72 €
Saldo da Conta Corrente	170.081,72 €
Diferença	0,00 €

	Data	Tipo Doc.	Nº doc.	Descrição	Registos não conciliados	
BANCO					Débito	Crédito
						0,00 €
				Total banco		**0,00 €**
CONTABILIDADE					Débito	Crédito
						0,00 €
				Total contabilidade		**0,00 €**
				TOTAL GERAL		**0,00 €**

CÂMARA MUNICIPAL DE MONTEMOR-O-VELHO

RECONCILIAÇÃO BANCÁRIA

DATA 31-12-2017
BANCO CGD
CONTA 0035 0507 00021799930 25

Saldo do Extracto Bancário	102.057,44 €
Saldo do Banco conciliado	102.057,44 €
Saldo da Conta Corrente	102.057,44 €
Diferença	0,00 €

	Data	Tipo Doc.	Nº doc.	Descrição	Registos não conciliados	
BANCO					Débito	Crédito
					0,00 €	0,00 €
				Total banco	**0,00 €**	**0,00 €**
CONTABILIDADE					Débito	Crédito
					0,00 €	0,00 €
				Total contabilidade	**0,00 €**	**0,00 €**
				TOTAL GERAL	**0,00 €**	**0,00 €**

CÂMARA MUNICIPAL DE MONTEMOR-O-VELHO

RECONCILIAÇÃO BANCÁRIA

DATA 31-12-2017
BANCO **BPI**
CONTA **0010 0000 40114190101 41**

Saldo do Extracto Bancário	357.599,31 €
Saldo do Banco conciliado	350.905,22 €
Saldo da Conta Corrente	350.905,22 €
Diferença ------	0,00 €

	Data	Tipo Doc.	Nº doc.	Descrição	Registos não conciliados	
					Débito	Crédito
BANCO						
	28-12-2017	TRF	TRF ÁGUA			2.025,30 €
	29-12-2017	TRF	TRF AGUA			4.746,33 €
	28-12-2017	TRF	COMISSAO		35,24 €	
	29-12-2017	TRF	COMISSAO		42,30 €	
				Total banco	**77,54 €**	**6.771,63 €**
CONTABILIDADE					Débito	Crédito
					0,00 €	0,00 €
				Total contabilidade	**0,00 €**	**0,00 €**
				TOTAL GERAL	**77,54 €**	**6.771,63 €**

CÂMARA MUNICIPAL DE MONTEMOR-O-VELHO

RECONCILIAÇÃO BANCÁRIA

DATA 31-12-2017
BANCO CA
CONTA 0045 3010 40107623212 88

Saldo do Extracto Bancário	47.253,23 €
Saldo do Banco conciliado	47.253,23 €
Saldo da Conta Corrente	47.253,23 €
——— Diferença	0,00 €

Registos não conciliados

Data	Tipo Doc.	Nº doc.	Descrição	Débito	Crédito
BANCO					
				0,00 €	0,00 €
			Total banco	**0,00 €**	**0,00 €**
CONTABILIDADE					
				0,00 €	0,00 €
			Total contabilidade	**0,00 €**	**0,00 €**
			TOTAL GERAL	**0,00 €**	**0,00 €**

CÂMARA MUNICIPAL DE MONTEMOR-O-VELHO

RECONCILIAÇÃO BANCÁRIA

DATA 31-12-2017
BANCO CGD
CONTA 0035 0507 00004188920 00

Saldo do Extracto Bancário	29.927,87 €
Saldo do Banco conciliado	29.927,87 €
Saldo da Conta Corrente	29.927,87 €
Diferença ———	0,00 €

Data	Tipo Doc.	Nº doc.	Descrição	Registos não conciliados	
BANCO				Débito	Crédito
					0,00 €
			Total banco		**0,00 €**
CONTABILIDADE				Débito	Crédito
					0,00 €
			Total contabilidade		**0,00 €**
			TOTAL GERAL		**0,00 €**

montemor-o-velho
MUNICÍPIO

Balanço Social

2017 DOCUMENTOS PRESTAÇÃO DE CONTAS
MONTEMOR-O-VELHO



2017 DOCUMENTOS
PRESTAÇÃO DE CONTAS
MONTEMOR-O-VELHO

montemor-o-velho
MUNICÍPIO

BALANÇO SOCIAL 2017

O Balanço Social é, simultaneamente, um meio de informação privilegiado, um utensílio de negociação ou de concertação e um instrumento de planeamento e gestão nas áreas sociais e de recursos humanos.

O Decreto-Lei nº 190/96, de 9 de outubro, consagrou que, como medida de modernização da Administração Pública, têm obrigatoriedade de elaborar o Balanço Social, os serviços e organismos da administração pública central, regional e local, incluindo os institutos públicos que revistam a natureza de serviços personalizados e fundos públicos que, no termo de cada ano civil, tenham um mínimo de 50 trabalhadores ao seu serviço.

O Balanço Social aglutina um conjunto de informação que permite a observação da política de gestão dos recursos humanos de uma organização, mas também a forma como esta procurou alcançar os seus objetivos estratégicos.

No âmbito das **Autarquias Locais**:

A elaboração do Balanço Social observa o previsto na lei habilitante, procurando, a nível local, satisfazer a obtenção da informação necessária à caracterização dos recursos humanos da administração local, bem como, à definição de políticas e medidas de implementação de reformas nas áreas sociais e de recursos humanos.

Estes indicadores são instrumentos fundamentais que permitem, ao longo do ano, e no decurso da gestão diária das diversas situações com que as autarquias se deparam, dar uma resposta célere a um variado leque de questões, e simplificam o planeamento, inevitavelmente necessário para uma gestão eficaz e operacional.

Os dados do Balanço Social são preenchidos nos formulários constantes da aplicação informática SIIAL - Sistema de Informação das Autarquias Locais, disponibilizada pela DGAL – Direção Geral das Autarquia Locais, e submetidos até ao dia 31 de março de corrente ano.

Câmara Municipal de Montemor-o-Velho

Quadro 1 - Contagem dos trabalhadores por cargo/carreira segundo a modalidade de vinculação e género

		Dirigentes - Superior	Dirigentes - Intermédio	Carreiras Gerais - Técnico Superior	Carreiras Gerais - Assistente Técnico	Carreiras Gerais - Assistente Operacional	Bombeiros	Informática	Policia Municipal	Outros	**Total**
Comissão de Serviço	M	,00	3,00	,00	,00	,00	,00	,00	,00	1,00	**4,00**
	F	,00	4,00	,00	,00	,00	,00	,00	,00	2,00	**6,00**
	Total	,00	7,00	,00	,00	,00	,00	,00	,00	3,00	**10,00**
CTFP por tempo indeterminado	M	,00	,00	17,00	10,00	76,00	,00	4,00	,00	3,00	**110,00**
	F	,00	,00	26,00	34,00	10,00	,00	,00	,00	,00	**70,00**
	Total	,00	,00	43,00	44,00	86,00	,00	4,00	,00	3,00	**180,00**
CTFP a termo resolutivo certo	M	,00	,00	,00	,00	,00	,00	,00	,00	,00	**0,00**
	F	,00	,00	,00	,00	,00	,00	,00	,00	,00	**0,00**
	Total	,00	,00	,00	,00	,00	,00	,00	,00	,00	**0,00**
CTFP a termo resolutivo incerto	M	,00	,00	,00	,00	3,00	,00	,00	,00	,00	**3,00**
	F	,00	,00	,00	,00	,00	,00	,00	,00	,00	**0,00**
	Total	,00	,00	,00	,00	3,00	,00	,00	,00	,00	**3,00**
Outra	M	,00	,00	,00	,00	,00	,00	,00	,00	,00	**0,00**
	F	,00	,00	,00	1,00	1,00	,00	,00	,00	,00	**2,00**
	Total	,00	,00	,00	1,00	1,00	,00	,00	,00	,00	**2,00**
Totais	M	**0,00**	**3,00**	**17,00**	**10,00**	**79,00**	**0,00**	**4,00**	**0,00**	**4,00**	**117,00**
	F	**0,00**	**4,00**	**26,00**	**35,00**	**11,00**	**0,00**	**0,00**	**0,00**	**2,00**	**78,00**
	Total	**0,00**	**7,00**	**43,00**	**45,00**	**90,00**	**0,00**	**4,00**	**0,00**	**6,00**	**195,00**

29-03-2018 SGP (c)

Câmara Municipal de Montemor-o-Velho

Quadro 1.1 - Contagem dos prestadores de serviços (pessoas singulares) segundo a modalidade de prestação de serviços e género

		Quantidades	Total
Tarefa	M	,00	0,00
	F	,00	0,00
	Total	,00	0,00
Avença	M	1,00	1,00
	F	,00	0,00
	Total	1,00	1,00
Totais	M	1,00	1,00
	F	0,00	0,00
	Total	1,00	1,00

29-03-2018 SGP (c)

Câmara Municipal de Montemor-o-Velho

Quadro 2 - Contagem dos trabalhadores por cargo/carreira segundo o escalão etário e género

		Dirigentes - Superior	Dirigentes - Intermédio	Carreiras Gerais Técnico Superior	Carreiras Gerais Assistente Técnico	Carreiras Gerais Assistente Operacional	Bombeiros	Informática	Polícia Municipal	Outros	Total
Menos de 20 anos	M	,00	,00	,00	,00	,00	,00	,00	,00	,00	**0,00**
	F	,00	,00	,00	,00	,00	,00	,00	,00	,00	**0,00**
	Total	,00	,00	,00	,00	,00	,00	,00	,00	,00	**0,00**
20-24	M	,00	,00	,00	,00	,00	,00	,00	,00	,00	**0,00**
	F	,00	,00	,00	,00	,00	,00	,00	,00	,00	**0,00**
	Total	,00	,00	,00	,00	,00	,00	,00	,00	,00	**0,00**
25-29	M	,00	,00	,00	,00	,00	,00	,00	,00	,00	**0,00**
	F	,00	,00	,00	,00	,00	,00	,00	,00	,00	**0,00**
	Total	,00	,00	,00	,00	,00	,00	,00	,00	,00	**0,00**
30-34	M	,00	,00	,00	,00	,00	,00	,00	,00	,00	**0,00**
	F	,00	,00	,00	,00	,00	,00	,00	,00	1,00	**1,00**
	Total	,00	,00	,00	,00	,00	,00	,00	,00	1,00	**1,00**
35-39	M	,00	2,00	5,00	3,00	9,00	,00	1,00	,00	,00	**20,00**
	F	,00	,00	8,00	6,00	1,00	,00	,00	,00	,00	**15,00**
	Total	,00	2,00	13,00	9,00	10,00	,00	1,00	,00	,00	**35,00**
40-44	M	,00	,00	4,00	2,00	9,00	,00	,00	,00	,00	**15,00**
	F	,00	1,00	9,00	12,00	2,00	,00	,00	,00	1,00	**25,00**
	Total	,00	1,00	13,00	14,00	11,00	,00	,00	,00	1,00	**40,00**
45-49	M	,00	,00	4,00	1,00	7,00	,00	,00	,00	1,00	**13,00**
	F	,00	3,00	3,00	7,00	,00	,00	,00	,00	,00	**13,00**
	Total	,00	3,00	7,00	8,00	7,00	,00	,00	,00	1,00	**26,00**
50-54	M	,00	1,00	2,00	2,00	19,00	,00	,00	,00	,00	**24,00**
	F	,00	,00	4,00	1,00	1,00	,00	,00	,00	,00	**6,00**
	Total	,00	1,00	6,00	3,00	20,00	,00	,00	,00	,00	**30,00**
55-59	M	,00	,00	,00	2,00	26,00	,00	3,00	,00	1,00	**32,00**
	F	,00	,00	2,00	8,00	3,00	,00	,00	,00	,00	**13,00**
	Total	,00	,00	2,00	10,00	29,00	,00	3,00	,00	1,00	**45,00**
60-64	M	,00	,00	2,00	,00	9,00	,00	,00	,00	2,00	**13,00**
	F	,00	,00	,00	1,00	4,00	,00	,00	,00	,00	**5,00**
	Total	,00	,00	2,00	1,00	13,00	,00	,00	,00	2,00	**18,00**

29-03-2018 SGP (c)

Câmara Municipal de Montemor-o-Velho

Quadro 2 - Contagem dos trabalhadores por cargo/carreira segundo o escalão etário e género

		Dirigentes - Superior	Dirigentes - Intermédio	Carreiras Gerais - Técnico Superior	Carreiras Gerais - Assistente Técnico	Carreiras Gerais - Assistente Operacional	Bombeiros	Informática	Polícia Municipal	Outros	**Total**
65-69	M	,00	,00	,00	,00	,00	,00	,00	,00	,00	**0,00**
	F	,00	,00	,00	,00	,00	,00	,00	,00	,00	**0,00**
	Total	,00	,00	,00	,00	,00	,00	,00	,00	,00	**0,00**
70 ou mais anos	M	,00	,00	,00	,00	,00	,00	,00	,00	,00	**0,00**
	F	,00	,00	,00	,00	,00	,00	,00	,00	,00	**0,00**
	Total	,00	,00	,00	,00	,00	,00	,00	,00	,00	**0,00**
Totais	M	**0,00**	**3,00**	**17,00**	**10,00**	**79,00**	**0,00**	**4,00**	**0,00**	**4,00**	**117,00**
	F	**0,00**	**4,00**	**26,00**	**35,00**	**11,00**	**0,00**	**0,00**	**0,00**	**2,00**	**78,00**
	Total	**0,00**	**7,00**	**43,00**	**45,00**	**90,00**	**0,00**	**4,00**	**0,00**	**6,00**	**195,00**

29-03-2018 SGP (c)

Câmara Municipal de Montemor-o-Velho

Quadro 3 - Contagem de trabalhadores por cargo/carreira segundo o nível de antiguidade e género

		Dirigentes - Superior	Dirigentes - Intermédio	Carreiras Gerais - Técnico Superior	Carreiras Gerais - Assistente Técnico	Carreiras Gerais - Assistente Operacional	Bombeiros	Informática	Polícia Municipal	Outros	**Total**
até 5 anos	M	,00	,00	,00	,00	5,00	,00	,00	,00	1,00	**6,00**
	F	,00	,00	,00	,00	1,00	,00	,00	,00	1,00	**2,00**
	Total	,00	,00	,00	,00	6,00	,00	,00	,00	2,00	**8,00**
5-9	M	,00	2,00	7,00	1,00	16,00	,00	1,00	,00	,00	**27,00**
	F	,00	1,00	10,00	3,00	5,00	,00	,00	,00	,00	**19,00**
	Total	,00	3,00	17,00	4,00	21,00	,00	1,00	,00	,00	**46,00**
10-14	M	,00	1,00	4,00	1,00	14,00	,00	,00	,00	,00	**20,00**
	F	,00	1,00	4,00	7,00	1,00	,00	,00	,00	,00	**13,00**
	Total	,00	2,00	8,00	8,00	15,00	,00	,00	,00	,00	**33,00**
15-19	M	,00	,00	3,00	4,00	15,00	,00	,00	,00	,00	**22,00**
	F	,00	2,00	3,00	9,00	1,00	,00	,00	,00	1,00	**16,00**
	Total	,00	2,00	6,00	13,00	16,00	,00	,00	,00	1,00	**38,00**
20-24	M	,00	,00	,00	,00	3,00	,00	,00	,00	,00	**3,00**
	F	,00	,00	6,00	5,00	2,00	,00	,00	,00	,00	**13,00**
	Total	,00	,00	6,00	5,00	5,00	,00	,00	,00	,00	**16,00**
25-29	M	,00	,00	,00	,00	3,00	,00	1,00	,00	,00	**4,00**
	F	,00	,00	,00	3,00	,00	,00	,00	,00	,00	**3,00**
	Total	,00	,00	,00	3,00	3,00	,00	1,00	,00	,00	**7,00**
30-34	M	,00	,00	3,00	1,00	7,00	,00	1,00	,00	,00	**12,00**
	F	,00	,00	2,00	2,00	1,00	,00	,00	,00	,00	**5,00**
	Total	,00	,00	5,00	3,00	8,00	,00	1,00	,00	,00	**17,00**
35-39	M	,00	,00	,00	3,00	15,00	,00	1,00	,00	3,00	**22,00**
	F	,00	,00	1,00	5,00	,00	,00	,00	,00	,00	**6,00**
	Total	,00	,00	1,00	8,00	15,00	,00	1,00	,00	3,00	**28,00**
40 ou mais anos	M	,00	,00	,00	,00	1,00	,00	,00	,00	,00	**1,00**
	F	,00	,00	,00	1,00	,00	,00	,00	,00	,00	**1,00**
	Total	,00	,00	,00	1,00	1,00	,00	,00	,00	,00	**2,00**
Totais	**M**	**0,00**	**3,00**	**17,00**	**10,00**	**79,00**	**0,00**	**4,00**	**0,00**	**4,00**	**117,00**
	F	**0,00**	**4,00**	**26,00**	**35,00**	**11,00**	**0,00**	**0,00**	**0,00**	**2,00**	**78,00**
	Total	**0,00**	**7,00**	**43,00**	**45,00**	**90,00**	**0,00**	**4,00**	**0,00**	**6,00**	**195,00**

29-03-2018 SGP (c)

Câmara Municipal de Montemor-o-Velho

Quadro 4 - Contagem dos trabalhadores por cargo/carreira, nivel de escolaridade e género

		Dirigentes - Superior	Dirigentes - Intermédio	Carreiras Gerais Técnico Superior	Carreiras Gerais Assistente Técnico	Carreiras Gerais Assistente Operacional	Bombeiros	Informática	Polícia Municipal	Outros	Total
Menos de 4 anos de escolaridade	M	,00	,00	,00	,00	1,00	,00	,00	,00	,00	1,00
	F	,00	,00	,00	,00	,00	,00	,00	,00	,00	0,00
	Total	,00	,00	,00	,00	1,00	,00	,00	,00	,00	1,00
4 anos de escolaridade	M	,00	,00	,00	,00	18,00	,00	,00	,00	,00	18,00
	F	,00	,00	,00	,00	1,00	,00	,00	,00	,00	1,00
	Total	,00	,00	,00	,00	19,00	,00	,00	,00	,00	19,00
6 anos de escolaridade	M	,00	,00	,00	,00	20,00	,00	,00	,00	,00	20,00
	F	,00	,00	,00	,00	1,00	,00	,00	,00	,00	1,00
	Total	,00	,00	,00	,00	21,00	,00	,00	,00	,00	21,00
9º ano ou equivalente	M	,00	,00	,00	1,00	28,00	,00	,00	,00	2,00	31,00
	F	,00	,00	,00	2,00	5,00	,00	,00	,00	,00	7,00
	Total	,00	,00	,00	3,00	33,00	,00	,00	,00	2,00	38,00
11º ano	M	,00	,00	,00	,00	2,00	,00	,00	,00	,00	2,00
	F	,00	,00	,00	2,00	,00	,00	,00	,00	,00	2,00
	Total	,00	,00	,00	2,00	2,00	,00	,00	,00	,00	4,00
12º ano ou equivalente	M	,00	,00	,00	8,00	10,00	,00	4,00	,00	2,00	24,00
	F	,00	,00	,00	29,00	3,00	,00	,00	,00	1,00	33,00
	Total	,00	,00	,00	37,00	13,00	,00	4,00	,00	3,00	57,00
Bacharelato	M	,00	,00	,00	,00	,00	,00	,00	,00	,00	0,00
	F	,00	,00	1,00	,00	,00	,00	,00	,00	,00	1,00
	Total	,00	,00	1,00	,00	,00	,00	,00	,00	,00	1,00
Licenciatura	M	,00	2,00	16,00	1,00	,00	,00	,00	,00	,00	19,00
	F	,00	3,00	22,00	2,00	1,00	,00	,00	,00	,00	28,00
	Total	,00	5,00	38,00	3,00	1,00	,00	,00	,00	,00	47,00
Mestrado	M	,00	1,00	1,00	,00	,00	,00	,00	,00	,00	2,00
	F	,00	1,00	3,00	,00	,00	,00	,00	,00	1,00	5,00
	Total	,00	2,00	4,00	,00	,00	,00	,00	,00	1,00	7,00

29-03-2018 SGP (c)

Câmara Municipal de Montemor-o-Velho

Quadro 4 - Contagem dos trabalhadores por cargo/carreira, nível de escolaridade e género

		Dirigentes - Superior	Dirigentes - Intermédio	Carreiras Gerais Técnico Superior	Carreiras Gerais Assistente Técnico	Carreiras Gerais Assistente Operacional	Bombeiros	Informática	Policia Municipal	Outros	Total
Doutoramento	M	,00	,00	,00	,00	,00	,00	,00	,00	,00	0,00
	F	,00	,00	,00	,00	,00	,00	,00	,00	,00	0,00
	Total	,00	,00	,00	,00	,00	,00	,00	,00	,00	0,00
Totais	M	0,00	3,00	17,00	10,00	79,00	0,00	4,00	0,00	4,00	117,00
	F	0,00	4,00	26,00	35,00	11,00	0,00	0,00	0,00	2,00	78,00
	Total	0,00	7,00	43,00	45,00	90,00	0,00	4,00	0,00	6,00	195,00

29-03-2016 SGP (c)

Câmara Municipal de Montemor-o-Velho

Quadro 5 - Contagem dos trabalhadores estrangeiros por cargo/carreira segundo a nacionalidade e género

		Dirigentes - Superior	Dirigentes - Intermédio	Carreiras Gerais - Técnico Superior	Carreiras Gerais - Assistente Técnico	Carreiras Gerais - Assistente Operacional	Bombeiros	Informática	Polícia Municipal	Outros	**Total**
União Europeia	M	,00	,00	,00	,00	,00	,00	,00	,00	,00	**0,00**
	F	,00	,00	,00	,00	,00	,00	,00	,00	,00	**0,00**
	Total	,00	,00	,00	,00	,00	,00	,00	,00	,00	**0,00**
CPLP	M	,00	,00	,00	,00	,00	,00	,00	,00	,00	**0,00**
	F	,00	,00	,00	,00	,00	,00	,00	,00	,00	**0,00**
	Total	,00	,00	,00	,00	,00	,00	,00	,00	,00	**0,00**
De Outros Países	M	,00	,00	,00	,00	,00	,00	,00	,00	,00	**0,00**
	F	,00	,00	,00	,00	,00	,00	,00	,00	,00	**0,00**
	Total	,00	,00	,00	,00	,00	,00	,00	,00	,00	**0,00**
Totais	M	**0,00**	**0,00**	**0,00**	**0,00**	**0,00**	**0,00**	**0,00**	**0,00**	**0,00**	**0,00**
	F	**0,00**	**0,00**	**0,00**	**0,00**	**0,00**	**0,00**	**0,00**	**0,00**	**0,00**	**0,00**
	Total	**0,00**	**0,00**	**0,00**	**0,00**	**0,00**	**0,00**	**0,00**	**0,00**	**0,00**	**0,00**

29-03-2018 SGP (c)

Câmara Municipal de Montemor-o-Velho

Quadro 6 - Contagem dos trabalhadores portadores de deficiência por cargo/carreira segundo o género

		Dirigentes - Superior	Dirigentes - Intermédio	Carreiras Gerais - Técnico Superior	Carreiras Gerais - Assistente Técnico	Carreiras Gerais - Assistente Operacional	Bombeiros	Informática	Polícia Municipal	Outros	Total
Menos de 20 anos	M	,00	,00	,00	,00	,00	,00	,00	,00	,00	**0,00**
	F	,00	,00	,00	,00	,00	,00	,00	,00	,00	**0,00**
	Total	,00	,00	,00	,00	,00	,00	,00	,00	,00	**0,00**
20 - 24	M	,00	,00	,00	,00	,00	,00	,00	,00	,00	**0,00**
	F	,00	,00	,00	,00	,00	,00	,00	,00	,00	**0,00**
	Total	,00	,00	,00	,00	,00	,00	,00	,00	,00	**0,00**
25 - 29	M	,00	,00	,00	,00	,00	,00	,00	,00	,00	**0,00**
	F	,00	,00	,00	,00	,00	,00	,00	,00	,00	**0,00**
	Total	,00	,00	,00	,00	,00	,00	,00	,00	,00	**0,00**
30 - 34	M	,00	,00	,00	,00	,00	,00	,00	,00	,00	**0,00**
	F	,00	,00	,00	,00	,00	,00	,00	,00	,00	**0,00**
	Total	,00	,00	,00	,00	,00	,00	,00	,00	,00	**0,00**
35 - 39	M	,00	,00	,00	,00	2,00	,00	,00	,00	,00	**2,00**
	F	,00	,00	,00	,00	,00	,00	,00	,00	,00	**0,00**
	Total	,00	,00	,00	,00	2,00	,00	,00	,00	,00	**2,00**
40 - 44	M	,00	,00	,00	,00	,00	,00	,00	,00	,00	**0,00**
	F	,00	,00	,00	1,00	,00	,00	,00	,00	1,00	**2,00**
	Total	,00	,00	,00	1,00	,00	,00	,00	,00	1,00	**2,00**
45 - 49	M	,00	,00	,00	,00	,00	,00	,00	,00	,00	**0,00**
	F	,00	,00	,00	,00	,00	,00	,00	,00	,00	**0,00**
	Total	,00	,00	,00	,00	,00	,00	,00	,00	,00	**0,00**
50 - 54	M	,00	,00	,00	,00	,00	,00	,00	,00	,00	**0,00**
	F	,00	,00	,00	,00	,00	,00	,00	,00	,00	**0,00**
	Total	,00	,00	,00	,00	,00	,00	,00	,00	,00	**0,00**
55 - 59	M	,00	,00	,00	,00	1,00	,00	,00	,00	,00	**1,00**
	F	,00	,00	,00	,00	,00	,00	,00	,00	,00	**0,00**
	Total	,00	,00	,00	,00	1,00	,00	,00	,00	,00	**1,00**
60 - 64	M	,00	,00	,00	,00	1,00	,00	,00	,00	,00	**1,00**
	F	,00	,00	,00	,00	,00	,00	,00	,00	,00	**0,00**
	Total	,00	,00	,00	,00	1,00	,00	,00	,00	,00	**1,00**

29-03-2018 SGP (c)

Câmara Municipal de Montemor-o-Velho

Quadro 6 - Contagem dos trabalhadores portadores de deficiência por cargo/carreira segundo o género

		Dirigentes - Superior	Dirigentes - Intermédio	Carreiras Gerais Técnico Superior	Carreiras Gerais Assistente Técnico	Carreiras Gerais Assistente Operacional	Bombeiros	Informática	Policia Municipal	Outros	Total
65 - 69	M	,00	,00	,00	,00	,00	,00	,00	,00	,00	0,00
	F	,00	,00	,00	,00	,00	,00	,00	,00	,00	0,00
	Total	,00	,00	,00	,00	,00	,00	,00	,00	,00	0,00
70 ou mais anos	M	,00	,00	,00	,00	,00	,00	,00	,00	,00	0,00
	F	,00	,00	,00	,00	,00	,00	,00	,00	,00	0,00
	Total	,00	,00	,00	,00	,00	,00	,00	,00	,00	0,00
Totais	M	**0,00**	**0,00**	**0,00**	**0,00**	**4,00**	**0,00**	**0,00**	**0,00**	**0,00**	**4,00**
	F	**0,00**	**0,00**	**0,00**	**1,00**	**0,00**	**0,00**	**0,00**	**0,00**	**1,00**	**2,00**
	Total	**0,00**	**0,00**	**0,00**	**1,00**	**4,00**	**0,00**	**0,00**	**0,00**	**1,00**	**6,00**

29-03-2018 SGP (c)

Câmara Municipal de Montemor-o-Velho

Quadro 7 - Contagem dos trabalhadores admitidos e regressados durante o ano por cargo/carreira segundo o modo de ocupação do posto de trabalho e género

		Dirigentes - Superior	Dirigentes - Intermédio	Carreiras Gerais - Técnico Superior	Carreiras Gerais - Assistente Técnico	Carreiras Gerais - Assistente Operacional	Bombeiros	Informática	Polícia Municipal	Outros	Total
Cedência de interesse público	M	,00	,00	,00	,00	,00	,00	,00	,00	,00	**0,00**
	F	,00	,00	,00	,00	,00	,00	,00	,00	,00	**0,00**
	Total	,00	,00	,00	,00	,00	,00	,00	,00	,00	**0,00**
Mobilidade interna a órgãos ou serviços	M	,00	,00	,00	,00	,00	,00	,00	,00	,00	**0,00**
	F	,00	,00	,00	1,00	1,00	,00	,00	,00	,00	**2,00**
	Total	,00	,00	,00	1,00	1,00	,00	,00	,00	,00	**2,00**
Regresso de licença	M	,00	,00	,00	,00	,00	,00	,00	,00	,00	**0,00**
	F	,00	,00	,00	,00	,00	,00	,00	,00	,00	**0,00**
	Total	,00	,00	,00	,00	,00	,00	,00	,00	,00	**0,00**
Comissão de serviço	M	,00	1,00	,00	,00	,00	,00	,00	,00	1,00	**2,00**
	F	,00	2,00	,00	,00	,00	,00	,00	,00	2,00	**4,00**
	Total	,00	3,00	,00	,00	,00	,00	,00	,00	3,00	**6,00**
CEAGP/CEAGPA	M	,00	,00	,00	,00	,00	,00	,00	,00	,00	**0,00**
	F	,00	,00	,00	,00	,00	,00	,00	,00	,00	**0,00**
	Total	,00	,00	,00	,00	,00	,00	,00	,00	,00	**0,00**
Outras situações	M	,00	,00	,00	,00	1,00	,00	,00	,00	,00	**1,00**
	F	,00	,00	,00	,00	,00	,00	,00	,00	,00	**0,00**
	Total	,00	,00	,00	,00	1,00	,00	,00	,00	,00	**1,00**
Procedimento concursal	M	,00	,00	,00	,00	5,00	,00	,00	,00	,00	**5,00**
	F	,00	,00	,00	,00	,00	,00	,00	,00	,00	**0,00**
	Total	,00	,00	,00	,00	5,00	,00	,00	,00	,00	**5,00**
Totais	M	**0,00**	**1,00**	**0,00**	**0,00**	**6,00**	**0,00**	**0,00**	**0,00**	**1,00**	**8,00**
	F	**0,00**	**2,00**	**0,00**	**1,00**	**1,00**	**0,00**	**0,00**	**0,00**	**2,00**	**6,00**
	Total	**0,00**	**3,00**	**0,00**	**1,00**	**7,00**	**0,00**	**0,00**	**0,00**	**3,00**	**14,00**

29-03-2018 SGP (c)

Câmara Municipal de Montemor-o-Velho

Quadro 8 - Contagem das saídas de trabalhadores por cargo/carreira segundo o motivo de saída e género

		Dirigentes - Superior	Dirigentes - Intermédio	Carreiras Gerais - Técnico Superior	Carreiras Gerais - Assistente Técnico	Carreiras Gerais - Assistente Operacional	Bombeiros	Informática	Polícia Municipal	Outros	**Total**
Caducidade	M	,00	,00	,00	,00	,00	,00	,00	,00	,00	**0,00**
	F	,00	,00	,00	,00	,00	,00	,00	,00	,00	**0,00**
	Total	,00	,00	,00	,00	,00	,00	,00	,00	,00	**0,00**
Revogação (mútuo acordo)	M	,00	,00	,00	,00	,00	,00	,00	,00	,00	**0,00**
	F	,00	,00	,00	,00	,00	,00	,00	,00	,00	**0,00**
	Total	,00	,00	,00	,00	,00	,00	,00	,00	,00	**0,00**
Resolução ou Exoneração (Iniciativa do empregador)	M	,00	,00	,00	,00	,00	,00	,00	,00	,00	**0,00**
	F	,00	,00	,00	,00	,00	,00	,00	,00	,00	**0,00**
	Total	,00	,00	,00	,00	,00	,00	,00	,00	,00	**0,00**
Resolução, Denúncia ou Exoneração (iniciativa do trabalhador)	M	,00	,00	,00	,00	,00	,00	,00	,00	,00	**0,00**
	F	,00	,00	,00	,00	,00	,00	,00	,00	,00	**0,00**
	Total	,00	,00	,00	,00	,00	,00	,00	,00	,00	**0,00**
Sanção disciplinar	M	,00	,00	,00	,00	,00	,00	,00	,00	,00	**0,00**
	F	,00	,00	,00	,00	,00	,00	,00	,00	,00	**0,00**
	Total	,00	,00	,00	,00	,00	,00	,00	,00	,00	**0,00**
Outros	M	,00	,00	1,00	,00	,00	,00	,00	,00	,00	**1,00**
	F	,00	,00	2,00	2,00	,00	,00	,00	,00	,00	**4,00**
	Total	,00	,00	3,00	2,00	,00	,00	,00	,00	,00	**5,00**
Conclusão sem sucesso do período experiemental	M	,00	,00	,00	,00	,00	,00	,00	,00	,00	**0,00**
	F	,00	,00	,00	,00	,00	,00	,00	,00	,00	**0,00**
	Total	,00	,00	,00	,00	,00	,00	,00	,00	,00	**0,00**
Fim da situação de mobilidade interna	M	,00	,00	,00	,00	,00	,00	,00	,00	,00	**0,00**
	F	,00	,00	,00	,00	,00	,00	,00	,00	,00	**0,00**
	Total	,00	,00	,00	,00	,00	,00	,00	,00	,00	**0,00**
Fim da situação de cedência de interesse público	M	,00	,00	,00	,00	,00	,00	,00	,00	,00	**0,00**
	F	,00	,00	,00	,00	,00	,00	,00	,00	,00	**0,00**
	Total	,00	,00	,00	,00	,00	,00	,00	,00	,00	**0,00**
Morte	M	,00	,00	,00	,00	,00	,00	,00	,00	,00	**0,00**
	F	,00	,00	,00	,00	,00	,00	,00	,00	,00	**0,00**
	Total	,00	,00	,00	,00	,00	,00	,00	,00	,00	**0,00**

Câmara Municipal de Montemor-o-Velho

Quadro 8 - Contagem das saídas de trabalhadores por cargo/carreira segundo o motivo de saída e género

		Dirigentes - Superior	Dirigentes - Intermédio	Carreiras Gerais Técnico Superior	Carreiras Gerais Assistente Técnico	Carreiras Gerais Assistente Operacional	Bombeiros	Informática	Policia Municipal	Outros	Total
Reforma/aposentação	M	,00	,00	,00	,00	1,00	,00	,00	,00	,00	1,00
	F	,00	,00	,00	,00	,00	,00	,00	,00	,00	0,00
	Total	,00	,00	,00	,00	1,00	,00	,00	,00	,00	1,00
Limite de idade	M	,00	,00	,00	,00	,00	,00	,00	,00	,00	0,00
	F	,00	,00	,00	,00	,00	,00	,00	,00	,00	0,00
	Total	,00	,00	,00	,00	,00	,00	,00	,00	,00	0,00
Cessação da comissão de serviço	M	,00	,00	,00	,00	,00	,00	,00	,00	,00	0,00
	F	,00	1,00	,00	,00	,00	,00	,00	,00	1,00	2,00
	Total	,00	1,00	,00	,00	,00	,00	,00	,00	1,00	2,00
Totais	M	0,00	0,00	1,00	0,00	1,00	0,00	0,00	0,00	0,00	2,00
	F	0,00	1,00	2,00	2,00	0,00	0,00	0,00	0,00	1,00	6,00
	Total	0,00	1,00	3,00	2,00	1,00	0,00	0,00	0,00	1,00	8,00

29-03-2018 SGP (c)

Câmara Municipal de Montemor-o-Velho

Quadro 10 - Contagem dos postos de trabalho previstos e não ocupados durante o ano por cargo / carreira segundo a dificuldade de recrutamento

	Dirigentes - Superior	Dirigentes - Intermédio	Carreiras Gerais - Técnico Superior	Carreiras Gerais - Assistente Técnico	Carreiras Gerais - Assistente Operacional	Bombeiros	Informática	Polícia Municipal	Outros	Total
Não abertura de procedimento concursal	,00	6,00	28,00	12,00	53,00	,00	2,00	,00	2,00	**103,00**
Impugnação do procedimento concursal	,00	,00	,00	,00	,00	,00	,00	,00	,00	**0,00**
Falta de aprovação do órgão executivo	,00	,00	,00	,00	,00	,00	,00	,00	,00	**0,00**
Procedimento concursal improcedente	,00	,00	,00	,00	,00	,00	,00	,00	,00	**0,00**
Procedimento concursal em desenvolvimento	,00	,00	,00	,00	3,00	,00	,00	,00	,00	**3,00**
Totais	**0,00**	**6,00**	**28,00**	**12,00**	**56,00**	**0,00**	**2,00**	**0,00**	**2,00**	**106,00**

29-03-2018 SGP (c)

Câmara Municipal de Montemor-o-Velho

Quadro 11 - Contagem das mudanças de situação dos trabalhadores durante o ano por cargo/carreira segundo o motivo e género

		Dirigentes - Superior	Dirigentes - Intermédio	Carreiras Gerais Técnico Superior	Carreiras Gerais Assistente Técnico	Carreiras Gerais Assistente Operacional	Bombeiros	Informática	Polícia Municipal	Outros	Total
Promoções (carreiras não revistas e carreira subsistentes)	M	,00	,00	,00	,00	,00	,00	,00	,00	,00	0,00
	F	,00	,00	,00	,00	,00	,00	,00	,00	,00	0,00
	Total	,00	,00	,00	,00	,00	,00	,00	,00	,00	0,00
Procedimento concursal	M	,00	,00	,00	,00	5,00	,00	,00	,00	,00	5,00
	F	,00	,00	,00	,00	,00	,00	,00	,00	,00	0,00
	Total	,00	,00	,00	,00	5,00	,00	,00	,00	,00	5,00
Consolidação da mobilidade na categoria	M	,00	,00	,00	,00	,00	,00	,00	,00	,00	0,00
	F	,00	,00	,00	,00	,00	,00	,00	,00	,00	0,00
	Total	,00	,00	,00	,00	,00	,00	,00	,00	,00	0,00
Alteração obrigatória do posicionamento remuneratório	M	,00	,00	,00	,00	,00	,00	,00	,00	,00	0,00
	F	,00	,00	,00	,00	,00	,00	,00	,00	,00	0,00
	Total	,00	,00	,00	,00	,00	,00	,00	,00	,00	0,00
Alteração do posic. remun. por opção gestionária (regra)	M	,00	,00	,00	,00	,00	,00	,00	,00	,00	0,00
	F	,00	,00	,00	,00	,00	,00	,00	,00	,00	0,00
	Total	,00	,00	,00	,00	,00	,00	,00	,00	,00	0,00
Alteração do posic. remun. por opção gestionária (exceção)	M	,00	,00	,00	,00	,00	,00	,00	,00	,00	0,00
	F	,00	,00	,00	,00	,00	,00	,00	,00	,00	0,00
	Total	,00	,00	,00	,00	,00	,00	,00	,00	,00	0,00
Totais	M	**0,00**	**0,00**	**0,00**	**0,00**	**5,00**	**0,00**	**0,00**	**0,00**	**0,00**	5,00
	F	**0,00**	**0,00**	**0,00**	**0,00**	**0,00**	**0,00**	**0,00**	**0,00**	**0,00**	0,00
	Total	**0,00**	**0,00**	**0,00**	**0,00**	**5,00**	**0,00**	**0,00**	**0,00**	**0,00**	5,00

29-03-2018 SGP (c)

Câmara Municipal de Montemor-o-Velho

Quadro 14.1 - Contagem das horas de trabalho noturno, normal e extraordinário, segundo o género

		Valor	Total
Normal	M	,00	0,00
	F	,00	0,00
	Total	,00	0,00
Extraordinário	M	115,50	115,50
	F	2,25	2,25
	Total	117,75	117,75
Totais	M	115,50	115,50
	F	2,25	2,25
	Total	117,75	117,75

29-03-2018 SGP (c)

Câmara Municipal de Montemor-o-Velho

Quadro 14.2 - Contagem das horas de trabalho extraordinário, diurno e noturno, segundo o género

		Valor	Total
Extraordinário diurno	M	590,33	**590,33**
	F	18,67	**18,67**
	Total	609,00	**609,00**
Extraordinário noturno	M	97,00	**97,00**
	F	1,50	**1,50**
	Total	98,50	**98,50**
Totais	**M**	**687,33**	**687,33**
	F	**20,17**	**20,17**
	Total	**707,50**	**707,50**

29-03-2018 SGP (c)

Câmara Municipal de Montemor-o-Velho

Quadro 14.3 - Contagem das horas em dias de descanso semanal e feriados segundo o género

		Valor	Total
Descanso semanal obrigatório	M	295,25	**295,25**
	F	70,25	**70,25**
	Total	365,50	**365,50**
Descanso semanal complementar	M	250,75	**250,75**
	F	56,75	**56,75**
	Total	307.50	**307,50**
Feriados	M	23,00	**23,00**
	F	17,70	**17,70**
	Total	40,70	**40,70**
Totais	M	**569,00**	**569,00**
	F	**144,70**	**144,70**
	Total	**713,70**	**713,70**

29-03-2018 SGP (c)

Câmara Municipal de Montemor-o-Velho

Quadro 15 - Contagem dos dias de ausência ao trabalho durante o ano por cargo/carreira segundo o motivo da ausência e género

		Dirigentes - Superior	Dirigentes - Intermédio	Carreiras Gerais - Técnico Superior	Carreiras Gerais - Assistente Técnico	Carreiras Gerais - Assistente Operacional	Bombeiros	Informática	Polícia Municipal	Outros	Total
Casamento	M	,00	,00	,00	,00	15,00	,00	,00	,00	,00	**15,00**
	F	,00	,00	,00	,00	,00	,00	,00	,00	,00	**0,00**
	Total	,00	,00	,00	,00	15,00	,00	,00	,00	,00	**15,00**
Proteção na parentalidade	M	,00	,00	63,00	58,00	16,00	,00	,00	,00	,00	**137,00**
	F	,00	,00	269,00	322,00	,00	,00	,00	,00	,00	**591,00**
	Total	,00	,00	332,00	380,00	16,00	,00	,00	,00	,00	**728,00**
Falecimento de familiar	M	,00	,00	10,00	,00	31,00	,00	,00	,00	,00	**41,00**
	F	,00	,00	7,50	7,00	7,00	,00	,00	,00	,00	**21,50**
	Total	,00	,00	17,50	7,00	38,00	,00	,00	,00	,00	**62,50**
Doença	M	,00	,00	404,00	5,00	1.442,00	,00	46,00	,00	59,00	**1.956,00**
	F	,00	8,00	633,00	431,00	160,00	,00	,00	,00	,00	**1.232,00**
	Total	,00	8,00	1.037,00	436,00	1.602,00	,00	46,00	,00	59,00	**3.188,00**
Por acidente em serviço ou doença profissional	M	,00	,00	17,00	,00	89,00	,00	,00	,00	,00	**106,00**
	F	,00	,00	,00	12,00	118,00	,00	,00	,00	,00	**130,00**
	Total	,00	,00	17,00	12,00	207,00	,00	,00	,00	,00	**236,00**
Assistência a familiares	M	,00	,00	,00	,00	48,00	,00	,00	,00	,00	**48,00**
	F	,00	,00	,00	,00	,00	,00	,00	,00	,00	**0,00**
	Total	,00	,00	,00	,00	48,00	,00	,00	,00	,00	**48,00**
Trabalhador-estudante	M	,00	,00	,00	,00	,00	,00	,00	,00	,00	**0,00**
	F	,00	,00	,00	,00	,00	,00	,00	,00	,00	**0,00**
	Total	,00	,00	,00	,00	,00	,00	,00	,00	,00	**0,00**
Por conta do período de férias	M	,00	2,00	22,50	26,50	27,00	,00	4,50	,00	,50	**83,00**
	F	,00	4,50	43,00	62,50	6,00	,00	,00	,00	,50	**116,50**
	Total	,00	6,50	65,50	89,00	33,00	,00	4,50	,00	1,00	**199,50**
Com perda de vencimento	M	,00	,00	,00	,00	,00	,00	,00	,00	,00	**0,00**
	F	,00	,00	,00	,00	,00	,00	,00	,00	,00	**0,00**
	Total	,00	,00	,00	,00	,00	,00	,00	,00	,00	**0,00**
Cumprimento de pena disciplinar	M	,00	,00	,00	,00	,00	,00	,00	,00	,00	**0,00**
	F	,00	,00	,00	,00	,00	,00	,00	,00	,00	**0,00**
	Total	,00	,00	,00	,00	,00	,00	,00	,00	,00	**0,00**
Greve	M	,00	,00	3,00	,00	10,00	,00	,00	,00	,00	**13,00**
	F	,00	,00	3,00	4,00	1,00	,00	,00	,00	,00	**8,00**
	Total	,00	,00	6,00	4,00	11,00	,00	,00	,00	,00	**21,00**

29-03-2018 SGP (c)

Câmara Municipal de Montemor-o-Velho

Quadro 15 - Contagem dos dias de ausência ao trabalho durante o ano por cargo/carreira segundo o motivo da ausência e género

		Dirigentes - Superior	Dirigentes - Intermédio	Carreiras Gerais Técnico Superior	Carreiras Gerais Assistente Técnico	Carreiras Gerais Assistente Operacional	Bombeiros	Informática	Polícia Municipal	Outros	Total
Injustificadas	M	,00	,00	,00	,00	,00	,00	,00	,00	,00	0,00
	F	,00	,00	,00	,00	,00	,00	,00	,00	,00	0,00
	Total	,00	,00	,00	,00	,00	,00	,00	,00	,00	0,00
Outros	M	,00	8,50	108,00	1,50	401,00	,00	1,00	,00	22,00	542,00
	F	,00	17,00	133,50	175,50	47,50	,00	,00	,00	,00	373,50
	Total	,00	25,50	241,50	177,00	448,50	,00	1,00	,00	22,00	915,50
Totais	M	**0,00**	**10,50**	**627,50**	**91,00**	**2.079,00**	**0,00**	**51,50**	**0,00**	**81,50**	**2.941,00**
	F	**0,00**	**29,50**	**1.089,00**	**1.014,00**	**339,50**	**0,00**	**0,00**	**0,00**	**0,50**	**2.472,50**
	Total	**0,00**	**40,00**	**1.716,50**	**1.105,00**	**2.418,50**	**0,00**	**51,50**	**0,00**	**82,00**	5.413,50

29-03-2018 SGP (c)

Câmara Municipal de Montemor-o-Velho

Quadro 18 - Total dos encargos com pessoal durante o ano

Tipos de Encargos	Valor
Remunerações base	2.201.860,94
Suplementos remuneratórios	59.321,36
Prémios de desempenho	,00
Prestações sociais	213.403,67
Outros encargos com pessoal	314.431,77
Total:	**2.789.017,74**

Câmara Municipal de Montemor-o-Velho

Quadro 18.1 - Encargos com suplementos remuneratórios

Tipos de Suplementos Remuneratórios	Valor
Trabalho extraordinário (diurno e noturno)	9.269,10
Trabalho normal noturno	,00
Trab. dias desc. semanal, compl. e feriados (n incluído em trab. ext.)	,00
Disponibilidade permanente	,00
Outros regimes especiais de prestação de trabalho	,00
Risco, penosidade e insalubridade	,00
Fixação na periferia	,00
Trabalho por turnos	36.624,54
Abono para falhas	4.362,91
Participação em reuniões	,00
Ajudas de custo	487,56
Representação	8.577,25
Secretariado	,00
Outros suplementos remuneratórios	,00
Total:	**59.321,36**

Câmara Municipal de Montemor-o-Velho

Quadro 18.2 - Prestações sociais

Tipos de Prestações Sociais	Valor
Abono de família	17.184,85
Subsídios no âmbito da proteção da parentalidade	6.793,60
Subsídio de educação especial	,00
Subsídio mensal vitalício	,00
Subsídio de refeição	189.425,22
Subsídio de funeral	,00
Subsídio por morte	,00
Benefícios sociais	,00
Outras prestações sociais	,00
Total:	**213.403,67**

Câmara Municipal de Montemor-o-Velho

Quadro 18.2.1 - Benefícios de apoio social

Tipos de Prestações de Ações Sociais Complementares	Valor (Euros)
Grupos desportivos / casa de pessoal	,00
Refeitórios	,00
Subsídio de frequência de creche e de educação pré-escolar	,00
Colónias de férias	,00
Apoio a estudos	,00
Apoio socioeconómico	,00
Outros benefícios sociais	,00
Total:	,00

Câmara Municipal de Montemor-o-Velho

Quadro 19.1 - Contagem dos acidentes de trabalho e de dias de trabalho perdidos com baixa por género (No local de trabalho)

		Total	1 a 3 dias de baixa	4 a 30 dias de baixa	Superior a 30 dias de baixa	Mortais
Número total de acidentes	M	4,00	,00	3,00	1,00	,00
	F	1,00	,00	1,00	,00	,00
	Total	5,00	,00	4,00	1,00	,00
Número de acidentes com baixa	M	4,00	,00	3,00	1,00	,00
	F	1,00	,00	1,00	,00	,00
	Total	5,00	,00	4,00	1,00	,00
Número de dias de trabalho perdidos por acidentes ocorridos no ano	M	43,00	,00	43,00	43,00	,00
	F	12,00	,00	12,00	,00	,00
	Total	55,00	,00	55,00	43,00	,00
Número de dias de trabalho perdidos por acidentes ocorridos em anos anteriores	M	278,00	,00	72,00	206,00	,00
	F	77,00	,00	29,00	48,00	,00
	Total	355,00	,00	101,00	254,00	,00

29-03-2018 SGP (c)

Câmara Municipal de Montemor-o-Velho

Quadro 19.2 - Contagem dos acidentes de trabalho e de dias de trabalho perdidos com baixa por género (In Itinere)

		Total	1 a 3 dias de baixa	4 a 30 dias de baixa	Superior a 30 dias de baixa	Mortais
Número total de acidentes	M	1,00	,00	1,00	,00	,00
	F	1,00	,00	,00	1,00	,00
	Total	2,00	,00	1,00	1,00	,00
Número de acidentes com baixa	M	1,00	,00	1,00	,00	,00
	F	1,00	,00	,00	1,00	,00
	Total	2,00	,00	1,00	1,00	,00
Número de dias de trabalho perdidos por acidentes ocorridos no ano	M	20,00	,00	20,00	,00	,00
	F	118,00	,00	,00	118,00	,00
	Total	138,00	,00	20,00	118,00	,00
Número de dias de trabalho perdidos por acidentes ocorridos em anos anteriores	M	14,00	,00	14,00	,00	,00
	F	67,00	,00	9,00	58,00	,00
	Total	81,00	,00	23,00	58,00	,00

29-03-2018 SGP (-)

Câmara Municipal de Montemor-o-Velho

Quadro 20 - Contagem dos casos de incapacidade declarados durante o ano relativamente aos trabalhadores vítimas de acidente

Casos de Incapacidade	Valor
Casos de incapacidade permanente absoluta	,00
Casos de incapacidade permanente parcial	,00
Casos de incapacidade permanente absoluta para o trabalho habitual	,00
Casos de incapacidade temporária e absoluta	,00
Casos de incapacidade temporária e parcial	,00
Total:	**0,00**

Câmara Municipal de Montemor-o-Velho

Quadro 21 - Contagem das situações de doença profissional registadas durante o ano

Doença Profissional	Códigos de Doenças Profissionais	Nº de Casos	Dias de Ausência
Doenças provocadas por agentes químicos		,00	,00
Doenças do aparelho respiratório		,00	,00
Doenças cutâneas e outras		,00	,00
Doenças provocadas por agentes físicos		,00	,00
Doenças infecciosas e parasitárias		,00	,00
	Totais:	**,00**	**,00**

Câmara Municipal de Montemor-o-Velho

Quadro 22 - Contagem das atividades de medicina no trabalho e respetivos encargos

Atividades de Medicina	Número	Valor (Euros)
Total dos exames médicos efectuados	198,00	8.633,30
Exames de admissão	,00	,00
Exames periódicos	198,00	,00
Exames ocasionais e complementares	,00	,00
Exames de cessação de funções	,00	,00
Despesas com medicina no trabalho		,00
Visitas aos postos de trabalho	,00	
Totais:	**198,00**	**8.633,30**

Câmara Municipal de Montemor-o-Velho

Quadro 23 - Contagem das intervenções das comissões de higiene e segurança ocorridas durante o ano, por tipo

Tipos de Intervenção de Higiene e Segurança	Número
Reuniões da Comissão	,00
Visitas aos Locais de Trabalho	,00
Outras	,00
Total:	**,00**

Câmara Municipal de Montemor-o-Velho

Quadro 24 - Contagem dos trabalhadores sujeitos a mobilidade interna durante o ano em resultado de acidentes de trabalho ou doença incapacitante

Mobilidade Interna	N.º Trab.
Alteração das funções exercidas	,00
Formação profissional	,00
Adaptação do posto de trabalho	,00
Alteração do regime de trabalho	,00
Mobilidade Interna	,00

Câmara Municipal de Montemor-o-Velho

Quadro 25 - Contagem das ações de formação e sensibilização em matéria de segurança e saúde no trabalho

Ações de Formação em Higiene e Segurança	Nº Ações
Ações de formação e de sensibilização realizadas	,00
Trabalhadores abrangidos pelas ações realizadas	,00
Total:	**,00**

Câmara Municipal de Montemor-o-Velho

Quadro 26 - Custos com a prevenção de acidentes e doenças profissionais

Tipos de Custo de Prevenção de Acidentes e Doenças Profissionais	Valor (Euros)
Encargos de estrutura de medicina e segurança no trabalho	,00
Equipamentos de proteção	28.639,76
Formação em prevenção de riscos	,00
Outros custos com a prevenção de acidentes e doenças profissionais	,00
Total:	**28.639,76**

Câmara Municipal de Montemor-o-Velho

Quadro 27 - Contagem das ações de formação profissional por tipo segundo a duração da ação

	Menos de 30 Horas	De 30 a 59 Horas	De 60 a 119 Horas	120 Horas ou mais	Total
Internas	,00	,00	,00	,00	0,00
Externas	31,00	1,00	,00	,00	32,00
Totais	31,00	1,00	0,00	0,00	32,00

20-03-2018 SGP (c)

Câmara Municipal de Montemor-o-Velho

Quadro 28 - Contagem relativa às participações em ações de formação durante ano por cargo/carreira segundo o tipo de ação e género

	Dirigentes - Superior	Dirigentes - Intermédio	Carreiras Gerais - Técnico Superior	Carreiras Gerais - Assistente Técnico	Carreiras Gerais - Assistente Operacional	Bombeiros	Informática	Policia Municipal	Outros	Total
Internas	,00	,00	,00	,00	,00	,00	,00	,00	,00	0,00
Externas	,00	15,00	47,00	15,00	4,00	,00	,00	,00	,00	81,00
Totais	**0,00**	**15,00**	**47,00**	**15,00**	**4,00**	**0,00**	**0,00**	**0,00**	**0,00**	**81,00**

29-03-2018 SGP (c)

Câmara Municipal de Montemor-o-Velho

Quadro 29 - Contagem relativa às horas dispendidas em ações de formação durante ano por cargo/carreira segundo o tipo de ação e género

	Dirigentes - Superior	Dirigentes - Intermédio	Carreiras Gerais - Técnico Superior	Carreiras Gerais - Assistente Técnico	Carreiras Gerais - Assistente Operacional	Bombeiros	Informática	Polícia Municipal	Outros	Total
Internas	,00	,00	,00	,00	,00	,00	,00	,00	,00	0,00
Externas	,00	129,00	416,00	140,00	21,00	,00	,00	,00	,00	706,00
Totais	**0,00**	**129,00**	**416,00**	**140,00**	**21,00**	**0,00**	**0,00**	**0,00**	**0,00**	**706,00**

29-03-2018 SGP (c)

Câmara Municipal de Montemor-o-Velho

Quadro 30 - Despesas anuais com formação profissional

Tipos de Ação de Formação para Despesas	Valor
Internas	,00
Externas	4.438,60
Total:	**4.438,60**

Câmara Municipal de Montemor-o-Velho

Quadro 31 - Relações Profissionais

Tipos de Relação Profissional	Número
Número de trabalhadores sindicalizados	86,00
Número de elementos pertencentes a comissões de trabalhadores	5,00
Total de votantes para comissões de trabalhadores	,00

Câmara Municipal de Montemor-o-Velho

Quadro 32 - Disciplina

Tipos de Processo	Número
Processos Transitados do Ano Anterior	1,00
Processos Instaurados durante o Ano	3,00
Processos Transitados para o Ano Seguinte	3,00
Processos Decididos	
Arquivados	1,00
Repreensão escrita	,00
Multa	,00
Suspensão	,00
Despedimento por facto imputável ao funcionário	,00
Cessação da comissão de serviço	,00

Câmara Municipal de Montemor-o-Velho

Quadro 33 - Eleitos

	Regime permanência - tempo inteiro - câmara municipal - presidente e vereadores	Regime permanência - meio tempo - câmara municipal - vereadores	Regime não permanência - câmara municipal	Regime não permanência - assembleia municipal
Nº de eleitos	2,00	2,00	3,00	32,00

Câmara Municipal de Montemor-o-Velho

Quadro 34 - Gabinetes de Apoio Pessoal

	Do mapa de pessoal do município	De outra entidade pública, com vínculo à Administração Pública	Sem vínculo à Administração Pública	Total
Chefe do gabinete	,00	,00	1,00	1,00
Adjuntos	,00	,00	1,00	1,00
Secretários	1,00	,00	,00	1,00
Totais:	1,00	0,00	2,00	3,00

Câmara Municipal de Montemor-o-Velho

Quadro 35 - Dirigentes e Equiparados

	Dirigente superior	Dirigente intermédio de 1.º grau	Dirigente intermédio de 2.º grau	Dirigente intermédio de 3.º grau ou inferior	Chefe de equipa multidisciplinar (Dir. Dep.)	Chefe de equipa multidisciplinar (Chefe Div. Mun.)	Total
N.º de cargos previstos em regulamento municipal	,00	,00	5,00	8,00	,00	1,00	14,00
N.º de cargos providos em 31/12	,00	,00	4,00	3,00	,00	,00	7,00

montemor-o-velho
MUNICÍPIO



Declaração de Responsabilidades

2017 DOCUMENTOS
PRESTAÇÃO DE CONTAS
MONTEMOR-O-VELHO

montemor-o-velho
MUNICÍPIO

Declaração de responsabilidade

(Declaração emitida nos termos dos n.ºs 21 e 22 da Resolução n.º 1/2018, do Tribunal de Contas, publicada na 2.ª Série do Diário da República, n.º 29, de 09 de fevereiro de 2018)

No âmbito do processo de prestação de contas da gerência/exercício de **2017** do **Município de Montemor-o-Velho** declaramos, sob compromisso de honra, enquanto titulares de órgãos responsáveis pela elaboração, aprovação e remessa das contas **individuais** ao Tribunal de Contas, que adotámos, fizemos aprovar e executar de forma continuada os princípios, normas e procedimentos contabilísticos e de controlo interno a que estamos vinculados por imperativo legal ou contratual e que garantem e asseguram, segundo o nosso conhecimento, a veracidade e sinceridade das respetivas demonstrações financeiras e a integralidade das transações subjacentes, pelas quais assumimos a responsabilidade de que as mesmas, designadamente:

a) Não contêm erros ou omissões materialmente relevantes quanto à execução orçamental e de contabilidade de compromissos, à gestão financeira e patrimonial e, bem assim, ao registo de todas as operações e transações que relevem para o cálculo do défice e da dívida pública, atendendo, nos termos aplicáveis, ao direito europeu da consolidação orçamental;
b) Identificam completamente as partes em relação de dependência e registam os respetivos saldos e transações;
c) Não omitem acordos quanto a instrumentos de financiamento direto ou indireto;
d) Evidenciam com rigor e de forma adequada a dimensão, extensão e relevação contabilística dos passivos efetivos ou contingentes, designadamente os compromissos decorrentes de benefícios concedidos ao pessoal e aos membros dos órgãos sociais, bem como as responsabilidades decorrentes de litígios judiciais ou extrajudiciais;
e) Incluem os saldos de todas as contas bancárias no IGCP e/ou noutras instituições financeiras;
f) Foram publicitadas de acordo com as disposições legais e comunicadas às entidades competentes.

Assumimos ainda a responsabilidade de que, por aplicação dos princípios, normas e procedimentos acima referidos e segundo o nosso conhecimento, as transações subjacentes:

g) Respeitaram as normas da contratação pública aplicáveis;
h) Asseguraram o cumprimento pontual e tempestivo de todos os acordos e contratos com terceiros;

montemor-o-velho
MUNICÍPIO

i) Respeitaram as normas dos regimes de vinculação, de carreiras e de remunerações dos trabalhadores que exercem funções públicas e do código do trabalho e observaram as incompatibilidades e limitações previstas nesses diplomas, no estatuto de aposentação, no código contributivo da segurança social e em estatutos específicos, designadamente de carreiras especiais.

Montemor-o-Velho, 23 de abril de 2018

Os responsáveis subscritores:

Os responsáveis que condicionam a subscrição, total ou parcialmente, nos termos e pelas razões constantes das declarações juntas:

DECLARAÇÃO DE VOTO

A bancada da coligação "Por Montemor Tudo e Sempre" PPD/PSD-CDS/PP, não pode deixar de referir uma vez mais que os documentos que lhe são entregues para analisar e estudar, chegam constantemente tarde, ficando os respectivos elementos desta bancada limitados no tempo para efectuarem a referida análise dos mesmos, assim sendo, fica a sua acção muito mais difícil de executar na perfeição, a função para a qual foram eleitos, ou seja exercer de forma séria e responsável o seu mandato.

Ao iniciar a reflexão sobre o documento de PRESTAÇÃO DE CONTAS – 2017, o mesmo não se faz acompanhar da competente e obrigatória CERTIFICAÇÃO LEGAL DE CONTAS e do correspondente PARECER DO AUDITOR EXTERNO, não querendo efectuar nenhum juizo de valor, não podemos no entanto deixar de supor que algo aconteceu fora da normalidade para que esta situação tenha ocorrido.

Relativamente à evolução da receita verifica-se que no ano de 2017 face ao ano de 2016 houve um decréscimo de 10,94% que se traduz em valor absoluto de € 2.047.900,24 mantêm-se no entanto, a estrutura dos anos anteriores, onde uma importante componente dos valores da receita, são os Impostos Directos e Indirectos.

Situação inversa ocorreu na evolução da despesa, tendo-se registado um aumento de 4,72% que se traduz em valor absoluto de € 508.221,36 sendo que a componente que mais contribuiu para este resultado foi a aquisição de bens e serviços, não sendo pois de estranhar já que estávamos num ano eleitoral como todos sabemos.

Neste capitulo não podemos deixar de referir os montantes que nos são apresentados na designação Festas da Vila que ascendem a € 386.725,59 registamos.

Considerando que não temos o relatório de auditoria externa, não nos alongaremos acerca da situação económica e financeira do Município, apenas aqui queremos deixar espelhado que a divida a terceiros de curto prazo aumentou € 864.927,59.

Considerando que as disponibilidades apresentadas a 31 de dezembro de 2017 ascendiam a € 2.272.009,14 e o resultado liquido do exercício apresenta o valor positivo de € 969.546,77, vêm estes números dar razão à bancada da coligação quando na discussão do orçamento e grandes opções do plano para 2018, apresentou uma proposta responsável e realista para se reduzirem as taxas a cobrar quer a famílias quer a empresas, proposta essa que foi rejeitada pela maioria.

Considerando os pressupostos anteriores a bancada da coligação "Por Montemor Tudo e Sempre" não pode ter outro sentido de voto que não seja o do VOTO CONTRA.

Montemor-o-Velho 23 de Abril de 2018

montemor·o·velho
MUNICÍPIO



Certificação Legal de Contas e Parecer do Auditor Externo

2017 DOCUMENTOS
PRESTAÇÃO DE CONTAS
MONTEMOR-O-VELHO

MARQUES DE ALMEIDA,
J. NUNES, V. SIMÕES
& ASSOCIADOS

SOCIEDADE DE REVISORES OFICIAIS DE CONTAS, S.A

NIPC 508 261 896 * Capital social 50 000 € * S.R.O.C. nº 179 * CMVM nº 20161478

CERTIFICAÇÃO LEGAL DAS CONTAS

RELATO SOBRE A AUDITORIA DAS DEMONSTRAÇÕES FINANCEIRAS

Opinião com reservas

Auditámos as demonstrações financeiras anexas do **Município de Montemor-o-Velho**, que compreendem o balanço em 31 de dezembro de 2017 (que evidencia um total de 118.744.875,70 euros e um total de fundos próprios de 70.632.968,73 euros, incluindo um resultado líquido de 962.799,38 euros), a demonstração de resultados e os mapas de execução orçamental, que evidenciam um total de 17.946.040,64 euros de despesa paga e um total de 16.744.967,51 euros de receita cobrada, relativos ao ano findo naquela data, e os correspondentes anexos às demonstrações financeiras que incluem um resumo das políticas contabilísticas significativas.

Em nossa opinião, exceto quanto aos possíveis efeitos da matéria descrita no ponto 1 da secção "Bases para a opinião com reservas", as demonstrações financeiras anexas apresentam de forma verdadeira e apropriada, em todos os aspetos materiais, a posição financeira do **Município de Montemor-o-Velho** em 31 de dezembro de 2017, o seu desempenho financeiro e a execução orçamental relativos ao ano findo naquela data de acordo com o POCAL.

Bases para a opinião com reservas

1. O montante global do imobilizado em curso ascende a cerca 27.228 milhares euros. Concluímos que não existe um procedimento regular instituído pelo Município que detalhe os montantes incluídos naquela rubrica por obra ou natureza da capitalização, com indicação da antiguidade da mesma, impossibilitando a aferição de quais os ativos que já estão em funcionamento e que devem ser transferidos para as respetivas rúbricas de imobilizado, iniciando-se assim a respetiva amortização e a imputação de subsídios a rendimentos.

A nossa auditoria foi efetuada de acordo com as Normas Internacionais de Auditoria (ISA) e demais normas e orientações técnicas e éticas da Ordem dos Revisores Oficiais de Contas. As nossas responsabilidades nos termos dessas normas estão descritas na secção "Responsabilidades do auditor pela auditoria das demonstrações financeiras" abaixo. Somos independentes da Entidade nos termos da lei e cumprimos os demais requisitos éticos nos termos do código de ética da Ordem dos Revisores Oficiais de Contas.

Estamos convictos de que a prova de auditoria que obtivemos é suficiente e apropriada para proporcionar uma base para a nossa opinião com reservas.

Outras matérias

A execução orçamental global da despesa e da receita no exercício de 2017 foi respetivamente de 77,01% e de 85,66%.

Delegação Coimbra
Av. Fernão de Magalhães, nº 619 – Ed. Mond – Sala 101
3000 – 178 COIMBRA
Tel: 239 821 777 * Fax: 239 841027
Email: marques@almeida.roc@gmail.com

Sede
Rua Batalha Reis, N.º 81 – 2º Andar
6300 – 668 GUARDA
Tel: 271 227 303 * Fax: 271 227304
Email: varoc@mail.telepac.pt

Delegação Viseu
Rua Arrabalde, Lote 1, R/C, Letra C
3510 – 084 VISEU
Tel: 232 435 277 * Fax: 232 435279
Email: joamunes.roc@mail.telepac.pt

O município apresentava a 31 de dezembro de 2017 um valor de dívida total dentro dos limites legais definidos na Lei nº. 73/2013 de 03 de Setembro, correspondente a 1,15 vezes a média da receita corrente líquida.

Responsabilidades do órgão executivo pelas demonstrações financeiras

O órgão executivo é responsável pela:

- Preparação de demonstrações financeiras que apresentem de forma verdadeira e apropriada a posição financeira, o desempenho financeiro e a execução orçamental da Entidade de acordo com o POCAL;
- Elaboração do relatório de gestão nos termos legais e regulamentares aplicáveis;
- Criação e manutenção de um sistema de controlo interno apropriado para permitir a preparação de demonstrações financeiras isentas de distorção material devido a fraude ou erro;
- Adoção de políticas e critérios contabilísticos adequados nas circunstâncias; e
- Avaliação da capacidade da Entidade de se manter em continuidade, divulgando, quando aplicável, as matérias que possam suscitar dúvidas significativas sobre a continuidade das atividades.

Responsabilidades do auditor pela auditoria das demonstrações financeiras

A nossa responsabilidade consiste em obter segurança razoável sobre se as demonstrações financeiras como um todo estão isentas de distorções materiais devido a fraude ou erro, e emitir um relatório onde conste a nossa opinião. Segurança razoável é um nível elevado de segurança mas não é uma garantia de que uma auditoria executada de acordo com as ISA detetará sempre uma distorção material quando exista. As distorções podem ter origem em fraude ou erro e são consideradas materiais se, isoladas ou conjuntamente, se possa razoavelmente esperar que influenciem decisões económicas dos utilizadores tomadas com base nessas demonstrações financeiras.

Como parte de uma auditoria de acordo com as ISA, fazemos julgamentos profissionais e mantemos ceticismo profissional durante a auditoria e também:

- Identificamos e avaliamos os riscos de distorção material das demonstrações financeiras, devido a fraude ou a erro, concebemos e executamos procedimentos de auditoria que respondam a esses riscos, e obtemos prova de auditoria que seja suficiente e apropriada para proporcionar uma base para a nossa opinião. O risco de não detetar uma distorção material devido a fraude é maior do que o risco de não detetar uma distorção material devido a erro, dado que a fraude pode envolver conluio, falsificação, omissões intencionais, falsas declarações ou sobreposição ao controlo interno;
- Obtemos uma compreensão do controlo interno relevante para a auditoria com o objetivo de conceber procedimentos de auditoria que sejam apropriados nas circunstâncias, mas não para expressar uma opinião sobre a eficácia do controlo interno da Entidade;
- Avaliamos a adequação das políticas contabilísticas usadas e a razoabilidade das estimativas contabilísticas e respetivas divulgações feitas pelo órgão executivo;

- Concluímos sobre a apropriação do uso, pelo órgão executivo, do pressuposto da continuidade e, com base na prova de auditoria obtida, se existe qualquer incerteza material relacionada com acontecimentos ou condições que possam suscitar dúvidas significativas sobre a capacidade da Entidade para dar continuidade às suas atividades. Se concluirmos que existe uma incerteza material, devemos chamar a atenção no nosso relatório para as divulgações relacionadas incluídas nas demonstrações financeiras ou, caso essas divulgações não sejam adequadas, modificar a nossa opinião. As nossas conclusões são baseadas na prova de auditoria obtida até à data do nosso relatório. Porém, acontecimentos ou condições futuras podem levar a que a Entidade descontinue as suas atividades;
- Avaliamos a apresentação, estrutura e conteúdo global das demonstrações financeiras, incluindo as divulgações, e se essas demonstrações financeiras representam as transações e acontecimentos subjacentes de forma a atingir uma apresentação apropriada;
- Comunicamos com os encarregados da governação, entre outros assuntos, o âmbito e o calendário planeado da auditoria, e as conclusões significativas da auditoria incluindo qualquer deficiência significativa de controlo interno identificado durante a auditoria.

RELATO SOBRE OUTROS REQUISITOS LEGAIS E REGULAMENTARES

Sobre o relatório de gestão

Em nossa opinião, o relatório de gestão foi preparado de acordo com as leis e regulamentos aplicáveis em vigor e a informação nele constante é coerente com as demonstrações financeiras auditadas, não tendo sido identificadas incorreções materiais.

Coimbra, 23 de abril de2018

José Joaquim Marques de Almeida
Em representação de:
Marques de Almeida, J. Nunes, V. Simões & Associados
Sociedade de Revisores Oficiais de Contas, S.A.

MARQUES DE ALMEIDA, J. NUNES, V. SIMÕES & ASSOCIADOS, SROC, S.A.

RELATÓRIO DE AUDITORIA

MUNICÍPIO DE MONTEMOR-O-VELHO

Exercício de 2017

MARQUES DE ALMEIDA,
J. NUNES, V. SIMÕES
& ASSOCIADOS

SOCIEDADE DE REVISORES OFICIAIS DE CONTAS, S.A

NIPC 505 261 898 • Capital social 50 000 € • S.R.O.C. nº 176 • CMVM nº 20171478

RELATÓRIO DE AUDITORIA

Exmo.(s) Sr.(s)
Presidente da Câmara
Membros do Órgão Executivo
Membros da Assembleia-Municipal

Exmos. Senhores,

1. O presente relatório é emitido com base nas Normas Internacionais de Auditoria (ISA) e demais orientações técnicas e éticas da Ordem dos Revisores Oficiais de Contas.

2. Procedemos à revisão legal das contas do **MUNICÍPIO DE MONTEMOR-O-VELHO** relativas ao exercício findo em 31 de dezembro de 2017, de acordo com as ISA e com a extensão considerada necessária nas circunstâncias. Em resultado do exame efetuado emitimos a respetiva Certificação Legal das Contas com data de 23 de abril de 2018.

3. De acordo com os artigos 76º e 77º da Lei 73/2013 de 3 de setembro, compete ao Revisor Oficial de Contas:

   3.1. A emissão da Certificação Legal das Contas;

   3.2. A emissão da Certificação Legal das Contas Consolidadas;

   3.3. A verificação da regularidade dos livros, registos contabilísticos e documentos que lhes servem de suporte;

   3.4. Participar aos órgãos municipais competentes as irregularidades, bem como os factos que considerem reveladores de graves dificuldades financeiras na prossecução do plano plurianual de investimentos do município;

   3.5. Proceder à verificação dos valores patrimoniais do município, ou por ele recebidos em garantia depósito ou outro título;

   3.6. Remeter semestralmente aos órgãos executivos e deliberativo informação sobre a situação económica e financeira;

4. O nosso trabalho incluiu, entre outros aspetos, os seguintes:

   4.1. Acompanhamento da gestão do município, tendo solicitado e obtido os esclarecimento que considerámos necessários;

Delegação Coimbra
Av. Fernão de Magalhães nº 619 – Ed. Mond – Sala 101
3000 178 COIMBRA
Tel. 239 821777 • Fax 239 841027
Email: marquesdealmeida.roc@gmail.com

Sede
Rua Batalha Reis nº 81, 2º andar
6300 - 668 GUARDA
Tel. 271 227303 • Fax 271 227304
Email: varoc@mail.telepac.pt

Delegação Viseu
Rua Arrabalde Loja 1, R/C. Letra C
3510 – 084 VISEU
Tel. 232 436 277 • Fax 232 435279
Email: joaomunes.roc@mail.telepac.pt

4.2. Apreciação da adequação e consistência das políticas contabilísticas adotadas pelo município e que se encontram divulgadas no anexo;

4.3. Verificação da conformidade das demonstrações financeiras com os registos contabilísticos que lhes servem de suporte;

4.4. Análise do sistema de controlo interno, com vista ao planeamento do âmbito e da extensão dos procedimentos de revisão/auditoria;

4.5. Emissão do relatório semestral, conforme disposto na aliena d) do nº 2 do art. 77º da Lei nº 73/2013 de 3 de setembro;

4.6. Realização dos seguintes testes substantivos, que consideramos adequados em função da materialidade dos valores envolvidos:

a) Verificação dos bens imóveis descritos. Comparação dos valores descritos no sector do património com os valores constantes na contabilidade;
b) Observação das listas de inventariação física de existências e sua valorização, incluindo a apreciação das normas internas aplicáveis à sua execução;
c) Confirmação direta e por escrito junto de terceiros (bancos, clientes, fornecedores e outros devedores e credores) dos saldos das contas, responsabilidades e garantias prestadas ou obtidas, análise e teste das reconciliações subsequentes preparadas pelo município; nos casos em que não foi obtida resposta efetuámos os procedimentos alternativos que consideramos necessários;
d) Análise e teste às reconciliações bancárias preparadas pelo município;
e) Análise das situações justificativas da constituição de ajustamentos para redução de ativos, para passivos ou responsabilidades contingentes ou para outros riscos;
f) Verificação da situação fiscal e da adequada contabilização dos impostos, bem como da situação relativa à segurança social, caixa geral de aposentações e da ADSE;
g) Análise e teste dos vários elementos de custos, de proveitos, de perdas e ganhos contabilizados no exercício, com particular atenção ao seu balanceamento, diferimento e acréscimo;
h) Análise do orçamento e verificação do respetivo grau de execução orçamental;
i) Apreciação da política de seguros do imobilizado, incluindo a atualização dos capitais seguros;
j) Outros testes considerados relevantes.

4.7. Solicitação da declaração do órgão executivo.

5. Em consequência do trabalho efetuado entendemos dever relatar alguns aspetos que, por não terem materialidade, isoladamente ou em conjunto, não foram incluídos na Certificação Legal das Contas. Entendemos ainda dever relatar, dada a sua relevância e significado, alguns aspetos de controlo interno, de contabilidade e/ou de informação de gestão em uso ou outros, que poderão ser objeto de melhoria.

6. Finalmente cumpre-nos informar que apreciámos o relatório do órgão executivo e que verificamos a conformidade da informação financeira nele constante com as demonstrações financeiras do exercício.

7. Como nota final, gostaríamos de salientar e agradecer toda a colaboração recebida dos colaboradores e responsáveis do município.

I. Introdução

1.1. O **Município de Montemor-o-Velho**, adiante designado de município, encontra-se registado no Registo Nacional de Pessoas coletivas sob o número 501 272 976.

1.2. A sede do Município está localizada na Praça da Republica;

1.3. O objetivo estratégico do município passa pela promoção do bem-estar da população e a qualificação do concelho assentes na valorização dos recursos, numa perspetiva de desenvolvimento sustentável e da participação dos cidadãos. Para a prossecução destes objetivos a sua atividade baseia-se na matriz de competências e atribuições definidas na lei nº 75/2013 de 12 de Setembro.

1.4. Em 31 de dezembro de 2017, o município contava com 195 trabalhadores efetivos, sendo a contabilidade processada e supervisionada por técnico pertencente aos quadros do município.

1.5. Os membros do órgão executivo, à data de 31 de dezembro, são assim compostos:

CARGO	TITULAR
Presidente	Emílio Augusto Ferreira Torrão
Vice-presidente	José Jacírio Teixeira Veríssimo
Vereadora	Paula Elisabete Pires Costa Rama
Vereador	Décio António Tinoco Matias
Vereadora	Dulce Maria Melo Ferreira
Vereador	Aurélio Manuel M. Soveral Rocha
Vereador	Alexandre Miguel Marques Pimentel Leal

1.6. Legislação específica: Lei 73/2013 de 3 de setembro – regime financeiro das autarquias locais e das entidades intermunicipais; e POCAL.

II. Principais políticas contabilísticas

2.1. Políticas Contabilísticas da Autarquia

2.1.1. Amortizações e Reintegrações

Os critérios utilizados para as amortizações e reintegrações do imobilizado consideram-se, na generalidade, dentro dos limites da razoabilidade e apresentam-se consistentes com os que vinham a ser utilizados no exercício anterior.

2.1.2. Valorimetria

2.1.2.1. Existências

As existências de matérias-primas, subsidiárias e de consumo, encontram-se registadas ao custo de aquisição

2.1.2.2. Imobilizações incorpóreas

As imobilizações incorpóreas estão registadas ao custo de aquisição, líquido das amortizações acumuladas.

2.1.2.3. Imobilizações corpóreas

As imobilizações corpóreas estão registadas ao custo de aquisição, líquido das amortizações acumuladas.

2.1.2.4. Investimentos financeiros

As participações financeiras detidas pelo Município de Montemor-o-Velho encontram-se registadas ao custo de aquisição.

2.1.3. Especialização de exercícios

Não tivemos conhecimento de situações que coloquem em causa este princípio.

2.2. Conformidade das Demonstrações Financeiras

As demonstrações financeiras do Município de Montemor-o-Velho, com as salvaguardas referidas no presente relatório, estão em conformidade com as normas contabilísticas nacionais e internacionais aplicáveis, nomeadamente o Plano Oficial de Contabilidade das Autarquias Locais.

MARQUES DE ALMEIDA,
J. NUNES, V. SIMÕES
& ASSOCIADOS

SOCIEDADE DE REVISORES OFICIAIS DE CONTAS, S.A

NIPC 505 261 898 • Capital social 50 000 € • S.R.O.C. nº 176 • CMVM nº 20171478

III. Notas às contas do Balanço

As demonstrações financeiras à data de 31 de dezembro de 2017, encontram-se nos anexos I e II do presente relatório. Os valores estão expressos em euros.

3.1. Imobilizado

3.1.1. Imobilizado Incorpóreo

Os movimentos ocorridos nesta rubrica, no corrente exercício, foram os seguintes:

POC		DESIGNAÇÃO	31-dez-16	AQUISIÇÕES	ABATES	TRANSFER.	31-dez-17
43		IMOBILIZADO INCORPÓREO					
	1	Despesas de Instalação	0,00	0,00	0,00	0,00	0,00
	2	Despesas de Investigação e Desenvolv.	0,00	0,00	0,00	0,00	0,00
	3	Propriedade Industrial e Outros Direitos	0,00	0,00	0,00	0,00	0,00
	4	Trespasses	0,00	0,00	0,00	0,00	0,00
443		Imobilizado em Curso	270 848,27	0,00	0,00	0,00	270 848,27
		TOTAL IMOB. BRUTO	270 848,27	0,00	0,00	0,00	270 848,27
48		AMORTIZAÇÕES ACUMULADAS					
	31	Despesas de Instalação	0,00	0,00	0,00	0,00	0,00
	32	Despesas de Investigação e Desenvolv.	0,00	0,00	0,00	0,00	0,00
	33	Propriedade Industrial e Outros Direitos	0,00	0,00	0,00	0,00	0,00
	34	Trespasses	0,00	0,00	0,00	0,00	0,00
		TOTAL AMORTIZAÇÕES	0,00	0,00	0,00	0,00	0,00
		NET	270 848,27	0,00	0,00	0,00	270 848,27

Da análise efetuada a esta rubrica, constatou-se que a mesma não se encontra desagregada por subcontas, não sendo possível identificar as obras em curso a que dizem respeito e, se as mesmas já estão concluídas.

Recomendamos que seja feita a desagregação da conta por obra.

Delegação Coimbra
Av. Fernão de Magalhães nº 619 – Ed. Mond. Sala 101
3000 - 178 COIMBRA
Tel. 239 821777 • Fax 239 841027
Email: marquesdealmeida.roc@gmail.com

Sede
Rua Batalha Reis nº 61, 2º andar
6300 - 668 GUARDA
Tel. 271 227303 • Fax 271 227304
Email: vsroc@mail.telepac.pt

Delegação Viseu
Rua Arrabalde Lote 1, R/C Letra C
3510 - 084 VISEU
Tel. 232 435 277 • Fax 232 435279
Email: joaonunes.roc@mail.telepac.pt

3.1.2. Imobilizado Corpóreo e Bens de Domínio Público

O imobilizado corpóreo e os bens de domínio público tiveram a seguinte evolução:

POC	DESIGNAÇÃO	31-12-2016	AQUISIÇÕES	ABATES	TRANSFER.	31-12-2017
42	IMOBILIZADO CORPÓREO					
1	Terrenos e Recursos Naturais	8 579 666,08	0,00	0,00	0,00	8 579 666,08
2	Edificios e Outras Construções	70 448 897,85	4 870,62	0,00	552 904,31	71 006 672,78
3	Equipamento Básico	2 597 350,98	552 248,75	6 148,77	0,00	3 143 450,96
4	Equipamento Transporte	1 906 184,29	145 575,04	0,00	0,00	2 051 759,33
5	Ferramentas e Utensílios	1 557 843,30	141 495,20	76 082,72	0,00	1 623 255,78
6	Equipamento Administrativo	1 668 647,27	109 996,70	18 315,68	11 313,27	1 661 541,56
7	Taras e Vasilhame	0,00	0,00	0,00	0,00	0,00
9	Outras Imobilizações Corpóreas	254 780,50	2 300,00	0,00	0,00	257 080,50
	Sub-Total	86 903 260,27	956 486,31	100 547,17	564 217,58	88 323 416,99
442	Imobilizado em Curso	12 211 140,18	3 454 298,17	0,00	-2 019 150,28	13 646 288,07
448	Adiantamentos P/ Conta Imob. Corpóreas	0,00	0,00	0,00	0,00	0,00
	BENS DE DOMÍNIO PÚBLICO					
451	Terrenos e Recursos Naturais	16 319,34	0,00	0,00	0,00	16 319,34
452	Edificios	0,00	0,00	0,00	0,00	0,00
453	Outras Construções e Infraestruturas	57 889 200,93	0,00	0,00	1 462 908,92	59 352 109,85
455	Bens Pat. Hist. Artistico	8 022,81	0,00	0,00	0,00	8 022,81
459	Outros Bens de Domínio Público	0,00	0,00	0,00	0,00	0,00
	Sub-Total	57 913 543,08	0,00	0,00	1 462 908,92	59 376 452,00
445	Imobilizado em Curso	13 263 269,26	47 627,52	0,00	0,00	13 310 896,78
446	Adiantamentos P/ Conta O.B.D. Público	0,00				0,00
	TOTAL IMOB. BRUTO	170 291 212,79	4 458 412,00	100 547,17	7 976,22	174 657 053,84
48	AMORTIZAÇÕES ACUMULADAS					
21	Terrenos e Recursos Naturais	0,00	0,00	0,00	0,00	0,00
22	Edificios e Outras Construções	21 793 861,42	2 856 265,44	0,00	0,00	24 650 126,86
23	Equipamento Básico	1 317 433,28	313 405,87	0,00	0,00	1 630 839,15
24	Equipamento Transporte	1 485 107,43	82 237,35	0,00	0,00	1 567 344,78
25	Ferramentas e Utensílios	1 107 860,67	259 743,52	0,00	0,00	1 367 604,19
26	Equipamento Administrativo	1 397 535,78	88 104,91	0,00	0,00	1 485 640,69
27	Taras e Vasilhame	0,00	0,00	0,00	0,00	0,00
29	Outras Imobilizações Corpóreas	44 608,40	4 549,05	0,00	0,00	49 157,45
52	Edificios	0,00	0,00	0,00	0,00	0,00
53	Outras Construções e Infraestruturas	35 015 718,01	2 834 911,85	0,00	0,00	37 850 629,86
59	Outros Bens de Domínio Público	0,00	0,00	0,00	0,00	0,00
	TOTAL AMORTIZAÇÕES	62 162 124,99	6 439 217,99	0,00	0,00	68 601 342,98
	NET	108 129 087,80	-1 980 805,99	100 547,17	7 976,22	106 055 710,86

Dos movimentos ocorridos na rubrica de imobilizado corpóreo destacamos:

- Em relação à rubrica de bens de domínio público destacamos a transferência de 1.462.908,92 euros de imobilizado em curso corpóreo para outras construções e infraestruturas. Do valor transferido destacamos a conclusão da conservação e reparação das estradas e caminhos municipais da União de Freguesias de Montemor, Gatões, da Freguesia de Arazede, da Freguesia da Liceia, da Freguesia de Tentúgal e Carapinheira, bem como obras de saneamento do Moinha da Mata e abastecimento de água na Freguesia da Liceia.

O montante global do imobilizado em curso ascende a 27.228.033,12 euros. Concluímos que não existe um procedimento regular instituído pelo Município que detalhe os montantes incluídos naquela rubrica por obra ou natureza da capitalização, com indicação da antiguidade da mesma, impossibilitando a aferição de quais os ativos que já estão em funcionamento e que devem ser transferidos para as respetivas rúbricas de imobilizado, iniciando-se assim a respetiva amortização e a imputação de subsídios a rendimentos.

Dos testes efetuados às amortizações do exercício, verificámos que os valores se encontram adequados e foram calculados de acordo com as taxas máximas previstas na Portaria nº 671/2000 (II série) de 17 de Abril.

Os bens de domínio público que não são objeto de amortizações são os bens que constam na conta Terrenos e Recursos Naturais (451), já que não estão sujeitos ao regime de amortizações, conforme o estipulado na alínea g), nº1 do art.º36º da Portaria nº671/00 de 17 de Abril (CIBE) e na conta Bens do Património Histórico, Artístico e Cultural (455), que não estão sujeitos ao regime de amortizações, de acordo com a alínea a), nº1 do art.º36º da mesma Portaria.

Efetuámos o cruzamento entre os valores registados na contabilidade e os valores evidenciados nos mapas do património do Município não tendo sido detetadas diferenças materialmente relevantes.

De referir que todas as aquisições de imobilizado efetuadas no exercício de 2017 se encontram devidamente autorizadas, tendo sido seguido o estipulado no manual de controlo interno.

Recomendamos que o Município reveja a sua política de seguros.

Efetuamos o cruzamento dos mapas do SIC (Sistema de Inventário e Cadastro) com o SCA (Sistema Contabilidade Autárquica), não tendo sido detetados quaisquer bens não espelhados na contabilidade.

3.2. Investimentos Financeiros

As participações financeiras detidas pelo Município à data de 31 de dezembro de 2017 encontram-se registadas pelo custo de aquisição,

O saldo em balanço corresponde às seguintes participações:

Empresa	Valor da Participação	%	Método Aplicado	Provisão
Investimentos financeiros				
Partes de capital				
Empresas municipais e intermunicipais				
Ersuc - Resíduos Sólidos do Centro, S.A	48 348,48 €	1,19%	Método Custo	0,00 €
Coimbra vita (1)	9 975,96 €	1,48%	Método Custo	9 975,96 €
	58 324,44 €			
Empresas privadas ou cooperativas				
WRC, S.A.	7 500,00 €	0,55%	Método Custo	5 361,13 €
Associação Coimbra Região Digital (1)	25 000,00 €	6,06%	Método Custo	25 000,00 €
	32 500,00 €			
Obrigações e Títiulos de Participação				
Fundo de Apoio Municipal (FAM)	792 837,93 €			
	792 837,93 €			
Investimentos em imóveis				
Terrenos e recursos naturais	93 008,57 €			
Edifícios e outras construções				
Outras construções	832 362,64 €			
	925 371,21 €			
Total	**1 809 033,58 €**			**40 337,09 €**

(1) Sem dados

De salientar, que o Município manteve a provisão no valor de 34.975,96 euros, referente à participação na CoimbraVita – ADR, S.A. e Associação Coimbra Região Digital uma vez que não foi possível apurar qual o seu valor contabilístico devido à falta de informação prestada pelas participadas. O Município, tendo em atenção o princípio da prudência, constituiu uma provisão pela totalidade do valor participação.

O Município tem o valor global de 40.337,09 euros na rubrica de provisões para Investimentos financeiros.

3.3. Existências

À data de 31 de dezembro de 2017 a decomposição desta rubrica é a seguinte:

Existências	31.12.17	31.12.16
Mercadorias	5 209,62	5 209,62
Matérias-primas	0,00	0,00
Materias diversos	227 606,59	210 222,41
Total	**232 816,21**	**215 432,03**

O saldo do balanço respeita às matérias-primas, subsidiárias e de consumo, em armazém à data de 31 de dezembro de 2017.

Foi realizada uma contagem física no dia 8/1/2018, referente a 31 de dezembro de 2017, tendo sido presenciada pelos auditores.

Na sequência das contagens físicas, foram detetadas algumas diferenças entre sistema de gestão de stock (GES) e o existente em armazéns, que deu origem a uma regularização.

3.4. Clientes

À data de 31 de dezembro de 2017 a decomposição desta rubrica é a seguinte:

Clientes	31.12.17	31.12.16
Clientes c/c	234 674,02	52 970,37
Contribuintes c/c	129 010,34	140 392,63
Utentes c/c	5 424,53	6 135,35
Clientes/Utentes/Cont. Cob. Duv.	98 026,68	98 026,68
Total	**467 135,57**	**297 525,03**

Provisões	31.12.17	31.12.16
Para Cobranças duvidosas	81 965,63	81 965,63
Total	**81 965,63**	**81 965,63**

As provisões para cobrança duvidosa mantiveram-se inalteradas face ao ano de 2015, devido ao facto do Município trabalhar com receita virtual e não dispor do SGF - Sistema de Gestão de Faturação que é um módulo destinado à emissão, cobrança e gestão integrada da receita da organização. Estas limitações não permitem ao Município obter com fiabilidade a antiguidade da divida. Assim, não nos podemos pronunciar sobre a razoabilidade da provisão constituída.

De salientar que o município está providenciar à instalação do SGF

Dado o reduzido valor global da rubrica de clientes e uma vez que na sua grande maioria são particulares, com saldos de pequeno montante, não foi efetuada a circularização dos saldos.

3.5. Estado e outros entes públicos

À data de 31 de dezembro de 2017, a decomposição desta rubrica é a seguinte:

Estado e O. E. Públicos	31.12.17	31.12.16
Retenção de Imp. s/Rend	-29 395,32	-28 813,92
Imposto s/ Valor Acrescentado	78 486,21	77 486,44
Restantes Impostos	-11,50	-11,50
Contribuições para a S.S. e CGA	-73 472,43	-73 452,97
Outras tributações	-56 222,82	-55 033,80
Total	**-80 615,86**	**-79 825,75**

O saldo da rubrica "Imposto sobre o valor a Acrescentado" respeita ao valor a recuperar no montante de 78.486,21 euros.

Relativamente aos restantes impostos, verificámos que, mensalmente e dentro dos prazos legais, foram efetuadas as entregas dos valores retidos relativos às retenções na fonte sobre rendimentos de trabalho dependente e independente, dos valores relativos aos descontos para a segurança social e dos valores respeitantes aos restantes impostos e outras tributações.

O saldo da rubrica "Contribuições para a S.S. e CGA" evidencia o valor em dívida referente às contribuições a cargo da entidade e do trabalhador, para a Caixa Geral de Aposentações (CGA) e para a Segurança Social (SS) do mês de dezembro e liquidadas em janeiro de 2018.

Testamos, por amostragem, igualmente a adequabilidade da aplicação das taxas de retenção na fonte, da segurança social e da caixa geral de aposentações, não tendo sido detetadas situações dignas de realce.

3.6. Outros Devedores e Credores

À data de 31 de dezembro de 2017, a decomposição desta rubrica é a seguinte:

Outros Devedores e Credores	31.12.17	31.12.16
Fornecedores de Imobilizado	-491 647,02	-463 222,11
Sindicatos	-704,30	636,04
Devedores e Credores Diversos	3 014 784,65	798 925,08
Total	**2 522 433,33**	**336 339,01**

Circularizamos 12 fornecedores de imobilizado à data de 31 de dezembro de 2017, o que corresponde a cerca de 66% do saldo em dívida a essa data. Dos fornecedores circularizados obtivemos cinco respostas, das quais quatro eram concordantes e uma não

concordante. Em relação aos fornecedores de imobilizado que não responderam foram efetuados procedimentos alternativos que se revelaram satisfatórios.

Na rubrica do pessoal, foram testados com base numa amostra aleatória, recibos de vencimento dos trabalhadores (referentes ao processamento de salários do mês de março, de junho, de setembro e de dezembro). Efetuamos, o cruzamento da informação constante na folha de remunerações com cadastro individual e testamos a adequação das taxas de retenção na fonte, das taxas de segurança social, das taxas da Caixa Geral de Aposentações e da ADSE.

3.7. Disponibilidades

À data de 31 de dezembro de 2017 a decomposição desta rubrica é a seguinte:

Disponibilidades	31.12.17	31.12.16
Caixa	2 223,01	823,56
Depósitos à ordem		
Caixa Geral de Depósitos	1 871 627,68	2 141 403,43
Caixa de Crédito Agrícola Mútuo	47 253,23	34 486,92
Banco BPI	350 905,22	1 291 848,83
	2 269 786,13	3 467 739,18
Total	**2 272 009,14**	**3 468 562,74**

A caixa não funciona em sistema de fundo fixo, contudo, são efetuadas contagens diárias pelo responsável da caixa. O manual de controlo interno é cumprido pelos funcionários desta área

Procedemos à confirmação externa de saldos do banco Caixa Geral de Depósitos com referência a 31 de dezembro de 2017, não tendo sido obtida resposta.

Efetuámos testes às reconciliações bancárias preparadas pelo Município com referência a 31 de março, 30 de junho, 30 de setembro e 31 de dezembro de 2017, tendo-se verificado que as diferenças de conciliação se encontravam devidamente justificadas e materializadas. No entanto, verificamos que existem cheques pendentes na reconciliação bancária, desde 2010, recomendamos que os mesmos sejam regularizados.

3.8. Acréscimos e diferimentos

A composição desta rubrica à data de 31 de dezembro de 2017 é a seguinte:

Acréscimos e Diferimentos	31.12.17	31.12.16
Acréscimos de proveitos	3 987 343,70	3 845 157,33
Custos diferidos	12 497,98	13 304,57
Acréscimos de custos	-774 578,72	-588 327,91
Proveitos diferidos	-28 311 393,59	-28 311 733,84
Total	-25 086 130,63	-25 041 599,85

Do total de saldo da rubrica acréscimos de proveitos evidenciamos o valor de 2.788.900,00 euros referente à estimativa do IMI, o valor de 179.100,00 euros referente à Derrama, o valor 780.802,00 euros relativo à participação do IRS (valor retirado do mapa de XIX do Orçamento de Estado de 2018) e o valor de 217.017,05 euros relacionado com a faturação de água do mês de dezembro. Estes montantes referem-se a valores do ano de 2017, que só irão ser recebidos em 2018, cumprindo-se assim o princípio da especialização do exercício previsto no POCAL. Dos testes efetuados considoramos que os valores diferidos são adequados.

No tocante aos custos diferidos destacamos a especialização dos seguros. Dos testes efetuados concluímos que os valores apurados são adequados.

Do valor evidenciado em acréscimos de custos, salientamos o montante de 411.600,16 euros referente à estimativa de custos com a remuneração de férias e subsídio de férias e o montante de 104.714,30 euros relativo aos encargos com férias e subsídio de férias, vencidos em 2017 e a liquidar em 2018.

Foram igualmente contabilizados, como acréscimo de custos, os juros dos empréstimos referentes a 2017 que só irão ser pagos em 2018.

Em relação aos proveitos diferidos salientamos o montante de 28.311.393.59 euros referente aos subsídios recebidos. Este valor não foi circularizado junto das respetivas entidades

3.9. Fundos próprios

Os movimentos registados nesta rubrica no corrente exercício foram os seguintes:

Contas	Saldo Inicial	Aumento	Redução	Saldo Final
51 Património	71 796 611,05			71 796 611,05
	0,00			0,00
	71 796 611,05	**0,00**	**0,00**	**71 796 611,05**
55 Ajustamentos Partes Capital	0,00			0,00
56 Reservas de Reavaliação	0,00			0,00
57 Reservas	0,00			0,00
571 Reservas Legais	305 986,63			305 986,63
572 Reservas Estatutárias	0,00			0,00
573 Reservas Contratuais	0,00			0,00
574 Reservas Livres	0,00			0,00
575 Subsídios	1 006 907,98			1 006 907,98
576 Doações	0,00			0,00
	1 312 894,61	**0,00**	**0,00**	**1 312 894,61**
59 Resultados Transitados	-4 359 157,14	926 568,22	6 747,39	-3 439 336,31
88 Resultado Líquido do Exercício	894 303,09	962 799,38	894 303,09	962 799,38
89 Dividendos Antecipados	0,00			0,00
T O T A L	**89 644 651,61**	**1 889 367,60**	**901 050,48**	**70 632 968,73**

Dos movimentos ocorridos salientamos:

- A transferência do resultado líquido positivo do exercício de 2016 no valor de 894.303,09 euros para a rubrica de resultados transitados;
- O resultado líquido positivo do exercício de 2017 foi de 962.799,38 euros.

De acordo com as contas a 31 de dezembro de 2017 a conta de património evidencia um saldo de 71.796.611,05 euros, o que corresponde a cerca de 60,46% do ativo. Esta situação encontra-se em cumprimento com o previsto no ponto 2.7.3.4. do POCAL (é obrigatório o reforço do património até que o valor contabilístico da conta 51 corresponda a 20% do ativo).

3.10. Dívidas a instituições de crédito

A composição da rubrica, à data de 31 de dezembro de 2017, é a seguinte:

Dívidas a Instituições de Crédito	31.12.17	31.12.16
Caixa Geral de Depósitos	15 700 103,02	17 732 725,98
Caixa de Crédito Agrícola Mútuo	281 926,38	306 159,60
Total	**15 982 029,40**	**18 038 885,58**

Solicitamos ao município o mapa de responsabilidades de crédito no Banco de Portugal, onde analisámos a informação obtida comparando-a com o saldo evidenciado no balanço, não tendo sido encontradas discrepâncias.

O município desagregou os empréstimos de médio e longo prazo, de acordo com a nota explicativa da Satapocal, em componente a pagar no curto prazo e no médio e longo prazo:

Dívidas a Instituições de Crédito	31.12.17
Componente a pagar no médio e longo prazo	
Caixa Geral de Depósitos	11 976 110,99
Caixa de Crédito Agrícola Mútuo	257 546,55
Total	**12 233 657,54**

Dívidas a Instituições de Crédito	31.12.17
Componente a pagar no curto prazo	
Caixa Geral de Depósitos	3 723 992,03
Caixa de Crédito Agrícola Mútuo	24 379,83
Total	**3 748 371,86**

3.11. Fornecedores

A composição desta rubrica à data de 31 de dezembro de 2017 é a seguinte:

Fornecedores	31.12.17	31.12.16
Fornecedores c/c	219 119,34	380 062,61
Fornecedores c/c - faturas em recepção e conferência	188 833,09	143 759,48
Total	**407 952,43**	**523 822,09**

Circularizámos à data de 31 de dezembro de 2017, cerca de 68% do saldo em dívida. Dos fornecedores circularizados obtivemos resposta de 49%. Em relação aos fornecedores que não responderam foram efetuados procedimentos alternativos que se revelaram satisfatórios (61%).

3.12.Provisões

Provisões	31.12.17	31.12.16
Para Riscos e Encargos	1 339 460,26	1 276 326,69
Total	**1 339 460,26**	**1 276 326,69**

No âmbito do processo de circularização junto do advogado que presta serviços ao município obtivemos resposta do Dr. Deolindo Correia.

Identificamos 28 ações judiciais em curso à data de 31 de dezembro de 2017. O valor destas ações totaliza 1 923.967,45 euros. Em relação a três ações que totalizam 515.265,23 euros o município ganhou, em 1ª ou 2ª instância, mas os autores recorreram.

Em relação às restantes ações judiciais, nas quais são reclamadas indemnizações de 1.339.460.23 euros, o advogado não se pronuncia sobre eventuais responsabilidades a serem atribuídas ao município.

Estas responsabilidades, decorrentes de riscos de natureza específica, susceptível de, no futuro, se traduzirem em obrigações para o município estão, na sua totalidade, relevadas nas demonstrações financeiras

Conforme decorre do ponto 2.7.1. do POCAL "a constituição de provisões deve respeitar apenas situações a que estejam associados riscos e em que não se trate de uma simples estimativa de um passivo certo, não devendo a importância ser superior às necessidades (...) são consideradas situações a que estejam associados riscos as que se referem, nomeadamente (...) a obrigações e encargos derivados de processos judiciais em curso".

IV. Análise económica e financeira

Da análise comparativa ao balanço e à demonstração de resultados, evidenciamos:

- As contas do imobilizado representam 91,0% do ativo do município. Destas, são as imobilizações corpóreas e os bens de domínio público, as rubricas mais relevantes;
- Os depósitos bancários e o saldo de caixa diminuíram 34,50% face ao verificado no ano anterior, ou seja menos 1.196 milhares de euros;
- Face ao período homólogo o ativo diminuiu 0,90%;

  As principais rúbricas do passivo são os proveitos diferidos (56,4%) e as dívidas a instituições de crédito a médio/longo prazo (24,2%);
- As dívidas a terceiros de médio/longo prazo referentes a instituições de crédito diminuíram 20,04% (3.065 milhares de euros). Em termos globais as dívidas a médio e longo prazo diminuíram 20,18% (3.178 milhares de euros). De salientar que as dívidas a fornecedores c/c diminuíram 42,35% (160 milhares de euros);
- As dívidas a terceiros de curto prazo aumentaram 20,36%, 864 milhares de euros, fruto do aumento das dívidas a instituições de crédito de curto prazo em 1.008 milhares de euros;
- Face ao período homólogo o passivo diminuiu 2.064 milhares de euros;
- As principais rubricas de custos são os custos com o pessoal (22,55%), os fornecimentos e serviços externos (31,53%) e as amortizações do exercício (36,08%). Face ao verificado no período homólogo os custos com o pessoal aumentaram 1,36%, as amortizações do exercício aumentaram 2,33% e os fornecimentos e serviços externos aumentaram 21,80% (1.007 milhares de euros);
- A principal rubrica de proveitos são as transferências e subsídios obtidos, que face ao período homólogo aumentaram 3,60%;
- A rúbrica de impostos e taxas aumentou 5,62% face ao verificado no ano anterior;
- O resultado líquido de 2017 é positivo em 962 milhares de euros, o que representa uma melhoria em relação ao verificado no ano anterior. Os resultados financeiros e os resultados extraordinários apresentam-se positivos ao contrário do que acontece com os resultados operacionais. Face ao ano anterior, os resultados operacionais registam um agravamento, os resultados financeiros uma melhoria tal como os resultados extraordinários.

V. Principais rácios financeiros

Em termos de rácios financeiros, passamos a evidenciar a evolução do Município:

Indicadores			2017		2016		Variação
Equilíbrio de curto prazo	Liquidez Geral	Ativo Circulante / Passivo Circulante	6.628.305,33 / 5.113.030,93	129,64%	5.793.017,98 / 4.248.103,34	136,37%	-4,9%
	Liquidez Reduzida	Ativo circulante - existências / Passivo circulante	6.395.489,12 / 5.113.030,93	125,08%	5.577.585,95 / 4.248.103,34	131,30%	-4,7%
	Liquidez imediata	Disponibilidades / Passivo circulante	2.272.009,14 / 5.113.030,93	44,44%	3.468.562,74 / 4.248.103,34	81,65%	-45,6%
Imobilizações	Indicador das imobilizações I	Capitais permanentes / Imobilizado líquido	83.206.412,20 / 108.116.728,69	76,96%	85.396.981,65 / 110.169.993,55	77,51%	-0,7%
	Indicador das imobilizações II	Capitais alheios de c p / Imobilizado líquido	5.113.030,93 / 108.116.728,69	4,73%	4.248.103,34 / 110.169.993,55	3,86%	22,6%
Endividamento	Endividamento	Passivo / Ativo Líquido	48.111.906,97 / 118.744.875,70	40,52%	50.176.821,82 / 119.821.473,43	41,88%	-3,2%
	Estrutura de endividamento I	Dívidas de MLP / Passivo	12.573.443,47 / 48.111.906,97	26,13%	15.752.330,04 / 50.176.821,82	31,39%	-16,8%
	Estrutura de endividamento II	Dívida financeira de MLP / Passivo	12.233.657,54 / 48.111.906,97	25,43%	15.299.281,11 / 50.176.821,82	30,49%	-16,6%
	Estrutura de endividamento III	Dívidas de CP / Passivo	5.113.030,93 / 48.111.906,97	10,63%	4.248.103,34 / 50.176.821,82	8,47%	25,5%

VI. Análise à execução orçamental

A análise da execução orçamental com referência ao período em apreço é realizada comparando os montantes executados com o orçamento anual.

Com referência a 31 de dezembro de 2017 a execução orçamental do Município pode ser analisada como se segue:

EXECUÇÃO DA DESPESA	2017		2016	
	VALOR	%	VALOR	%
DESPESAS CORRENTES	11.265.820,07	83,20%	10.757.598,71	84,03%
DESPESAS DE CAPITAL	6.680.220,57	68,43%	5.886.538,57	24,47%
TOTAL	**17.946.040,64**	**77,01%**	**16.644.137,28**	**45,16%**

EXECUÇÃO DA RECEITA	2017		2016	
	VALOR	%	VALOR	%
RECEITAS CORRENTES	15.518.215,36	82,64%	15.995.432,64	104,25%
RECEITASDE CAPITAL	1.153.063,80	93,16%	2.677.178,09	13,18%
OUTRAS RECEITAS	3.290.307,27	100,15%	1.248.814,24	104,21%
TOTAL	**19.961.586,43**	**85,66%**	**19.921.424,97**	**54,05%**

Em termos globais e aritméticos, a execução orçamental do Município de Montemor-o-Velho com referência a 31 de dezembro de 2017, apresenta-se equilibrado, tendo em conta que a execução da receita total (85,66%) é superior à execução da despesa total (77,01%). Contudo, a execução encontra-se, na sua generalidade, abaixo do orçamentado, com exceção das outras receitas.

Chama-se a atenção que para efeitos do n.º 3 do Art.º 56 da lei 73/2013 de 3 de Setembro, caso o Município apresente em dois anos consecutivos uma taxa de execução de receita inferior a 85% do previsto no orçamento são desencadeados os mecanismos de alerta definidos naquele artigo. Em 2017 a execução da receita foi de 54,05%.

MARQUES DE ALMEIDA,
J. NUNES, V. SIMÕES
& ASSOCIADOS

SOCIEDADE DE REVISORES OFICIAIS DE CONTAS, S.A

NIPC 505 261 898 * Capital social 50 000 € * S R O C nº 176* CMVM nº 20171478

6.1. Controlo orçamental da receita

Como se pode verificar pelo quadro a seguir apresentado, com referência a 31 de dezembro de 2017, a receita executada ficou abaixo do orçamento efetuado (desvio de cerca de -3.340.697,73 euros, -14,34%).

CÓDIGO	DESCRIÇÃO	PREVISÃO INICIAL	PESO %	Receita Cobrada Líquida N	GRAU DE EXECUÇÃO	GRAU DE EXECUÇÃO N-1
01	IMPOSTOS DIRECTOS	3.798.789,10	16,3%	3.905.478,33	102,81%	103,6%
02	IMPOSTOS INDIRECTOS	57.800,00	0,2%	64.150,16	110,99%	101,2%
04	TAXAS MULTAS E OUTRAS PENALIDADES	1.592.900,00	6,8%	1.601.662,68	100,55%	102,6%
05	RENDIMENTOS DE PROPRIEDADE	26.600,00	0,1%	20.877,80	78,49%	1159,3%
06	TRANSFERENCIAS CORRENTES	7.598.031,00	32,6%	7.482.879,42	98,48%	105,7%
07	VENDAS DE BENS E SERVIÇOS	2.183.800,00	9,4%	2.259.396,82	103,46%	105,0%
08	OUTRAS RECEITAS CORRENTES	3.521.212,00	15,1%	183.770,15	5,22%	57,6%
	TOTAL DAS RECEITAS CORRENTES	**18.779.132,10**	**80,6%**	**15.518.215,36**	**82,64%**	**104,25%**
09	VENDAS DE BENS DE INVESTIMENTO	44.300,00	0,2%	147.676,50	333,36%	3541,53%
10	TRANSFERENCIAS DE CAPITAL	1.192.477,00	5,1%	1.005.387,30	84,31%	207,03%
11	ACTIVOS FINANCEIROS	0,00	0,0%	0,00	-	-
12	PASSIVOS FINANCEIROS	0,00	0,0%	0,00	-	0,00%
13	OUTRAS RECEITAS DE CAPITAL	1.000,00	0,0%	0,00	0,00%	1601,44%
	TOTAL DAS RECEITAS DE CAPITAL	**1.237.777,00**	**5,3%**	**1.153.063,80**	**93,16%**	**13,18%**
15	REPOSIÇÕES NÃO ABATIDAS NOS PAGAMENTOS	1.000,00	0,0%	5.932,21	593,22%	50500,88%
16	SALDO DA GERÊNCIA ANTERIOR	3.284.375,06	14,1%	3.284.375,06	100,00%	100,00%
	TOTAL DAS OUTRAS RECEITAS	**3.285.375,06**	**14,1%**	**3.290.307,27**	**100,15%**	**104,21%**
	TOTAL	**23.302.284,16**	**100,0%**	**19.961.586,43**	**85,66%**	**54,05%**

As receitas com maior peso contempladas no orçamento são os impostos diretos (representam 16,3% do total das receitas), as outras receitas correntes (representam 15,1% do total das receitas) e as transferências correntes (representam 32,6% do total das receitas).

Podemos também verificar que a generalidade das receitas ficaram acima do montante orçamentado, com exceção dos rendimentos de propriedade, transferências correntes, outras receitas correntes, transferências de capital e outras receitas de capital.

Em comparação com o período homólogo a receita corrente cobrada líquida registou uma variação negativa de 2,98%, enquanto que na receita de capital cobrada líquida registou-se uma variação negativa de 56,93%. Em termos globais a receita cobrada líquida aumentou 0,20% e a taxa de execução passou de 54,05% para 85.66%..

Delegação Coimbra
Av. Fernão de Magalhães nº 619 - Ed. Mondo - Sala 101
3000 - 178 COIMBRA
Tel. 239 821777 * Fax 239 841027
Email marquesdealmeida.roc@gmail.com

Sede
Rua Batalha Reis nº 81 2º andar
6300 - 668 GUARDA
Tel. 271 227303 * Fax 271 227304
Email vsroc@mail.telepac.pt

Delegação Viseu
Rua Arrabalde Lote 1 R/C Letra C
3510 - 084 VISEU
Tel. 232 435 277 * Fax 232 435279
Email joaonunes.roc@mail.telepac.ptpt

6.2. Controlo orçamental da despesa

Como se pode verificar pelo quadro a seguir apresentado, com referência a 31 de dezembro de 2017, a despesa executada ficou abaixo do orçamento efetuado em -5.356.243,52 euros (desvio de cerca de -22,99%).

CÓDIGO	DESCRIÇÃO	DOTAÇÕES	PESO %	DESPESA PAGA	GRAU DE EXECUÇÃO	GRAU DE EXECUÇÃO N-1
01	CUSTOS COM O PESSOAL	4.128.320,00	17,72%	3.989.600,05	96,64%	98,14%
02	AQUISIÇÃO DE BENS E SERVIÇOS	8.141.292,49	34,94%	6.171.521,22	75,81%	74,46%
03	JUROS E OUTROS ENCARGOS	355.349,97	1,52%	339.581,96	95,56%	95,20%
04	TRANSFERENCIAS CORRENTES	808.932,00	3,47%	672.726,62	83,16%	89,55%
05	SUBSIDIOS	0,00	0,00%	0,00	-	-
06	OUTRAS DESPESAS CORRENTES	106.950,00	0,46%	92.390,22	86,39%	74,57%
	TOTAL DAS DESPESAS CORRENTES	**13.540.844,46**	**58,11%**	**11.265.820,07**	**83,20%**	**84,03%**
07	AQUISIÇÃO DE BENS DE CAPITAL	7.012.102,00	30,09%	4.410.783,10	62,90%	59,61%
08	TRANSFERENCIAS DE CAPITAL	508.850,00	2,18%	29.505,48	5,80%	25,39%
09	ACTIVOS FINANCEIROS	113.300,00	0,49%	113.263,00	99,97%	99,88%
10	PASSIVOS FINANCEIROS	2.056.887,70	8,83%	2.056.856,18	100,00%	15,04%
11	OUTRAS DESPESAS DE CAPITAL	70.300,00	0,30%	69.812,81	99,31%	0,00%
	TOTAL DAS DESPESAS DE CAPITAL	**9.761.439,70**	**41,89%**	**6.680.220,57**	**68,43%**	**24,47%**
	TOTAL	**23.302.284,16**	**100,00%**	**17.946.040,64**	**77,01%**	**45,16%**

As despesas com maior peso contempladas no orçamento são essencialmente os custos com o pessoal (representam 17,72% do total das despesas), a aquisição de bens de capital (representam 30,09% do total das despesas) e as aquisições de bens e serviços (representam 34,94% do total das despesas).

Podemos também verificar que nenhuma despesa, quer corrente, quer de capital, ficou acima do montante orçamentado.

As despesas correntes e as despesas de capital tiveram um grau de execução de 83,20% e de 68,43%, respetivamente. Face ao período homólogo as despesas correntes pagas aumentaram 4,72%, enquanto que as despesas de capital pagas aumentaram 13,48%.

No global a despesa paga em 2017 aumentou 7,82% face à despesa paga em 2016.

A poupança corrente foi de 4.252.395,29 euros.

6.3. Rácios orçamentais

Os principais rácios orçamentais são:

Indicadores	2017		2016		Variação	Observações
Receita líquida total	19.951.586,43	111,23%	19.921.424,97	119,69%	-7,07%	Mede a capacidade das receitas totais cobrirem as despesas totais
Despesa total paga	17.946.040,64		16.644.137,28			
Receita corrente	15.518.215,36	77,74%	15.955.432,64	80,29%	-3,10%	Mede o peso das receitas correntes no total de receitas cobradas
Receita total	19.951.586,43		19.921.424,97			
Receita corrente	15.518.215,36	137,75%	15.955.432,64	148,69%	-7,36%	Mede a capacidade das receitas correntes cobradas cobrirem as despesas correntes pagas
Despesa correntes	11.265.820,07		10.757.598,71			
Impostos diretos	3.905.478,33	25,17%	4.259.411,63	26,88%	-6,37%	Mede o peso dos impostos diretos no total de receitas correntes
Receita corrente	15.518.215,36		15.955.432,64			
Receita de capital	1.153.063,80	5,78%	2.677.178,09	13,44%	-57,02%	Mede o peso das receitas de capital no total das receitas cobradas
Receita total	19.961.586,43		19.921.424,97			
Receita de capital	1.153.063,80	17,26%	2.677.178,09	45,48%	-62,05%	Mede a capacidade das receitas de capital cobradas cobrirem as despesas de capital pagas
Despesa de capital	6.680.220,57		5.886.538,57			
Despesa corrente	11.265.820,07	62,78%	10.757.598,71	64,63%	-2,87%	Mede o peso da despesa corrente no total de despesa paga
Despesa total	17.946.040,64		16.644.137,28			
Despesa de capital	6.680.220,57	37,22%	5.886.538,57	35,37%	5,25%	Mede o peso da despesa de capital no total de despesa paga
Despesa total	17.946.040,64		16.644.137,28			
Despesas rígidas	6.386.038,19	35,58%	7.402.390,02	44,47%	-19,99%	Mede o peso que os custos com o pessoal, os juros e outros encargos e os passivos financeiros no total da despesa paga
Despesa total	17.946.040,64		16.644.137,28			
Despesas rígidas	6.386.038,19	31,99%	7.402.398,02	37,16%	13,00%	Mede o peso que os custos com o pessoal, os juros e outros encargos, os passivos financeiros no total da receita
Receitas totais	19.961.586,43		19.921.424,97			
Aquisição de bens de capital	4.410.783,10	24,58%	2.886.806,95	17,34%	41,71%	Mede o peso das despesa com aquisição de bens de capital no total da despesa paga
Despesa total	17.946.040,64		16.644.137,28			

O rácio da receita líquida total/despesa total paga situa-se acima dos 100%, ou seja as receitas totais disponíveis são superiores às despesas totais pagas. Face a 2016 este rácio regista um agravamento de 7,07%.

O peso das despesas rígidas face às receitas totais e à despesa total diminuiu face a 2016.

6.4. Principais indicadores orçamentais

Os principais indicadores orçamentais são:

Indicadores	2017	2016	Variação	Observações
Poupança corrente	4.252.395,29	5.237.833,93	-985.438,64 -18,81%	
Taxa das receitas orçamentadas e não cobradas	14,34%	45,95%	-31,61%	Caso a taxa de execução da receita seja baixa (<90%), estamos perante uma prática de empolamento da previsão das receitas orçamentais. A diferença entre as receitas orçamentadas e as receitas cobradas permite a realização de despesas no referido montante, sem que para tal haja disponibilidades financeiras.
Desfasamento entre a receita orçamentada e a receita cobrada	-3.340.697,73	-16.934.903,03	13.594.205,30	
Equilíbrio orçamental corrente	137,75%	148,59%	-7,36%	
Equilíbrio orçamental de capital	17,26%	45,48%	-62,05%	É normal existir equilíbrio financeiro em sentido formal, i.e., as receitas totais disponíveis são superiores às despesas totais pagas. Quando não existe equilíbrio orçamental em sentido substancial, indica que o Município perde a capacidade para fazer face, de uma forma atempada, aos compromissos de curto prazo perante terceiros
Equilíbrio orçamental em sentido formal	111%	120%	-7,07%	
Equilíbrio orçamental em sentido substancial	103%	92%	12,34%	

Pelo quadro supra podemos constatar que a poupança corrente diminuiu -18,81% (985 milhares de euros) face à verificada no ano anterior.

Em 2017 as receitas cobradas foram inferiores às receitas orçamentadas em 3.340 milhares de euros enquanto que em 2016, as receitas cobradas face às receitas orçamentadas apresentaram um défice de 16.934 milhares euros. Ou seja, há uma melhoria de 13.594 milhares euros, face ao verificado no ano anterior.

O orçamento do município apresenta equilíbrio financeiro em sentido formal, em sentido substancial e em equilíbrio orçamental corrente, mas o equilíbrio orçamental de capital é de apenas 17,26%.

VII. Pagamentos em atraso, fundos disponíveis e dívida total

O Município terminou o exercício de 2017 com pagamentos em atraso, não cumprindo, assim, o disposto no artigo 7.º da LCPA.

Por outro lado, e de acordo com a fórmula de cálculo do Prazo Médio de Pagamentos (PMP) definida nos termos do Despacho n.º 9870/2009 do Gabinete do Ministro das Finanças e da Administração Pública, de 13 de abril, o Município apresenta no final de 2017 um PMP de 25 dias (conforme reporte provisório da DGAL), o que está dentro do limite estipulado por lei (90dias).

Os fundos disponíveis a dezembro de 2017 eram positivos em 3.798.071,99 euros (conforme mapa da DGAL).

De acordo com Lei n.º 73/2013 de 03/09, que revoga a Lei n.º 2/2007, os municípios que ultrapassem o limite da dívida total (1,5 vezes a média receita corrente líquida cobrada do três últimos exercícios) devem recorrer a um dos mecanismos de recuperação financeira previstos: saneamento financeiro ou recuperação financeira. O recurso facultativo ou obrigatório a um daqueles mecanismos deve ser da seguinte forma:

	Dívida total em relação à média da receita corrente líquida cobrada nos 3 últimos exercícios	Saneamento Financeiro	Situação do Município	Recuperação Financeira	Situação do Município	Legislação
1	≥ 1 e ≤ 1,5	FACULTATIVO	SIM	-	-	art. 58º, nº2
2	> 0,75 (dívida total excluindo empréstimos)	OBRIGATÓRIO	NÃO	-	-	art. 58º, nº1, b)
3	> 1,5 e < 2,25	OBRIGATÓRIO	NÃO	-	-	art. 58º, nº1, a) e nº3
4	≥ 2,25 e ≤ 3	OBRIGATÓRIO	NÃO	FACULTATIVO	NÃO	art. 58º, nº 3
5	> 3	-	-	OBRIGATÓRIO	NÃO	art. 61º, nº2

A 31 de dezembro de 2017 o município encontra-se em situação passível de recurso a um dos mecanismos de recuperação financeira previstos no art. 57º da Lei n.º 73/2013 de 03/09.

O contrato de empréstimo – saneamento financeiro foi chumbado pelo Tribunal de Contas, tendo o Município pedido recurso.

Limite à dívida total

	Montante
Receita líquida corrente cobrada nos últimos três anos	
2014	13.674.458
2015	14.641.337
2016	15.995.433
Total	**44.311.227**
Média	**14.770.409**
Limite à dívida total das operações orçamentais (1,5 x (RCL N-1 + RCL N-2 + RCL N-3))	**22.155.614**

O limite da dívida é de 22.155.614 euros, sendo a dívida total, excluindo as dívidas não orçamentais de 17.051.708 euros (não obtivemos dados da CoimbraVita, pelo que a dívida total poderá ser maior).

	2017	2016
(1) Dívida total	17.686.474	20.000.433
(2) FAM	453.049	566.312
(3) Dívida do art. 54º relevante para a dívida total	6.990	995
(4) Dívidas não orçamentais	188.707	184.188
(1)-(2)+(3)-(4) Dívida total (excluindo dívidas não orçamentais)	**17.051.708**	**19.250.929**
Margem absoluta	**5.103.906**	**1.203.568**
Margem disponível para o ano seguinte	**1.020.781**	**240.714**
Redução do montante em excesso	-	-
Aumento do endividamento	**-2.199.221**	**-3.834.831**
Só aumentou até 20% da margem disponível no início do exercício?	**na**	**na**

Face ao verificado a 31 de dezembro de 2016 a dívida total diminuiu 2.199.221 euros, sendo a margem absoluta do município de 5.103.906 euros.

O art 40º da Lei nº 73/2013 de 3 de setembro refere que "*Os orçamentos das entidades do setor local preveem as receitas necessárias para cobrir todas as despesas...sem prejuízo do disposto no número anterior, a receita bruta corrente cobrada deve ser pelo menos igual à despesa corrente acrescida das amortizações médias de empréstimos de médio e longo prazo*."

Pelo quadro infra podemos verificar que o Município de Montemor-o-Velho cumpre o disposto no referido artigo.

2017	Montante
(1) Valor das receitas correntes **brutas**	15.523.475,50
(2) Despesa corrente	11.265.820,07
(3) Amortizações médias dos empréstimos	2.513.006,58
TOTAL (1) - (2) - (3)	**1.744.648,85**
Equilíbrio orçamental (art. 40º da Lei 73º/2013 de 3/09)	**SIM**

VIII. Saneamento financeiro

O Município tem a decorrer um plano de saneamento financeiro que foi aprovado pelo executivo camarário em 11/05/2009 e pela assembleia municipal em 18/11/2009, com vista à reprogramação da dívida e à consolidação de passivos.

Para os contratos de saneamento anteriores à publicação da lei 73/2013 de 3 de setembro, dispõe o artigo 86º desta lei, que deverá ser aplicado o art. 40º, nº4, al c) da Lei 2/2007 de 15 de janeiro. Este obriga à apresentação ao órgão deliberativo de relatórios semestrais sobre a execução do plano financeiro. Este preceito legal tem vindo a ser cumprido, tal como atesta a ata da assembleia municipal de 2 de setembro de 2017.

Conforme consta do referido relatório o plano de saneamento não está a ser cumprido, e o mesmo não foi comunicado às entidades competentes.

Cumpre-nos ainda referir que não tivemos, ao longo do período de desempenho das funções de fiscalização, conhecimento de quaisquer factos ou situações que mereçam reparo destacável à sua expressa divulgação, pois todas as situações materialmente relevantes encontram-se divulgadas no anexo.

Coimbra, 23 de abril de 2018

José Joaquim Marques de Almeida
Em representação de:
Marques de Almeida, J. Nunes, V. Simões & Associados
Sociedade de Revisores Oficiais de Contas, S.A.

MARQUES DE ALMEIDA,
J. NUNES, V. SIMÕES
& ASSOCIADOS

SOCIEDADE DE REVISORES OFICIAIS DE CONTAS, S.A

NIPC 505 261 898 • Capital social 50.000 € • S.R.O.C. nº 176 • CMVM nº 20171478

ANEXO I

	31-12-2017		31-12-2016		Variação	
					Valor	%
Activo						
Imobilizado:						
Bens de Domínio Público	34.836.718,92 €	29,3%	36.161.094,33 €	30,2%	- 1.324.375,41 €	-3,7%
Imobilizações Corpóreas	71.240.465,01 €	60,0%	71.967.993,47 €	60,1%	- 727.528,46 €	-1,0%
Imobilizações Incorpóreas	270.848,27 €	0,2%	270.848,27 €	0,2%	- €	0,0%
Investimentos Financeiros	1.768.696,49 €	1,5%	1.770.057,48 €	1,5%	- 1.360,99 €	-0,1%
	108.116.728,69 €	**91,0%**	**110.169.993,55 €**	**91,9%**	**- 2.053.264,86 €**	**-1,86%**
Circulante:						
Existências	**232.816,21 €**	0,2%	**215.432,03 €**	0,2%	**17.384,18 €**	**8,07%**
Dívidas de Terceiros - Médio e longo prazo						
Clientes	- €	0,00%	- €	0,0%	- €	n.a.
	- €	**0%**	**- €**	**0,0%**	**- €**	**n.a.**
Dívidas de Terceiros - Curto Prazo						
Clientes c/c	234.674,02 €	0,2%	253.467,29 €	0,2%	- 18.793,27 €	-7,41%
Contribuintes c/c	129.010,34 €	0,1%	140.392,63 €	0,1%	- 11.382,29 €	-8,11%
Utentes c/c	5.424,53 €	0,0%	6.135,35 €	0,0%	- 710,82 €	-11,59%
Adiantamentos a fornecedores de imobilizado		0,0%	22.185,76 €	0,0%	- 22.185,76 €	-100,00%
Clientes / Contribuintes / Utentes Cobrança Duvidosa	16.061,05 €	0,0%	16.061,05 €	0,0%	- €	0,00%
Estado e Outros Entes Públicos	78.486,21 €	0,1%	77.486,44 €	0,1%	999,77 €	1,29%
Outros Devedores	3.659.823,83 €	3,1%	1.593.294,69 €	1,3%	2.066.529,14 €	129,70%
	4.123.479,98 €	**3%**	**2.109.023,21 €**	**1,8%**	**2.014.456,77 €**	**95,52%**
Títulos Negociáveis	**- €**	**0%**	**- €**	**0,0%**	**- €**	**n.a.**
Depósitos Bancários e Caixa						
Depósitos Bancários	2.269.786,13 €	1,9%	3.467.739,18 €	2,9%	- 1.197.953,05 €	-34,55%
Caixa	2.223,01 €	0,0%	823,56 €	0,0%	1.399,45 €	169,93%
	2.272.009,14 €	**2%**	**3.468.562,74 €**	**2,9%**	**- 1.196.553,60 €**	**-34,50%**
Acréscimos e Diferimentos						
Acréscimos de Proveitos	3.987.343,70 €	3,4%	3.845.157,33 €	3,2%	- 11.783,56 €	-0,31%
Custos Diferidos	12.497,98 €	0,0%	13.304,57 €	0,0%	- 25,62 €	-0,19%
	3.999.841,68 €	**3%**	**3.858.461,90 €**	**3,2%**	**141.379,78 €**	**3,66%**

Delegação Coimbra
Av. Fernão de Magalhães, nº 619 – Ed. Moco – Sala 101
3000 – 175 COIMBRA
Tel. 239 821777 • Fax 239 841027
Email: marquesdealmeida.roc@gmail.com

Sede
Rua Batalha Reis, nº 81, 2º andar
6300 – 668 GUARDA
Tel. 271 227303 • Fax 271 227304
Email: vsroc@mail.telepac.pt

Delegação Viseu
Rua Arrabalde, Lote 1, R/C, Letra C
3510 – 084 VISEU
Tel. 232 435 277 • Fax 232 435279
Email: joaonunes.roc@mail.telepac.pt

	31-12-2017		31-12-2016		Variação	
					Valor	%
Capital Próprio e Passivo						
Capital Próprio:						
Património	71.706.611,05 €	102%	71.706.611,05 €	103,1%	- €	0,00%
Ajustamentos Partes de Capital		0,0%		0,0%	- €	n.a.
Reservas de Reavaliação		0,0%		0,0%	- €	n.a.
Reservas Legais	305.986,63 €	0,4%	305.986,63 €	0,4%	- €	0,00%
Reservas Estatutárias		0,0%		0,0%	- €	n.a.
Reservas Livres		0,0%		0,0%	- €	n.a.
Subsídios	1.006.907,98 €	1,4%	1.006.907,98 €	1,4%	- €	0,00%
Doações		0,0%		0,0%	- €	n.a.
Resultados Transitados	- 3.439.336,31 €	-4,9%	- 4.359.157,14 €	-6,3%	919.820,83 €	-21,10%
Resultado Líquido do Exercício	962.799,38 €	1,4%	894.303,09 €	1,3%	68.496,29 €	7,66%
Total do Capital Próprio	**70.632.968,73 €**	**100%**	**69.644.651,61 €**	**100,0%**	**988.317,12 €**	**1,42%**
Passivo:						
Provisões para riscos e encargos						
Outras provisões p/ riscos e encargos	**1.339.460,26 €**	**2,8%**	**1.276.326,69 €**	**2,5%**	63.133,57 €	4,95%
Dívidas a Terceiros - Médio e Longo Prazo						
Dívidas a Instituições de Crédito	12.233.657,54 €	24,4%	15.299.281,11 €	30,5%	- 3.065.623,57 €	-20,04%
Credores das administrações Públicas - FAM	339.785,93 €	0,7%	453.048,93 €	0,9%	- 113.263,00 €	-25,00%
	12.573.443,47 €	**26,1%**	**15.752.330,04 €**	**31,4%**	**- 3.178.886,57 €**	**-20,18%**
Dívidas a Terceiros - Curto Prazo						
Dívidas a Instituições de Crédito	3.748.371,86 €	7,5%	2.739.604,47 €	5,5%	1.008.767,39 €	36,82%
Fornecedores c/c	219.119,34 €	0,4%	380.062,61 €	0,8%	- 160.943,27 €	-42,35%
Fornecedores facturas em recepção e conferência	188.833,09 €	0,4%	143.759,48 €	0,3%	45.073,61 €	31,35%
Fornecedores Títulos a Pagar		0,0%		0,0%	- €	n.a.
Adiantamentos a Clientes		0,0%		0,0%	- €	n.a.
Clientes e Utentes c/ Caução de Água		0,0%		0,0%	- €	n.a.
Administração Autárquica		0,0%		0,0%	€	n.a.
Fornecedores de Imobilizado C/C	480.583,08 €	1,0%	463.227,51 €	0,9%	17.355,57 €	3,75%
Fornecedores de Imobilizado - Locações	159.102,07 €	0,3%	157.312,19 €	0,3%	1 789,88 €	1,14%
Estado e Outros Entes Públicos		0,0%		0,0%	- €	n.a.
Outros Credores	192.694,55 €	0,4%	228.693,72 €	0,5%	- 35.999,17 €	-15,74%
FAM - Curto prazo	113.263,00 €	0,2%	113.263,00 €	0,2%	- €	0,00%
Fornecedores de Imobilizadofacturas em recepção e conferên	11.063,94 €	0,0%	22.180,36 €	0,0%	- 11.116,42 €	-50,12%
	5.113.030,93 €	**10,6%**	**4.248.103,34 €**	**8,5%**	**864.927,59 €**	**20,36%**
Acréscimos e Diferimentos						
Acréscimos de Custos	774.578,72 €	1,5%	588.327,91 €	1,2%	186.250,81 €	31,66%
Proveitos Diferidos	28.311.393,59 €	56,4%	28.311.733,84 €	56,4%	- 340,25 €	0,00%
	29.085.972,31 €	**60,5%**	**28.900.061,75 €**	**57,6%**	**185.910,56 €**	**0,64%**
Total do Passivo	**48.111.906,97 €**	**100%**	**50.176.821,82 €**	**100,0%**	**- 2.064.914,85 €**	**-4,12%**
Total do Capital Próprio e Passivo	**118.744.875,70 €**		**119.821.473,43 €**		**- 1.076.597,73 €**	**-0,90%**

MARQUES DE ALMEIDA,
J. NUNES, V. SIMÕES
& ASSOCIADOS

SOCIEDADE DE REVISORES OFICIAIS DE CONTAS, S.A

NIPC 505 281 898 * Capital social 50 000 € * S.R.O.C. nº 176* CMVM nº 20171478

ANEXO II

RUBRICAS	31-12-2017		31-12-2016		VARIAÇÃO	
	VALOR	%	VALOR	%	VALOR	%
CUSTOS						
CMVMC	381.770,40 €	2,14%	441.913,88 €	2,56%	-60.143,48 €	-13,61%
FSE	5.628.004,65 €	31,53%	4.620.717,32 €	26,72%	1.007.287,33 €	21,80%
CUSTOS COM O PESSOAL	4.025.129,71 €	22,55%	3.971.043,27 €	22,96%	54.086,44 €	1,36%
TRANSF. E SUBS. CORR. CONC. E PREST SOCIAIS	624.460,18 €	3,50%	766.637,10 €	4,43%	-142.176,92 €	-18,55%
AMORTIZAÇÕES DO EXERCICIO	6.439.217,99 €	36,08%	6.292.377,94 €	36,39%	146.840,05 €	2,33%
PROVISÕES DO EXERCICIO	63.133,57 €	0,35%	0,00 €	0,00%	63.133,57 €	-
OUTROS CUSTOS OPERACIONAIS	35.573,88 €	0,20%	31.156,61 €	0,18%	4.417,27 €	14,18%
CUSTOS E PERDAS FINANCEIROS	325.683,85 €	1,82%	398.156,57 €	2,30%	-72.472,72 €	-18,20%
CUSTOS E PERDAS EXTRAORDINÁRIOS	326.103,71 €	1,83%	771.391,25 €	4,46%	-445.287,54 €	-57,73%
TOTAL	17.849.077,94 €	100,00%	17.293.393,94 €	100,00%	555.684,00 €	3,21%
PROVEITOS						
VENDAS E PRESTAÇOES DE SERVIÇOS	1.461.846,69 €	7,77%	1.422.671,90 €	7,82%	39.174,79 €	2,75%
IMPOSTOS E TAXAS	5.639.577,74 €	29,98%	5.339.643,59 €	29,36%	299.934,15 €	5,62%
VARIAÇÃO DA PRODUÇÃO	0,00 €	0,00%	0,00 €	0,00%	0,00 €	-
TRABALHOS P/ A PROPRIA EMPRESA	0,00 €	0,00%	0,00 €	0,00%	0,00 €	-
PROVEITOS SUPLEMENTARES	182.907,92 €	0,97%	142.063,76 €	0,78%	40.844,16 €	28,75%
TRANSFERENCIAS E SUBSIDIOS OBTIDOS	8.317.827,41 €	44,22%	8.029.065,10 €	44,15%	288.762,31 €	3,60%
OUTROS PROVEITOS OPERACIONAIS	32,28 €	0,00%	16,23 €	0,00%	16,05 €	98,89%
PROVEITOS E GANHOS FINANCEIROS	716.654,40 €	3,81%	744.140,34 €	4,09%	-27.485,94 €	3,69%
PROVEITOS E GANHOS EXTRAORDINARIOS	2.493.030,88 €	13,25%	2.510.096,11 €	13,80%	-17.065,23 €	-0,68%
TOTAL	18.811.877,32 €	100,00%	18.187.697,03 €	100,00%	624.180,29 €	3,43%

RESULTADO LÍQUIDO	962.799,38 €	894.303,09 €
RESULTADOS OPERACIONAIS	-1.595.098,34 €	- 1.190.385,54 €
RESULTADOS FINANCEIROS	390.970,55 €	345.983,77 €
RESULTADO EXTRAORDINÁRIOS	2.166.927,17 €	1.738.704,86 €

Delegação Coimbra
Av. Fernão de Magalhães, nº 619 – Ed. Mondi – Sala 101
3000 - 178 COIMBRA
Tel: 239 821777 * Fax: 239 841027
Email: marquesdealmeida.roc@gmail.com

Sede
Rua Batalha Reis, nº 81, 2º andar
6300 - 668 GUARDA
Tel: 271 222303 * Fax: 271 223304
Email: vsroc@mail.telepac.pt

Delegação Viseu
Rua Arrabalde, Lote 1, R/C, Letra C
3510 - 084 VISEU
Tel: 232 435 277 * Fax: 232 435279
Email: joaonunes.roc@mail.telepac.pt