

Técnica de Higiene das Mãos com SABA

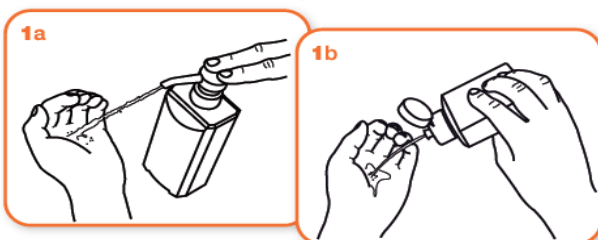
Fricção Antissética das mãos



Higienize as mãos, friccionando-as com solução antissética de base alcoólica (SABA). Lave as mãos quando estão visivelmente sujas.



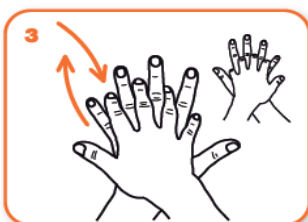
Duração total do procedimento: 20-30 seg.



1a Aplique o produto numa mão em forma de concha para cobrir todas as superfícies



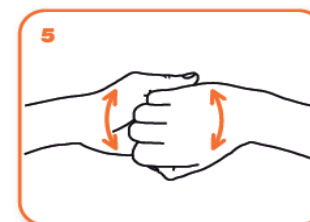
2 Esfregue as palmas das mãos, uma na outra



3 Palma direita sobre o dorso esquerdo com os dedos entrelaçados e vice versa



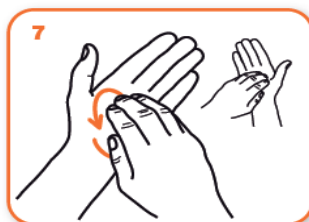
4 As palmas das mãos com dedos entrelaçados



5 Parte de trás dos dedos nas palmas opostas com dedos entrelaçados



6 Esfregue o polegar esquerdo em sentido rotativo, entrelaçado na palma direita e vice versa



7 Esfregue rotativamente para trás e para a frente os dedos da mão direita na palma da mão esquerda e vice versa



8 Uma vez secas, as suas mãos estão seguras.