



BALANÇO SOCIAL 2013



CÂMARA MUNICIPAL
DE **MONTEMOR-O-VELHO**



BALANÇO SOCIAL 2013

O Balanço Social é, simultaneamente, um meio de informação privilegiado, um utensílio de negociação ou de concertação e um instrumento de planeamento e gestão nas áreas sociais e de recursos humanos.

O Decreto-Lei nº 190/96, de 9 de outubro, consagrou que, como medida de modernização da Administração Pública, têm obrigatoriedade de elaborar o Balanço Social, os serviços e organismos da administração pública central, regional e local, incluindo os institutos públicos que revistam a natureza de serviços personalizados e fundos públicos que, no termo de cada ano civil, tenham um mínimo de 50 trabalhadores ao seu serviço.

O Balanço Social aglutina um conjunto de informação que permite a observação da política de gestão dos recursos humanos de uma organização, mas também a forma como esta procurou alcançar os seus objetivos estratégicos.

Relativamente às **Autarquias Locais**:

A elaboração do Balanço Social observa o previsto na lei habilitante, procurando, a nível local, satisfazer a obtenção da informação necessária à caracterização dos recursos humanos da administração pública/local, bem como, à definição de políticas e medidas de implementação de reformas nas áreas sociais e de recursos humanos.

Os dados do Balanço Social deverão ser preenchidos nos formulários constantes da aplicação informática SIAL - Sistema de Informação das Autarquias Locais, disponibilizada pela DGAL – Direção Geral das Autarquia Locais, e submetidos até ao dia 31 de março de cada ano.



Câmara Municipal de Montemor-o-Velho

Quadro 1 - Contagem dos trabalhadores por cargo/carreira segundo a modalidade de vinculação e género

	Dirigentes - Superior	Dirigentes - Intermédio	Carreiras Gerais - Técnico Superior	Carreiras Gerais - Assistente Técnico	Carreiras Gerais - Assistente Operacional	Bombeiros	Informática	Polícia Municipal	Outros	Total
Comissão de Serviço	M	4,00	,00	,00	,00	,00	,00	,00	,00	4,00
	F	,00	6,00	,00	,00	,00	,00	,00	1,00	7,00
	Total	,00	10,00	,00	,00	,00	,00	,00	1,00	11,00
CTFP por tempo indeterminado	M	,00	19,00	12,00	81,00	,00	4,00	,00	3,00	119,00
	F	,00	26,00	37,00	11,00	,00	,00	,00	,00	74,00
	Total	,00	45,00	49,00	92,00	,00	4,00	,00	3,00	193,00
CTFP a termo resolutivo certo	M	,00	,00	,00	1,00	,00	,00	,00	,00	1,00
	F	,00	,00	,00	,00	,00	,00	,00	,00	0,00
	Total	,00	,00	,00	1,00	,00	,00	,00	,00	1,00
CTFP a termo resolutivo incerto	M	,00	,00	,00	,00	,00	,00	,00	,00	0,00
	F	,00	,00	,00	,00	,00	,00	,00	,00	0,00
	Total	,00	,00	,00	,00	,00	,00	,00	,00	0,00
Outra	M	,00	,00	,00	,00	,00	,00	,00	,00	0,00
	F	,00	,00	,00	,00	,00	,00	,00	,00	0,00
	Total	,00	,00	,00	,00	,00	,00	,00	,00	0,00
Totais	M	0,00	4,00	19,00	12,00	82,00	0,00	4,00	3,00	124,00
	F	0,00	6,00	26,00	37,00	11,00	0,00	0,00	1,00	81,00
	Total	0,00	10,00	45,00	49,00	93,00	0,00	4,00	4,00	205,00



Quadro 1.1 - Contagem dos prestadores de serviços (pessoas singulares) segundo a modalidade de prestação de serviços e género

	Quantidades			Total
Tarefa	M	,00		0,00
	F	,00		0,00
	Total	,00		0,00
Avença	M	2,00		2,00
	F	,00		0,00
	Total	2,00		2,00
Totais	M	2,00		2,00
	F	0,00		0,00
	Total	2,00		2,00



Câmara Municipal de Montemor-o-Velho

Quadro 2 - Contagem dos trabalhadores por cargo/carreira segundo o escalão etário e género

	Dirigentes - Superior		Dirigentes - Intermédio	Carreiras Gerais - Técnico Superior	Carreiras Gerais - Assistente Técnico	Carreiras Gerais - Assistente Operacional	Bombeiros	Informática	Polícia Municipal	Outros	Total
	M	F									
Menos de 20 anos	M	,00	,00	,00	,00	,00	,00	,00	,00	,00	0,00
	F	,00	,00	,00	,00	,00	,00	,00	,00	,00	0,00
	Total	,00	,00	,00	,00	,00	,00	,00	,00	,00	,00
20-24	M	,00	,00	,00	,00	,00	,00	,00	,00	,00	0,00
	F	,00	,00	,00	,00	,00	,00	,00	,00	,00	0,00
	Total	,00	,00	,00	,00	,00	,00	,00	,00	,00	,00
25-29	M	,00	,00	,00	,00	,00	,00	,00	,00	,00	0,00
	F	,00	,00	,00	1,00	,00	,00	,00	,00	,00	1,00
	Total	,00	,00	,00	1,00	,00	,00	,00	,00	,00	1,00
30-34	M	,00	1,00	4,00	3,00	5,00	,00	1,00	,00	,00	14,00
	F	,00	,00	7,00	6,00	1,00	,00	,00	,00	,00	14,00
	Total	,00	1,00	11,00	9,00	6,00	,00	1,00	,00	,00	28,00
35-39	M	,00	,00	6,00	3,00	11,00	,00	,00	,00	,00	20,00
	F	,00	1,00	10,00	10,00	1,00	,00	,00	,00	1,00	23,00
	Total	,00	1,00	16,00	13,00	12,00	,00	,00	,00	1,00	43,00
40-44	M	,00	2,00	4,00	1,00	5,00	,00	,00	,00	,00	12,00
	F	,00	3,00	4,00	7,00	,00	,00	,00	,00	,00	14,00
	Total	,00	5,00	8,00	8,00	5,00	,00	,00	,00	,00	26,00
45-49	M	,00	,00	3,00	1,00	13,00	,00	,00	,00	,00	17,00
	F	,00	1,00	3,00	4,00	1,00	,00	,00	,00	,00	9,00
	Total	,00	1,00	6,00	5,00	14,00	,00	,00	,00	,00	26,00
50-54	M	,00	1,00	,00	3,00	26,00	,00	3,00	,00	1,00	34,00
	F	,00	1,00	2,00	6,00	3,00	,00	,00	,00	,00	12,00
	Total	,00	2,00	2,00	9,00	29,00	,00	3,00	,00	1,00	46,00
55-59	M	,00	,00	2,00	1,00	18,00	,00	,00	,00	2,00	23,00
	F	,00	,00	,00	2,00	3,00	,00	,00	,00	,00	5,00
	Total	,00	,00	2,00	3,00	21,00	,00	,00	,00	2,00	28,00
60-64	M	,00	,00	,00	,00	3,00	,00	,00	,00	,00	3,00
	F	,00	,00	,00	1,00	2,00	,00	,00	,00	,00	3,00
	Total	,00	,00	,00	1,00	5,00	,00	,00	,00	,00	6,00



Câmara Municipal de Montemor-o-Velho

Quadro 2 - Contagem dos trabalhadores por cargo/carreira segundo o escalão etário e género

	Dirigentes - Superior		Dirigentes - Intermédio	Carreiras Gerais - Técnico Superior	Carreiras Gerais - Assistente Técnico	Carreiras Gerais - Assistente Operacional	Bombeiros	Informática	Polícia Municipal	Outros	Total
	M	F									
65-69	M	,00	,00	,00	,00	1,00	,00	,00	,00	,00	1,00
	F	,00	,00	,00	,00	,00	,00	,00	,00	,00	0,00
	Total	,00	,00	,00	,00	1,00	,00	,00	,00	,00	1,00
70 ou mais anos	M	,00	,00	,00	,00	,00	,00	,00	,00	,00	0,00
	F	,00	,00	,00	,00	,00	,00	,00	,00	,00	0,00
	Total	,00	,00	,00	,00	,00	,00	,00	,00	,00	0,00
Totais	M	0,00	4,00	19,00	12,00	82,00	0,00	4,00	0,00	3,00	124,00
	F	0,00	6,00	26,00	37,00	11,00	0,00	0,00	0,00	1,00	81,00
	Total	0,00	10,00	45,00	49,00	93,00	0,00	4,00	0,00	4,00	205,00



Câmara Municipal de Montemor-o-Velho

Quadro 3 - Contagem de trabalhadores por cargo/carreira segundo o nível de antiguidade e género

	Dirigentes - Superior	Dirigentes - Intermédio	Carreiras Gerais - Técnico Superior	Carreiras Gerais - Assistente Técnico	Carreiras Gerais - Assistente Operacional	Bombeiros	Informática	Policia Municipal	Outros	Total
até 5 anos	M	,00	9,00	1,00	7,00	,00	1,00	,00	,00	18,00
	F	,00	8,00	4,00	5,00	,00	,00	,00	,00	18,00
	Total	,00	17,00	5,00	12,00	,00	1,00	,00	,00	36,00
5-9	M	,00	4,00	2,00	25,00	,00	,00	,00	,00	33,00
	F	,00	7,00	7,00	2,00	,00	,00	,00	,00	17,00
	Total	,00	11,00	9,00	27,00	,00	,00	,00	,00	50,00
10-14	M	,00	2,00	4,00	15,00	,00	,00	,00	,00	22,00
	F	,00	4,00	7,00	1,00	,00	,00	,00	1,00	14,00
	Total	,00	6,00	11,00	16,00	,00	,00	,00	1,00	36,00
15-19	M	,00	1,00	,00	5,00	,00	,00	,00	,00	6,00
	F	,00	1,00	5,00	2,00	,00	,00	,00	,00	16,00
	Total	,00	2,00	6,00	7,00	,00	,00	,00	,00	22,00
20-24	M	,00	,00	,00	5,00	,00	1,00	,00	,00	7,00
	F	,00	,00	,00	3,00	,00	,00	,00	,00	4,00
	Total	,00	2,00	,00	8,00	,00	1,00	,00	,00	11,00
25-29	M	,00	,00	2,00	,00	,00	1,00	,00	,00	7,00
	F	,00	1,00	1,00	2,00	,00	,00	,00	,00	5,00
	Total	,00	1,00	3,00	2,00	,00	,00	1,00	,00	12,00
30-34	M	,00	,00	1,00	5,00	,00	1,00	,00	3,00	30,00
	F	,00	,00	1,00	5,00	,00	,00	,00	,00	6,00
	Total	,00	,00	2,00	10,00	,00	1,00	,00	3,00	36,00
35-39	M	,00	,00	,00	,00	,00	,00	,00	,00	1,00
	F	,00	,00	,00	1,00	,00	,00	,00	,00	1,00
	Total	,00	,00	,00	1,00	,00	,00	,00	,00	2,00
40 ou mais anos	M	,00	,00	,00	,00	,00	,00	,00	,00	0,00
	F	,00	,00	,00	,00	,00	,00	,00	,00	0,00
	Total	,00	,00	,00	,00	,00	,00	,00	,00	0,00
Totais	M	0,00	19,00	12,00	82,00	0,00	4,00	0,00	3,00	124,00
	F	0,00	26,00	37,00	11,00	0,00	0,00	0,00	1,00	81,00
	Total	0,00	45,00	49,00	93,00	0,00	4,00	0,00	4,00	205,00



Câmara Municipal de Montemor-o-Velho

Quadro 4 - Contagem dos trabalhadores por cargo/carreira, nível de escolaridade e género

	Dirigentes - Superior	Dirigentes - Intermédio	Carreiras Gerais - Técnico Superior	Carreiras Gerais - Assistente Técnico	Carreiras Gerais - Assistente Operacional	Bombeiros	Informática	Polícia Municipal	Outros	Total
Menos de 4 anos de escolaridade	M	,00	,00	,00	1,00	,00	,00	,00	,00	1,00
	F	,00	,00	,00	,00	,00	,00	,00	,00	0,00
	Total	,00	,00	,00	,00	1,00	,00	,00	,00	1,00
4 anos de escolaridade	M	,00	,00	,00	,00	,00	,00	,00	,00	20,00
	F	,00	,00	,00	,00	,00	,00	,00	,00	1,00
	Total	,00	,00	,00	,00	,00	,00	,00	,00	21,00
6 anos de escolaridade	M	,00	,00	,00	,00	,00	,00	,00	,00	20,00
	F	,00	,00	,00	,00	1,00	,00	,00	,00	1,00
	Total	,00	,00	,00	,00	21,00	,00	,00	,00	21,00
9º ano ou equivalente	M	,00	,00	,00	2,00	,00	,00	,00	2,00	38,00
	F	,00	,00	,00	2,00	,00	,00	,00	,00	7,00
	Total	,00	,00	,00	4,00	39,00	,00	,00	2,00	45,00
11º ano	M	,00	,00	,00	,00	,00	,00	,00	,00	2,00
	F	,00	,00	,00	2,00	,00	,00	,00	,00	2,00
	Total	,00	,00	,00	2,00	2,00	,00	,00	,00	4,00
12º ano ou equivalente	M	,00	,00	,00	10,00	,00	4,00	,00	1,00	20,00
	F	,00	,00	,00	31,00	4,00	,00	,00	1,00	36,00
	Total	,00	,00	,00	41,00	9,00	,00	4,00	2,00	56,00
Bacharelato	M	,00	,00	,00	,00	,00	,00	,00	,00	0,00
	F	,00	,00	1,00	,00	,00	,00	,00	,00	1,00
	Total	,00	,00	1,00	,00	,00	,00	,00	,00	1,00
Licenciatura	M	,00	3,00	18,00	,00	,00	,00	,00	,00	21,00
	F	,00	5,00	22,00	2,00	,00	,00	,00	,00	29,00
	Total	,00	8,00	40,00	2,00	,00	,00	,00	,00	50,00
Mestrado	M	,00	1,00	1,00	,00	,00	,00	,00	,00	2,00
	F	,00	1,00	3,00	,00	,00	,00	,00	,00	4,00
	Total	,00	2,00	4,00	,00	,00	,00	,00	,00	6,00



Quadro 4 - Contagem dos trabalhadores por cargo/carreira, nível de escolaridade e género

Doutoramento	Dirigentes - Superior		Dirigentes - Intermédio	Carreiras Gerais - Técnico Superior	Carreiras Gerais - Assistente Técnico	Carreiras Gerais - Assistente Operacional	Bombeiros	Informática	Policia Municipal	Outros	Total
	M	F									
	,00	,00	,00	,00	,00	,00	,00	,00	,00	,00	0,00
	,00	,00	,00	,00	,00	,00	,00	,00	,00	,00	0,00
	,00	,00	,00	,00	,00	,00	,00	,00	,00	,00	0,00
Totais	0,00	0,00	4,00	19,00	12,00	82,00	0,00	4,00	0,00	3,00	124,00
	0,00	0,00	6,00	26,00	37,00	11,00	0,00	0,00	0,00	1,00	81,00
	0,00	0,00	10,00	45,00	49,00	93,00	0,00	4,00	0,00	4,00	205,00



Câmara Municipal de Montemor-o-Velho

Quadro 5 - Contagem dos trabalhadores estrangeiros por cargo/carreira segundo a nacionalidade e género

		Dirigentes - Superior	Dirigentes - Intermédio	Carreiras Gerais - Técnico Superior	Carreiras Gerais - Assistente Técnico	Carreiras Gerais - Assistente Operacional	Bombeiros	Informática	Polícia Municipal	Outros	Total
União Europeia	M	,00	,00	,00	,00	,00	,00	,00	,00	,00	0,00
	F	,00	,00	,00	,00	,00	,00	,00	,00	,00	0,00
	Total	,00	,00	,00	,00	,00	,00	,00	,00	,00	0,00
CPLP	M	,00	,00	,00	,00	,00	,00	,00	,00	,00	0,00
	F	,00	,00	,00	,00	,00	,00	,00	,00	,00	0,00
	Total	,00	,00	,00	,00	,00	,00	,00	,00	,00	0,00
De Outros Países	M	,00	,00	,00	,00	,00	,00	,00	,00	,00	0,00
	F	,00	,00	,00	,00	,00	,00	,00	,00	,00	0,00
	Total	,00	,00	,00	,00	,00	,00	,00	,00	,00	0,00
Totais	M	0,00	0,00	0,00	0,00	0,00	0,00	0,00	0,00	0,00	0,00
	F	0,00	0,00	0,00	0,00	0,00	0,00	0,00	0,00	0,00	0,00
	Total	0,00	0,00	0,00	0,00	0,00	0,00	0,00	0,00	0,00	0,00



Câmara Municipal de Montemor-o-Velho

Quadro 6 - Contagem dos trabalhadores portadores de deficiência por cargo/carreira segundo o género

	Dirigentes - Superior		Dirigentes - Intermediário	Carreiras Gerais - Técnico Superior	Carreiras Gerais - Assistente Técnico	Carreiras Gerais - Assistente Operacional	Bombeiros	Informática	Polícia Municipal	Outros	Total
	M	F									
Menos de 20 anos	M	,00	,00	,00	,00	,00	,00	,00	,00	,00	0,00
	F	,00	,00	,00	,00	,00	,00	,00	,00	,00	0,00
	Total	,00	,00	,00	,00	,00	,00	,00	,00	,00	,00
20 - 24	M	,00	,00	,00	,00	,00	,00	,00	,00	,00	0,00
	F	,00	,00	,00	,00	,00	,00	,00	,00	,00	0,00
	Total	,00	,00	,00	,00	,00	,00	,00	,00	,00	,00
25 - 29	M	,00	,00	,00	,00	,00	,00	,00	,00	,00	0,00
	F	,00	,00	,00	,00	,00	,00	,00	,00	,00	0,00
	Total	,00	,00	,00	,00	,00	,00	,00	,00	,00	,00
30 - 34	M	,00	,00	,00	,00	1,00	,00	,00	,00	,00	1,00
	F	,00	,00	,00	,00	,00	,00	,00	,00	,00	0,00
	Total	,00	,00	,00	,00	1,00	,00	,00	,00	,00	1,00
35 - 39	M	,00	,00	,00	,00	,00	,00	,00	,00	,00	0,00
	F	,00	,00	,00	,00	,00	,00	,00	,00	1,00	1,00
	Total	,00	,00	,00	,00	,00	,00	,00	,00	1,00	1,00
40 - 44	M	,00	,00	,00	,00	,00	,00	,00	,00	,00	0,00
	F	,00	,00	,00	,00	,00	,00	,00	,00	,00	0,00
	Total	,00	,00	,00	,00	,00	,00	,00	,00	,00	0,00
45 - 49	M	,00	,00	,00	,00	,00	,00	,00	,00	,00	0,00
	F	,00	,00	,00	,00	,00	,00	,00	,00	,00	0,00
	Total	,00	,00	,00	,00	,00	,00	,00	,00	,00	0,00
50 - 54	M	,00	,00	,00	,00	,00	,00	,00	,00	,00	0,00
	F	,00	,00	,00	,00	,00	,00	,00	,00	,00	0,00
	Total	,00	,00	,00	,00	,00	,00	,00	,00	,00	0,00
55 - 59	M	,00	,00	,00	,00	1,00	,00	,00	,00	,00	1,00
	F	,00	,00	,00	,00	1,00	,00	,00	,00	,00	1,00
	Total	,00	,00	,00	,00	2,00	,00	,00	,00	,00	2,00
60 - 64	M	,00	,00	,00	,00	,00	,00	,00	,00	,00	0,00
	F	,00	,00	,00	,00	,00	,00	,00	,00	,00	0,00
	Total	,00	,00	,00	,00	,00	,00	,00	,00	,00	0,00



Câmara Municipal de Montemor-o-Velho

Quadro 6 - Contagem dos trabalhadores portadores de deficiência por cargo/carreira segundo o género


	Dirigentes - Superior		Dirigentes - Intermédio	Carreiras Gerais Técnico Superior	Carreiras Gerais Assistente Técnico	Carreiras Gerais Assistente Operacional	Bombeiros	Informática	Polícia Municipal	Outros	Total
	M	F									
65 - 69	M	,00	,00	,00	,00	,00	,00	,00	,00	,00	0,00
	F	,00	,00	,00	,00	,00	,00	,00	,00	,00	0,00
	Total	,00	,00	,00	,00	,00	,00	,00	,00	,00	,00
70 ou mais anos	M	,00	,00	,00	,00	,00	,00	,00	,00	,00	0,00
	F	,00	,00	,00	,00	,00	,00	,00	,00	,00	0,00
	Total	,00	,00	,00	,00	,00	,00	,00	,00	,00	,00
Totais	M	0,00	0,00	0,00	0,00	2,00	0,00	0,00	0,00	0,00	2,00
	F	0,00	0,00	0,00	0,00	1,00	0,00	0,00	0,00	1,00	2,00
	Total	0,00	0,00	0,00	0,00	3,00	0,00	0,00	0,00	1,00	4,00



Câmara Municipal de Montemor-o-Velho

Quadro 7 - Contagem dos trabalhadores admitidos e regressados durante o ano por cargo/carreira segundo o modo de ocupação do posto de trabalho e género

	Dirigentes - Superior		Dirigentes - Intermédio		Carreiras Gerais - Técnico Superior		Carreiras Gerais - Assistente Técnico		Carreiras Gerais - Assistente Operacional		Bombeiros		Informática		Polícia Municipal		Outros		Total			
	M	F	Total	M	F	Total	M	F	Total	M	F	Total	M	F	Total	M	F	Total	M	F	Total	
Procedimento concursal																						
	,00	,00	,00	,00	,00	,00	,00	,00	,00	,00	,00	,00	,00	,00	,00	,00	,00	,00	,00	,00	,00	,00
	,00	,00	,00	,00	,00	,00	,00	,00	,00	,00	,00	,00	,00	,00	,00	,00	,00	,00	,00	,00	,00	,00
	,00	,00	,00	,00	,00	,00	,00	,00	,00	,00	,00	,00	,00	,00	,00	,00	,00	,00	,00	,00	,00	,00
Cedência de interesse público																						
	,00	,00	,00	,00	,00	,00	,00	,00	,00	,00	,00	,00	,00	,00	,00	,00	,00	,00	,00	,00	,00	,00
	,00	,00	,00	,00	,00	,00	,00	,00	,00	,00	,00	,00	,00	,00	,00	,00	,00	,00	,00	,00	,00	,00
	,00	,00	,00	,00	,00	,00	,00	,00	,00	,00	,00	,00	,00	,00	,00	,00	,00	,00	,00	,00	,00	,00
Mobilidade interna a órgãos ou serviços																						
	,00	,00	,00	,00	,00	,00	,00	,00	,00	,00	,00	,00	,00	,00	,00	,00	,00	,00	,00	,00	,00	,00
	,00	,00	,00	,00	,00	,00	,00	,00	,00	,00	,00	,00	,00	,00	,00	,00	,00	,00	,00	,00	,00	,00
	,00	,00	,00	,00	,00	,00	,00	,00	,00	,00	,00	,00	,00	,00	,00	,00	,00	,00	,00	,00	,00	,00
Regresso de licença																						
	,00	,00	,00	,00	,00	,00	,00	,00	,00	,00	,00	,00	,00	,00	,00	,00	,00	,00	,00	,00	,00	,00
	,00	,00	,00	,00	,00	,00	,00	,00	,00	,00	,00	,00	,00	,00	,00	,00	,00	,00	,00	,00	,00	,00
	,00	,00	,00	,00	,00	,00	,00	,00	,00	,00	,00	,00	,00	,00	,00	,00	,00	,00	,00	,00	,00	,00
Comissão de serviço																						
	,00	,00	,00	,00	,00	,00	,00	,00	,00	,00	,00	,00	,00	,00	,00	,00	,00	,00	,00	,00	,00	,00
	,00	,00	,00	,00	,00	,00	,00	,00	,00	,00	,00	,00	,00	,00	,00	,00	,00	,00	,00	,00	,00	,00
	,00	,00	,00	,00	,00	,00	,00	,00	,00	,00	,00	,00	,00	,00	,00	,00	,00	,00	,00	,00	,00	,00
CEAGP/CEAGPA																						
	,00	,00	,00	,00	,00	,00	,00	,00	,00	,00	,00	,00	,00	,00	,00	,00	,00	,00	,00	,00	,00	,00
	,00	,00	,00	,00	,00	,00	,00	,00	,00	,00	,00	,00	,00	,00	,00	,00	,00	,00	,00	,00	,00	,00
	,00	,00	,00	,00	,00	,00	,00	,00	,00	,00	,00	,00	,00	,00	,00	,00	,00	,00	,00	,00	,00	,00
Outras situações																						
	,00	,00	,00	,00	,00	,00	,00	,00	,00	,00	,00	,00	,00	,00	,00	,00	,00	,00	,00	,00	,00	,00
	,00	,00	,00	,00	,00	,00	,00	,00	,00	,00	,00	,00	,00	,00	,00	,00	,00	,00	,00	,00	,00	,00
	,00	,00	,00	,00	,00	,00	,00	,00	,00	,00	,00	,00	,00	,00	,00	,00	,00	,00	,00	,00	,00	,00
Totais	0,00	0,00	0,00	0,00	0,00	0,00	1,00	2,00	3,00	2,00	0,00	0,00	0,00	0,00	0,00	0,00	0,00	0,00	0,00	0,00	3,00	
	0,00	0,00	0,00	0,00	0,00	1,00	2,00	3,00	2,00	0,00	0,00	0,00	0,00	0,00	0,00	0,00	0,00	0,00	0,00	0,00	4,00	
	0,00	0,00	0,00	0,00	0,00	1,00	3,00	2,00	2,00	0,00	0,00	0,00	0,00	0,00	0,00	0,00	0,00	0,00	0,00	0,00	7,00	



Quadro 8 - Contagem das saídas de trabalhadores por cargo/carreira segundo o motivo de saída e género

	Dirigentes - Superior		Dirigentes - Intermédio	Carreiras Gerais - Técnico Superior	Carreiras Gerais - Assistente Técnico	Carreiras Gerais - Assistente Operacional	Bombeiros	Informática	Polícia Municipal	Outros	Total
	M	F									
Caducidade	M	,00	,00	3,00	,00	6,00	,00	1,00	,00	,00	10,00
	F	,00	,00	4,00	,00	3,00	,00	,00	,00	,00	7,00
	Total	,00	,00	7,00	,00	9,00	,00	1,00	,00	,00	17,00
Revogação (mútuo acordo)	M	,00	,00	,00	,00	,00	,00	,00	,00	,00	0,00
	F	,00	,00	,00	,00	,00	,00	,00	,00	,00	0,00
	Total	,00	,00	,00	,00	,00	,00	,00	,00	,00	0,00
Resolução ou Exoneração (iniciativa do empregador)	M	,00	,00	,00	,00	,00	,00	,00	,00	,00	0,00
	F	,00	,00	,00	,00	,00	,00	,00	,00	,00	0,00
	Total	,00	,00	,00	,00	,00	,00	,00	,00	,00	0,00
Resolução, Denúncia ou Exoneração (iniciativa do trabalhador)	M	,00	,00	,00	,00	,00	,00	,00	,00	,00	0,00
	F	,00	,00	,00	,00	,00	,00	,00	,00	,00	0,00
	Total	,00	,00	,00	,00	,00	,00	,00	,00	,00	0,00
Sanção disciplinar	M	,00	,00	,00	,00	,00	,00	,00	,00	,00	0,00
	F	,00	,00	,00	,00	,00	,00	,00	,00	,00	0,00
	Total	,00	,00	,00	,00	,00	,00	,00	,00	,00	0,00
Outros	M	,00	,00	1,00	,00	,00	,00	,00	,00	1,00	2,00
	F	,00	,00	,00	1,00	,00	,00	,00	,00	1,00	2,00
	Total	,00	,00	1,00	1,00	,00	,00	,00	,00	2,00	4,00
Conclusão sem sucesso do período experimental	M	,00	,00	,00	,00	,00	,00	,00	,00	,00	0,00
	F	,00	,00	,00	,00	,00	,00	,00	,00	,00	0,00
	Total	,00	,00	,00	,00	,00	,00	,00	,00	,00	0,00
Fim da situação de mobilidade interna	M	,00	,00	,00	,00	,00	,00	,00	,00	,00	0,00
	F	,00	,00	,00	,00	,00	,00	,00	,00	,00	0,00
	Total	,00	,00	,00	,00	,00	,00	,00	,00	,00	0,00
Fim da situação de cedência de interesse público	M	,00	,00	,00	,00	,00	,00	,00	,00	,00	0,00
	F	,00	,00	,00	,00	,00	,00	,00	,00	,00	0,00
	Total	,00	,00	,00	,00	,00	,00	,00	,00	,00	0,00
Morte	M	,00	,00	,00	,00	,00	,00	,00	,00	,00	1,00
	F	,00	,00	,00	,00	,00	,00	,00	,00	,00	0,00
	Total	,00	,00	,00	,00	,00	,00	,00	,00	,00	1,00



Câmara Municipal de Montemor-o-Velho

Quadro 8 - Contagem das saídas de trabalhadores por cargo/carreira segundo o motivo de saída e género

	Dirigentes - Superior	Dirigentes - Intermediário	Carreiras Gerais - Técnico Superior	Carreiras Gerais - Assistente Técnico	Carreiras Gerais - Assistente Operacional	Bombeiros	Informática	Polícia Municipal	Outros	Total
Reforma/aposentação	M	,00	,00	,00	,00	,00	,00	,00	,00	0,00
	F	,00	,00	,00	,00	,00	,00	,00	,00	1,00
	Total	,00	,00	,00	,00	,00	,00	,00	,00	1,00
Limite de idade	M	,00	,00	,00	,00	,00	,00	,00	,00	0,00
	F	,00	,00	,00	,00	,00	,00	,00	,00	0,00
	Total	,00	,00	,00	,00	,00	,00	,00	,00	0,00
Cessação da comissão de serviço	M	,00	,00	,00	,00	,00	,00	,00	,00	0,00
	F	,00	1,00	,00	1,00	,00	,00	,00	,00	2,00
	Total	,00	1,00	,00	1,00	,00	,00	,00	,00	2,00
Totais	M	0,00	0,00	4,00	1,00	0,00	1,00	0,00	1,00	13,00
	F	0,00	1,00	4,00	2,00	4,00	0,00	0,00	1,00	12,00
	Total	0,00	1,00	8,00	3,00	10,00	0,00	1,00	2,00	25,00



Câmara Municipal de Montemor-o-Velho

Quadro 10 - Contagem dos postos de trabalho previstos e não ocupados durante o ano por cargo / carreira segundo a dificuldade de recrutamento

	Dirigentes - Superior	Dirigentes - Intermédio	Carreiras Gerais - Técnico Superior	Carreiras Gerais - Assistente Técnico	Carreiras Gerais - Assistente Operacional	Bombeiros	Informática	Polícia Municipal	Outros	Total
Não abertura de procedimento concursal	,00	1,00	23,00	9,00	48,00	,00	2,00	,00	3,00	86,00
Impugnação do procedimento concursal	,00	,00	,00	,00	,00	,00	,00	,00	,00	0,00
Falta de aprovação do órgão executivo	,00	,00	,00	,00	,00	,00	,00	,00	,00	0,00
Procedimento concursal improcedente	,00	,00	,00	,00	,00	,00	,00	,00	,00	0,00
Procedimento concursal em desenvolvimento	,00	,00	4,00	,00	6,00	,00	,00	,00	,00	10,00
Totais	0,00	1,00	27,00	9,00	54,00	0,00	2,00	0,00	3,00	96,00



Câmara Municipal de Montemor-o-Velho


Quadro 11 - Contagem das mudanças de situação dos trabalhadores durante o ano por cargo/carreira segundo o motivo e género

	Dirigentes - Superior		Dirigentes - Intermédio		Carreiras Gerais - Técnico Superior		Carreiras Gerais - Assistente Técnico		Carreiras Gerais - Assistente Operacional		Bombeiros		Informática		Polícia Municipal		Outros		Total			
	M	F	Total	M	F	Total	M	F	Total	M	F	Total	M	F	Total	M	F	Total	M	F	Total	
Promoções (carreiras não revistas e carreira subsistentes)	,00	,00	,00	,00	,00	,00	,00	,00	,00	,00	,00	,00	,00	,00	,00	,00	,00	,00	,00	,00	,00	0,00
Procedimento concursal	,00	,00	,00	,00	,00	,00	,00	,00	,00	,00	,00	,00	,00	,00	,00	,00	,00	,00	,00	,00	,00	0,00
Consolidação da mobilidade na categoria	,00	,00	,00	,00	1,00	1,00	,00	,00	,00	2,00	2,00	,00	,00	,00	,00	,00	,00	,00	,00	,00	,00	3,00
Alteração obrigatória do posicionamento remuneratório	,00	,00	,00	,00	,00	,00	,00	,00	,00	,00	,00	,00	,00	,00	,00	,00	,00	,00	,00	,00	,00	0,00
Alteração do posic. remun. por opção gestonária (regra)	,00	,00	,00	,00	,00	,00	,00	,00	,00	,00	,00	,00	,00	,00	,00	,00	,00	,00	,00	,00	,00	0,00
Alteração do posic. remun. por opção gestonária (exceção)	,00	,00	,00	,00	,00	,00	,00	,00	,00	,00	,00	,00	,00	,00	,00	,00	,00	,00	,00	,00	,00	0,00
Totais	0,00	0,00	0,00	0,00	1,00	1,00	0,00	0,00	2,00	2,00	0,00	0,00	0,00	0,00	0,00	0,00	0,00	0,00	0,00	0,00	0,00	3,00



Quadro 14.1 - Contagem das horas de trabalho noturno, normal e extraordinário, segundo o género

		Valor	Total
Normal	M	,00	0,00
	F	,00	0,00
	Total	,00	0,00
Extraordinário	M	44,50	44,50
	F	,00	0,00
	Total	44,50	44,50
Totais	M	44,50	44,50
	F	0,00	0,00
	Total	44,50	44,50



Quadro 14.2 - Contagem das horas de trabalho extraordinário, diurno e noturno, segundo o género

		Valor	Total
Extraordinário diurno	M	195,50	195,50
	F	,00	0,00
	Total	195,50	195,50
Extraordinário noturno	M	25,50	25,50
	F	,00	0,00
	Total	25,50	25,50
Totais	M	221,00	221,00
	F	0,00	0,00
	Total	221,00	221,00



Quadro 14.3 - Contagem das horas em dias de descanso semanal e feriados segundo o género


		Valor	Total
Descanso semanal obrigatório	M	215,50	215,50
	F	7,00	7,00
	Total	222,50	222,50
Descanso semanal complementar	M	177,50	177,50
	F	,00	0,00
	Total	177,50	177,50
Feriados	M	50,00	50,00
	F	,00	0,00
	Total	50,00	50,00
Totais	M	443,00	443,00
	F	7,00	7,00
	Total	450,00	450,00



Câmara Municipal de Montemor-o-Velho

Quadro 15 - Contagem dos dias de ausência ao trabalho durante o ano por cargo/carreira segundo o motivo da ausência e género

	Dirigentes - Superior		Dirigentes - Intermédio	Carreiras Gerais - Técnico Superior	Carreiras Gerais - Assistente Técnico	Carreiras Gerais - Assistente Operacional	Bombeiros	Informática	Polícia Municipal	Outros	Total
	M	F									
Casamento	,00	,00	,00	,00	,00	,00	,00	,00	,00	,00	0,00
	,00	,00	,00	,00	,00	,00	,00	,00	,00	,00	0,00
	Total	,00	,00	,00	,00	,00	,00	,00	,00	,00	0,00
Proteção na parentalidade	,00	,00	,00	,00	,00	,00	,00	,00	,00	,00	0,00
	,00	,00	,00	,00	,00	,00	,00	,00	,00	,00	0,00
	Total	,00	,00	,00	,00	,00	,00	,00	,00	,00	0,00
Falecimento de familiar	,00	,00	5,00	,00	5,00	15,00	,00	,00	,00	,00	25,00
	,00	,00	,00	10,00	2,00	,00	,00	,00	,00	,00	12,00
	Total	,00	5,00	10,00	7,00	15,00	,00	,00	,00	,00	37,00
Doença	,00	,00	37,00	52,00	199,00	662,00	,00	,00	,00	26,00	976,00
	,00	,00	,00	131,00	161,00	72,00	,00	,00	,00	34,00	398,00
	Total	,00	37,00	183,00	360,00	734,00	,00	,00	,00	60,00	1.374,00
Por acidente em serviço ou doença profissional	,00	,00	,00	,00	,00	,00	,00	,00	,00	,00	0,00
	,00	,00	,00	,00	,00	24,00	,00	,00	,00	,00	24,00
	Total	,00	,00	,00	,00	,00	24,00	,00	,00	,00	24,00
Assistência a familiares	,00	,00	,00	2,00	,00	,00	,00	,00	,00	,00	2,00
	,00	,00	,00	19,00	24,00	,00	,00	,00	,00	,00	43,00
	Total	,00	,00	21,00	24,00	,00	,00	,00	,00	,00	45,00
Trabalhador-estudante	,00	,00	,00	,00	16,00	,00	,00	,00	,00	,00	16,00
	,00	,00	,00	,00	1,00	,00	,00	,00	,00	,00	1,00
	Total	,00	,00	,00	17,00	,00	,00	,00	,00	,00	17,00
Por conta do período de férias	,00	,00	9,50	57,50	40,00	53,50	,00	15,00	,00	7,50	183,00
	,00	,00	15,00	56,00	73,00	11,50	,00	,00	,00	1,00	156,50
	Total	,00	24,50	113,50	113,00	65,00	,00	15,00	,00	8,50	339,50
Com perda de vencimento	,00	,00	,00	,00	,00	,00	,00	,00	,00	,00	0,00
	,00	,00	,00	,00	,00	,00	,00	,00	,00	,00	0,00
	Total	,00	,00	,00	,00	,00	,00	,00	,00	,00	0,00
Cumprimento de pena disciplinar	,00	,00	,00	,00	,00	30,00	,00	,00	,00	,00	30,00
	,00	,00	,00	,00	,00	,00	,00	,00	,00	,00	0,00
	Total	,00	,00	,00	,00	,00	30,00	,00	,00	,00	30,00



Câmara Municipal de Montemor-o-Velho

Quadro 15 - Contagem dos dias de ausência ao trabalho durante o ano por cargo/carreira segundo o motivo da ausência e género

	Dirigentes - Superior	Dirigentes - Intermédio	Carreiras Gerais - Técnico Superior	Carreiras Gerais - Assistente Técnico	Carreiras Gerais - Assistente Operacional	Bombeiros	Informática	Polícia Municipal	Outros	Total
Greve	M	1,00	13,00	4,00	16,00	,00	2,00	,00	1,00	37,00
	F	,00	11,00	5,00	3,00	,00	,00	,00	,00	19,00
	Total	1,00	24,00	9,00	19,00	,00	2,00	,00	,00	56,00
Injustificadas	M	,00	,00	,00	,00	,00	,00	,00	,00	0,00
	F	,00	,00	,00	,00	,00	,00	,00	,00	0,00
	Total	,00	,00	,00	,00	,00	,00	,00	,00	0,00
Outros	M	,00	88,00	546,00	283,00	2.278,00	,00	,00	97,00	3.416,50
	F	,00	135,50	820,50	1.025,50	388,00	,00	,00	23,00	2.392,50
	Total	,00	223,50	1.366,50	1.308,50	2.666,00	,00	124,50	120,00	5.809,00
Totais	M	0,00	140,50	670,50	547,00	3.054,50	0,00	0,00	131,50	4.685,50
	F	0,00	150,50	1.047,50	1.291,50	498,50	0,00	0,00	58,00	3.046,00
	Total	0,00	291,00	1.718,00	1.838,50	3.553,00	0,00	141,50	189,50	7.731,50



Câmara Municipal de Montemor-o-Velho

Quadro: Quadro 18 - Total dos encargos com pessoal durante o ano

Tipos de Encargos	Valor
Remunerações base	2.388.330,29
Suplementos remuneratórios	47.765,34
Prémios de desempenho	,00
Prestações sociais	224.896,76
Outros encargos com pessoal	250.148,00
Total:	2.911.140,39



Câmara Municipal de Montemor-o-Velho

Quadro: Quadro 18.1 - Encargos com suplementos remuneratórios

Tipos de Suplementos Remuneratórios	Valor
Trabalho extraordinário (diurno e noturno)	,00
Trabalho normal noturno	,00
Trab. dias desc. semanal, compl. e feriados (n incluído em trab. ext.)	266,14
Disponibilidade permanente	,00
Outros regimes especiais de prestação de trabalho	,00
Risco, penosidade e insalubridade	,00
Fixação na periferia	,00
Trabalho por turnos	31.907,31
Abono para falhas	1.887,68
Participação em reuniões	,00
Ajudas de custo	1.435,57
Representação	12.268,64
Secretariado	,00
Outros suplementos remuneratórios	,00
Total:	47.765,34



Câmara Municipal de Montemor-o-Velho
Quadro: Quadro 18.2 - Prestações sociais

Tipos de Prestações Sociais	Valor
Abono de família	16.911,88
Subsídios no âmbito da proteção da parentalidade	,00
Subsídio de educação especial	,00
Subsídio mensal vitalício	,00
Subsídio de refeição	206.727,22
Subsídio de funeral	,00
Subsídio por morte	1.257,66
Benefícios sociais	,00
Outras prestações sociais	,00
Total:	224.896,76



Câmara Municipal de Montemor-o-Velho
Quadro 18.2.1 - Benefícios de apoio social

Tipos de Prestações de Ações Sociais Complementares	Valor (Euros)
Grupos desportivos / casa de pessoal	,00
Refeitórios	,00
Subsídio de frequência de creche e de educação pré-escolar	,00
Colónias de férias	,00
Apoio a estudos	,00
Apoio socioeconómico	,00
Outros benefícios sociais	,00
Total:	,00



Quadro 19.1 - Contagem dos acidentes de trabalho e de dias de trabalho perdidos com baixa por género (No local de trabalho)

Número total de acidentes	M	F	Total	Total			Superior a 30 dias de baixa	Mortais
				1 a 3 dias de baixa	4 a 30 dias de baixa	Superior a 30 dias de baixa		
Número de acidentes com baixa	M	F	Total					
	,00	,00	,00	,00	,00	,00	,00	,00
	,00	,00	,00	,00	,00	,00	,00	,00
	,00	,00	,00	,00	,00	,00	,00	,00
Número de dias de trabalho perdidos por acidentes ocorridos no ano	M	F	Total					
	,00	,00	,00	,00	,00	,00	,00	,00
	,00	,00	,00	,00	,00	,00	,00	,00
	,00	,00	,00	,00	,00	,00	,00	,00
Número de dias de trabalho perdidos por acidentes ocorridos em anos anteriores	M	F	Total					
	,00	,00	,00	,00	,00	,00	,00	,00
	,00	,00	,00	,00	,00	,00	,00	,00
	,00	,00	,00	,00	,00	,00	,00	,00



Quadro 19.2 - Contagem dos acidentes de trabalho e de dias de trabalho perdidos com baixa por género (In Itinere)

	Total	1 a 3 dias de baixa			4 a 30 dias de baixa			Superior a 30 dias de baixa			Mortais			
		M	F	Total	M	F	Total	M	F	Total	M	F	Total	
Número total de acidentes														
		,00	,00	,00	,00	,00	,00	,00	,00	,00	,00	,00	,00	,00
		,00	,00	,00	,00	,00	,00	,00	,00	,00	,00	,00	,00	,00
		,00	,00	,00	,00	,00	,00	,00	,00	,00	,00	,00	,00	,00
Número de acidentes com baixa														
		,00	,00	,00	,00	,00	,00	,00	,00	,00	,00	,00	,00	,00
		,00	,00	,00	,00	,00	,00	,00	,00	,00	,00	,00	,00	,00
		,00	,00	,00	,00	,00	,00	,00	,00	,00	,00	,00	,00	,00
Número de dias de trabalho perdidos por acidentes ocorridos no ano														
		,00	,00	,00	,00	,00	,00	,00	,00	,00	,00	,00	,00	,00
		,00	,00	,00	,00	,00	,00	,00	,00	,00	,00	,00	,00	,00
		,00	,00	,00	,00	,00	,00	,00	,00	,00	,00	,00	,00	,00
Número de dias de trabalho perdidos por acidentes ocorridos em anos anteriores														
		,00	,00	,00	,00	,00	,00	,00	,00	,00	,00	,00	,00	,00
		,00	,00	,00	,00	,00	,00	,00	,00	,00	,00	,00	,00	,00
		,00	,00	,00	,00	,00	,00	,00	,00	,00	,00	,00	,00	,00



Câmara Municipal de Montemor-o-Velho

Quadro: Quadro 20 - Contagem dos casos de incapacidade declarados durante o ano relativamente aos trabalhadores vítimas de acidente

Casos de Incapacidade	Valor
Casos de incapacidade permanente absoluta	,00
Casos de incapacidade permanente parcial	12.359,98
Casos de incapacidade permanente absoluta para o trabalho habitual	,00
Casos de incapacidade temporária e absoluta	,00
Casos de incapacidade temporária e parcial	,00
Total:	12.359,98



Quadro 21 - Contagem das situações de doença profissional registadas durante o ano

Doença Profissional	Códigos D. Profissional	N.º de Casos	Dias de Ausência
Doenças provocadas por agentes químicos		,00	,00
Doenças do aparelho respiratório		,00	,00
Doenças cutâneas e outras		,00	,00
Doenças provocadas por agentes físicos		,00	,00
Doenças infecciosas e parasitárias		,00	,00
	Totais:	,00	,00



Câmara Municipal de Montemor-o-Velho

Quadro 22 - Contagem das atividades de medicina no trabalho e respetivos encargos

Atividades de Medicina	Número	Valor (Euros)
Total dos exames médicos efectuados	,00	,00
Exames de admissão	,00	,00
Exames periódicos	64,00	6.440,00
Exames ocasionais e complementares	,00	,00
Exames de cessação de funções	,00	,00
Despesas com medicina no trabalho		,00
Visitas aos postos de trabalho	,00	
Totais:	64,00	6.440,00



Quadro 23 - Contagem das intervenções das comissões de higiene e segurança ocorridas durante o ano, por tipo

Tipos de Intervenção de Higiene e Segurança	Número
Reuniões da Comissão	,00
Visitas aos Locais de Trabalho	,00
Outras	,00
Total:	,00



Câmara Municipal de Montemor-o-Velho

Quadro 24 - Contagem dos trabalhadores sujeitos a mobilidade interna durante o ano em resultado de acidentes de trabalho ou doença incapacitante

Mobilidade Interna	N.º Trab.
Alteração das funções exercidas	
Formação profissional	
Adaptação do posto de trabalho	
Alteração do regime de trabalho	
Mobilidade Interna	



Câmara Municipal de Montemor-o-Velho

Quadro 25 - Contagem das ações de formação e sensibilização em matéria de segurança e saúde no trabalho

Ações de Formação em Higiene e Segurança	Nº Ações
Ações de formação e de sensibilização realizadas	,00
Trabalhadores abrangidos pelas ações realizadas	,00
Total:	,00



Câmara Municipal de Montemor-o-Velho

Quadro 26 - Custos com a prevenção de acidentes e doenças profissionais

Tipos de Custo de Prevenção de Acidentes e Doenças Profissionais	Valor (Euros)
Encargos de estrutura de medicina e segurança no trabalho	,00
Equipamentos de proteção	720,99
Formação em prevenção de riscos	,00
Outros custos com a prevenção de acidentes e doenças profissionais	,00
Total:	720,99



Quadro 27 - Contagem das ações de formação profissional por tipo segundo a duração da ação

	Menos de 30 Horas	De 30 a 59 Horas	De 60 a 119 Horas	120 Horas ou mais	Total
Internas	,00	,00	,00	,00	0,00
Externas	32,00	5,00	1,00	,00	38,00
Totais	32,00	5,00	1,00	0,00	38,00



Câmara Municipal de Montemor-o-Velho

Quadro 28 - Contagem relativa às participações em ações de formação durante ano por cargo/carreira segundo o tipo de ação e género

	Dirigentes - Superior	Dirigentes - Intermédio	Carreiras Gerais - Técnico Superior	Carreiras Gerais - Assistente Técnico	Carreiras Gerais - Assistente Operacional	Bombeiros	Informática	Polícia Municipal	Outros	Total
Internas	,00	,00	,00	,00	,00	,00	,00	,00	,00	0,00
Externas	,00	10,00	45,00	31,00	18,00	,00	2,00	,00	,00	106,00
Totais	0,00	10,00	45,00	31,00	18,00	0,00	2,00	0,00	0,00	106,00



Câmara Municipal de Montemor-o-Velho

Quadro 29 - Contagem relativa às horas dispendidas em ações de formação durante ano por cargo/carreira segundo o tipo de ação e género

	Dirigentes - Superior	Dirigentes - Intermédio	Carreiras Gerais - Técnico Superior	Carreiras Gerais - Assistente Técnico	Carreiras Gerais - Assistente Operacional	Bombeiros	Informática	Policia Municipal	Outros	Total
Internas	,00	,00	,00	,00	,00	,00	,00	,00	,00	0,00
Externas	,00	81,00	329,45	268,95	344,00	,00	3,00	,00	,00	1.026,40
Totais	0,00	81,00	329,45	268,95	344,00	0,00	3,00	0,00	0,00	1.026,40



Câmara Municipal de Montemor-o-Velho

Quadro: Quadro 30 - Despesas anuais com formação profissional

Tipos de Ação de Formação para Despesas	Valor
Internas	,00
Externas	1.143,00
Total:	1.143,00



Câmara Municipal de Montemor-o-Velho

Quadro 31 - Relações Profissionais

Tipos de Relação Profissional	Número
Número de trabalhadores sindicalizados	72,00
Número de elementos pertencentes a comissões de trabalhadores	,00
Total de votantes para comissões de trabalhadores	,00



Câmara Municipal de Montemor-o-Velho

Quadro 32 - Disciplina

Tipos de Processo	Número
Processos Transitados do Ano Anterior	,00
Processos Instaurados durante o Ano	2,00
Processos Transitados para o Ano Seguinte	1,00
Processos Decididos	
Arquivados	2,00
Repreensão escrita	,00
Multa	,00
Suspensão	,00
Despedimento por facto imputável ao funcionário	,00
Cessaçãõ da comissão de serviço	,00



Câmara Municipal de Montemor-o-Velho

Quadro 33 - Eleitos

	Regime permanência - tempo inteiro - câmara municipal - presidente e vereadores	Regime permanência - meio tempo - câmara municipal - vereadores	Regime não permanência - câmara municipal	Regime não permanência - assembleia municipal
Nº de eleitos	1,00	2,00	4,00	32,00



Câmara Municipal de Montemor-o-Velho

Quadro 34 - Gabinetes de Apoio Pessoal

	Do mapa de pessoal do município	De outra entidade pública, com vínculo à Administração Pública	Sem vínculo à Administração Pública	Total
Chefe do gabinete	,00	1,00	,00	1,00
Adjuntos	,00	,00	1,00	1,00
Secretários	1,00	,00	,00	1,00
Totais:	1,00	1,00	1,00	3,00



Câmara Municipal de Montemor-o-Velho

Quadro 35 - Dirigentes e Equiparados

	Dirigente superior	Dirigente intermédio de 1.º grau	Dirigente intermédio de 2.º grau	Dirigente intermédio de 3.º grau ou inferior	Chefe de equipa multidisciplinar (Dir. Dep.)	Chefe de equipa multidisciplinar (Chefe Div. Mun.)	Total
N.º de cargos previstos em regulamento municipal	,00	,00	5,00	6,00	,00	,00	11,00
N.º de cargos providos em 31/12	,00	,00	5,00	5,00	,00	,00	10,00